



**О П Е Р А Т О Р  
Р И Н К У**

/ Е Н Е Р Г І Я Р І В Н О В А Г И /

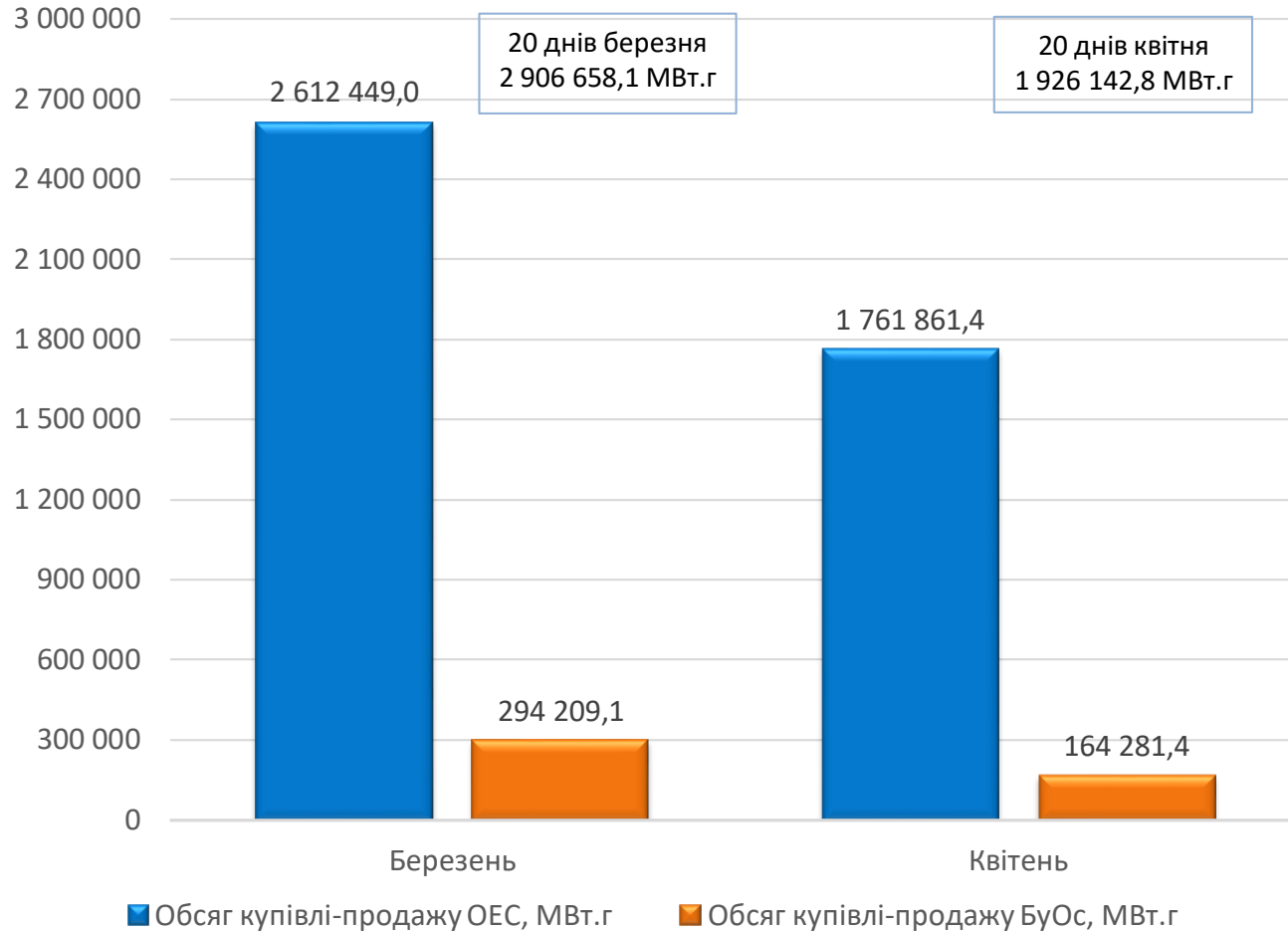
# Порівняльний аналіз роботи ринку «на добу наперед» та внутрішньодобового ринку

за 20 днів квітня та березня 2020

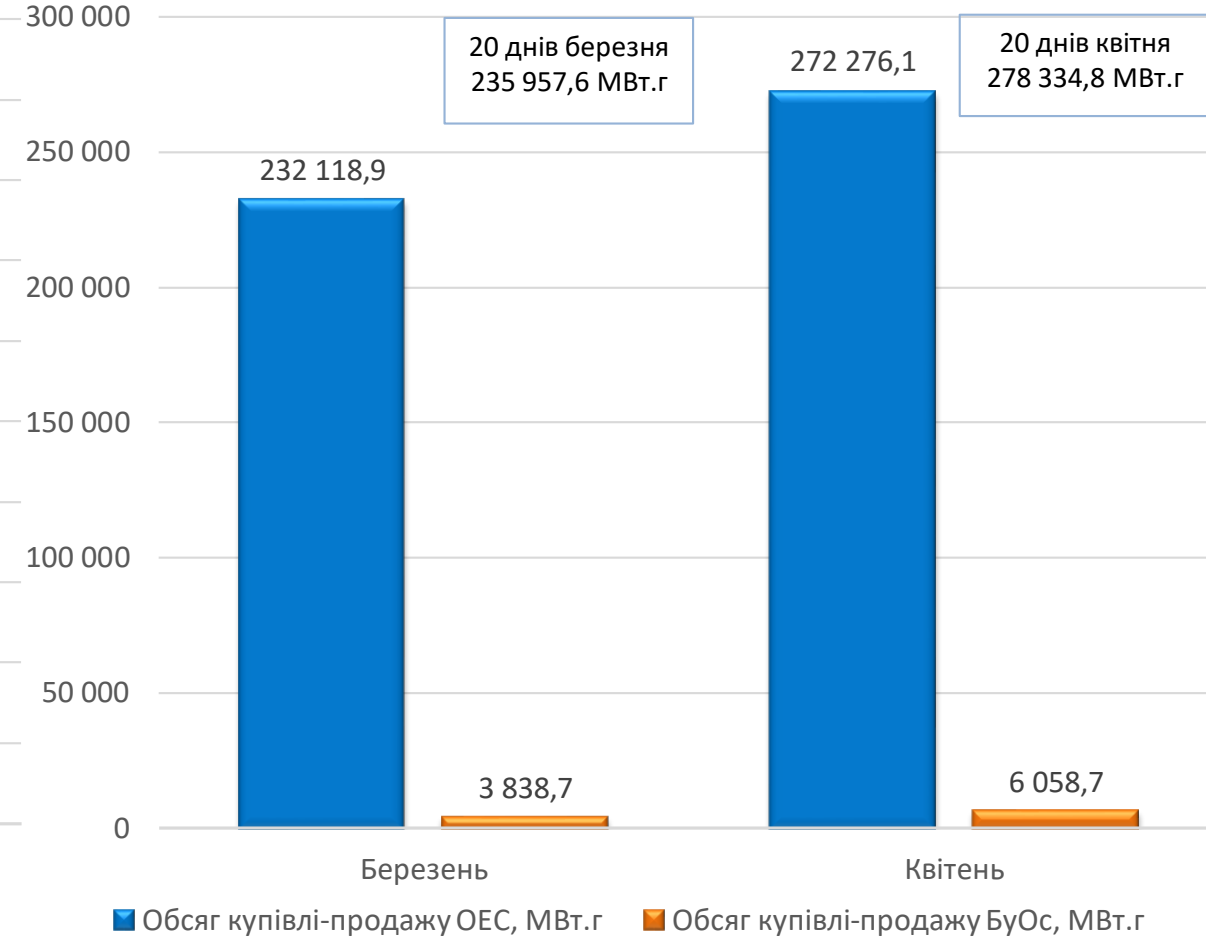
*Відділ спостереження  
22.04.2020*

# Порівняння обсягів купівлі-продажу електроенергії за 20 днів квітня та березня 2020

## Обсяг купівлі-продажу на РДН за 20 днів квітня та березня 2020

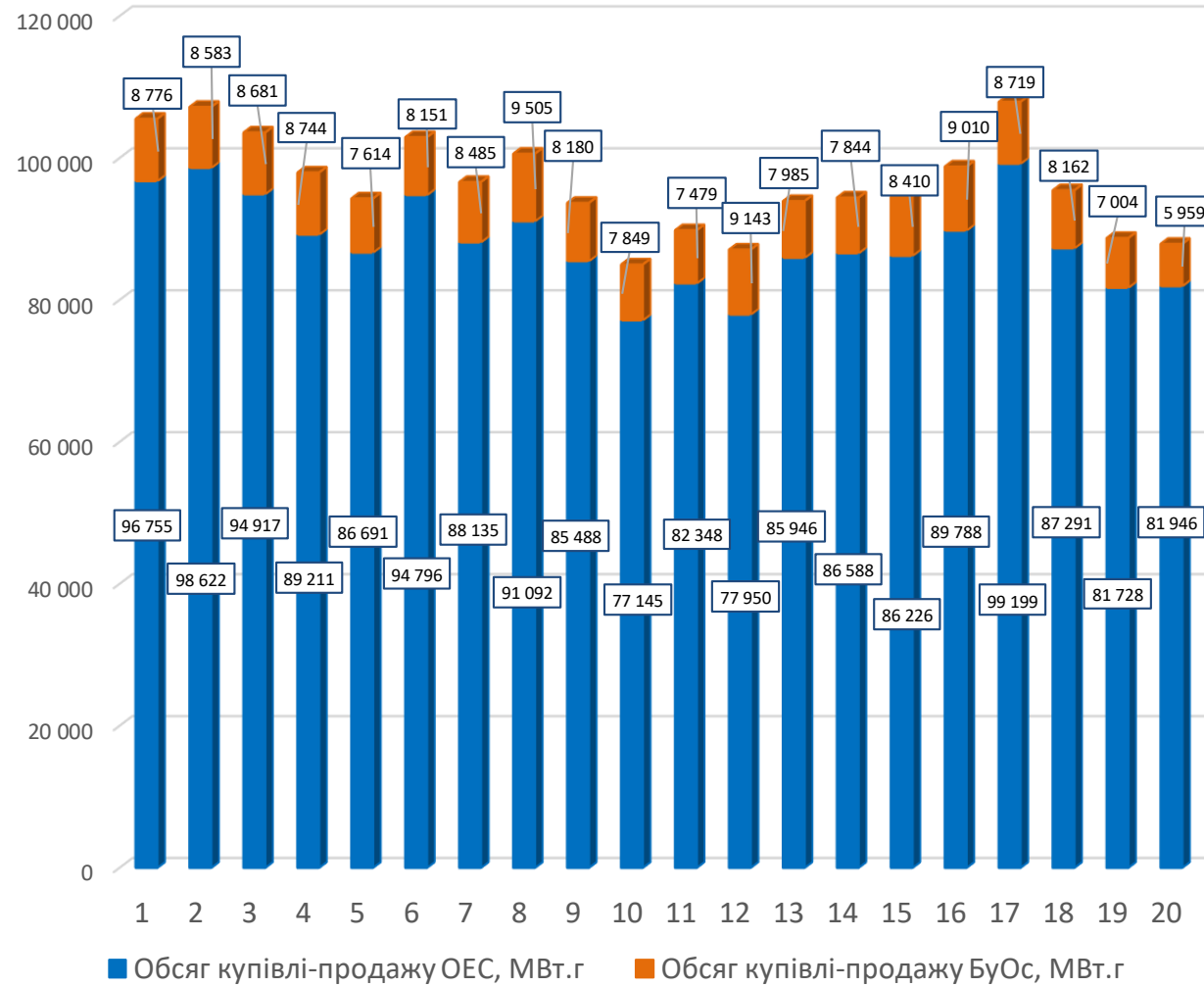


## Обсяг купівлі-продажу на ВДР за 20 днів квітня та березня 2020

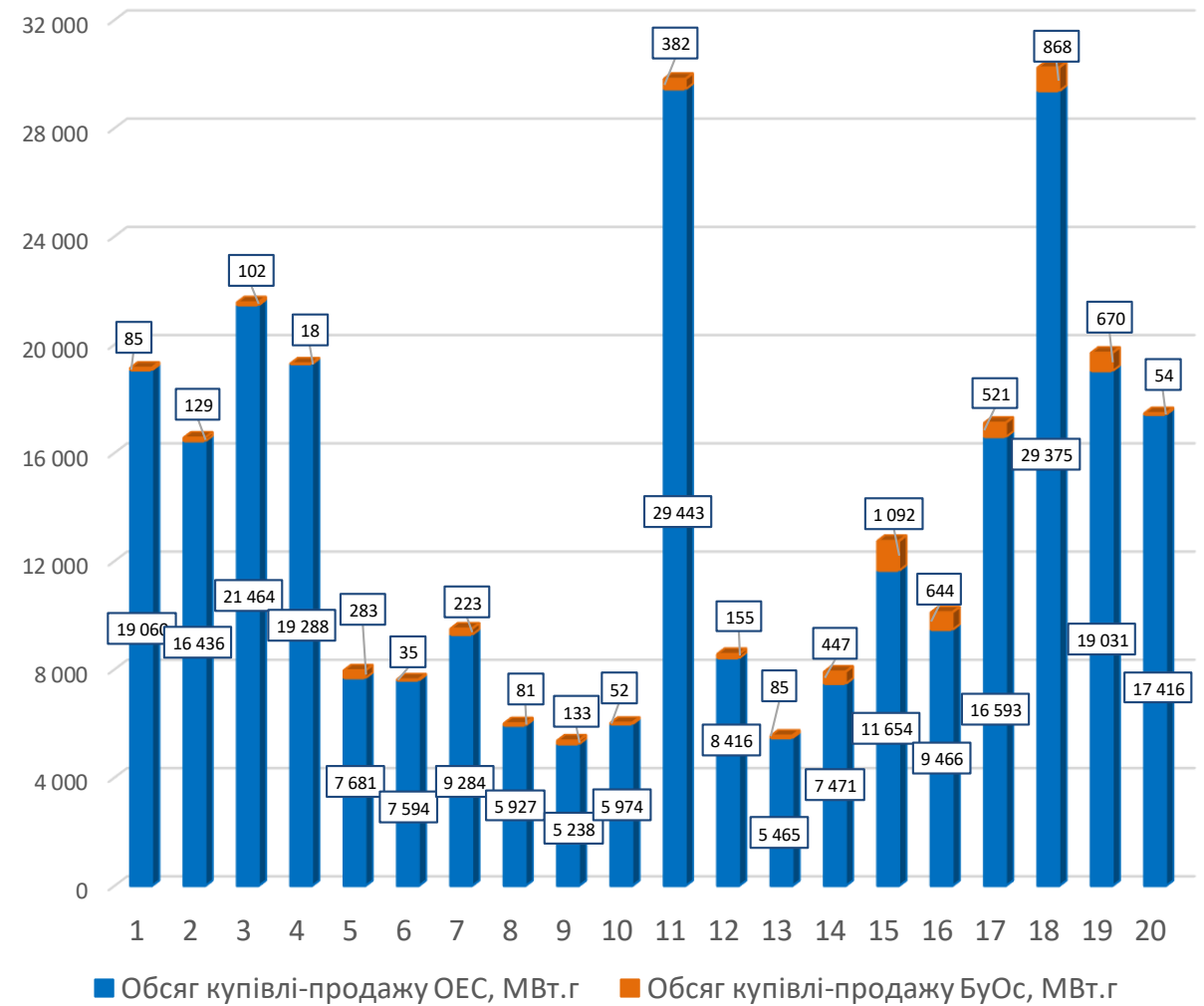


# Обсяги купівлі-продажу на РДН/ВДР за 20 днів квітня 2020

## Обсяги купівлі-продажу на РДН



## Обсяги купівлі-продажу на ВДР



## Порівняння обсягів купівлі-продажу електроенергії за 20 днів квітня та березня 2020

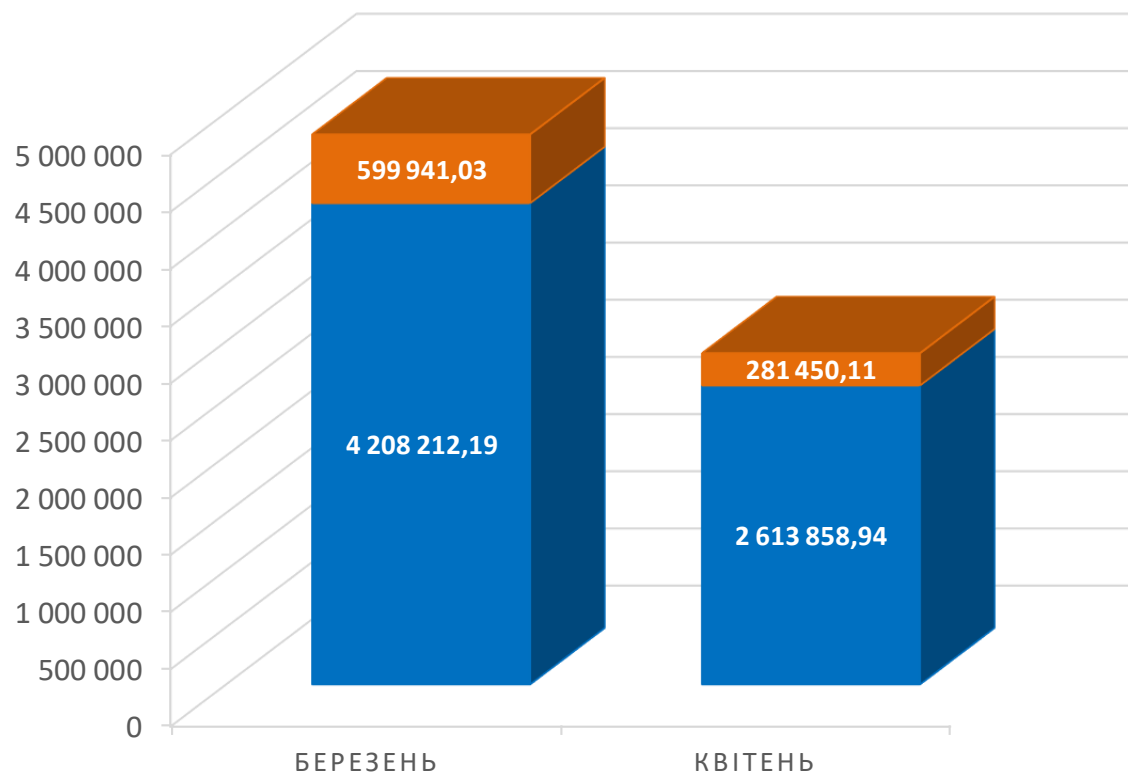
За 20 днів квітня 2020 обсяг купівлі-продажу електроенергії на РДН склав 1 926 142,8 МВт.г, що на 33,73% менше, ніж за 20 днів березня 2020. По ОЕС України – 1 761 861,4 МВт.г в квітні, проти 2 612 449 МВт.г в березні. По Бурштинському острову - 164 281,4 МВт.г за 20 днів квітня і 294 209,1 МВт.г в березні.

На ВДР загальний обсяг купівлі-продажу електроенергії за 20 днів квітня 2020 збільшився на 17,96% і становив 278 334,8 МВт.г. По ОЕС України обсяг купівлі-продажу складає 272 276,1 МВт.г – це на 17,3% більше, ніж за 20 днів березня. По Бурштинському острову за 20 днів квітня було реалізовано 6 058,7 МВт.г, що на 57,83% більше ніж за такий самий період березня.

# Порівняння вартості купленої-проданої електроенергії за 20 днів квітня та березня 2020

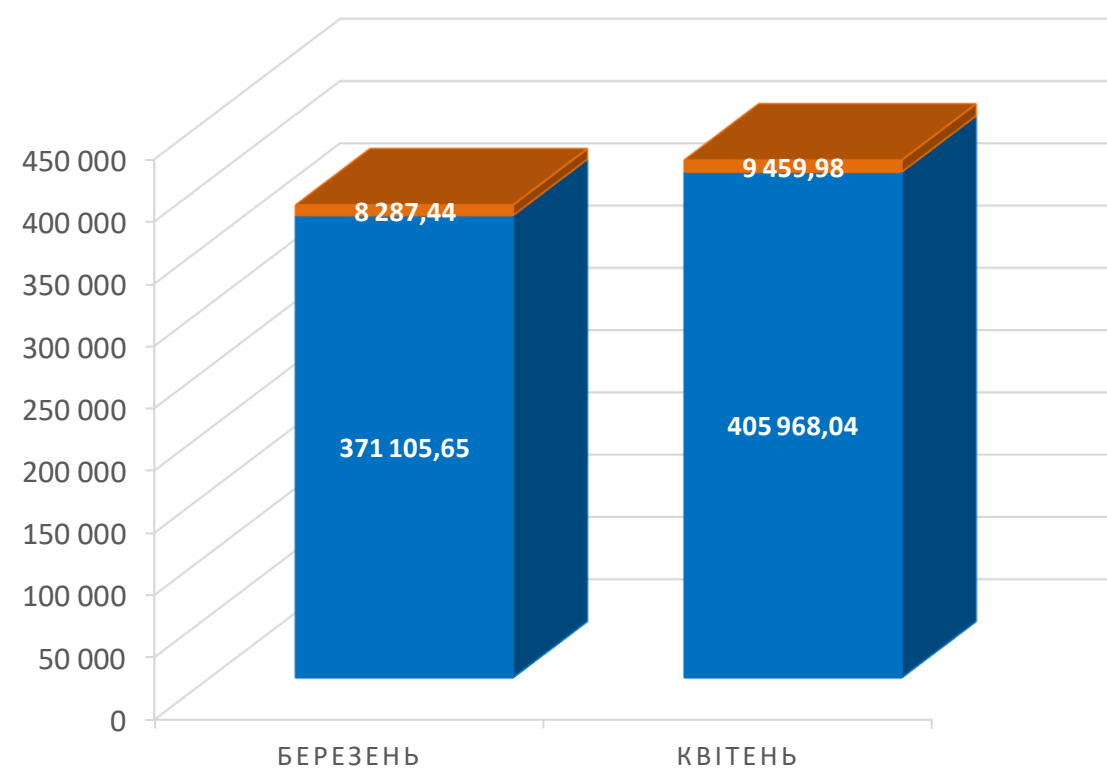
## ВАРТІСТЬ КУПЛЕНОЇ-ПРОДАНОЇ ЕЛЕКТРОЕНЕРГІЇ НА РДН ЗА 20 ДНІВ КВІТНЯ ТА БЕРЕЗНЯ 2020

■ Вартість РДН (БуОс), тис. грн (з ПДВ)   ■ Вартість РДН (ОЕС України), тис. грн (з ПДВ)



## ВАРТІСТЬ КУПЛЕНОЇ-ПРОДАНОЇ ЕЛЕКТРОЕНЕРГІЇ НА ВДР ЗА 20 ДНІВ КВІТНЯ ТА БЕРЕЗНЯ 2020

■ Вартість ВДР (БуОс), тис. грн (з ПДВ)   ■ Вартість ВДР (ОЕС України), тис. грн (з ПДВ)



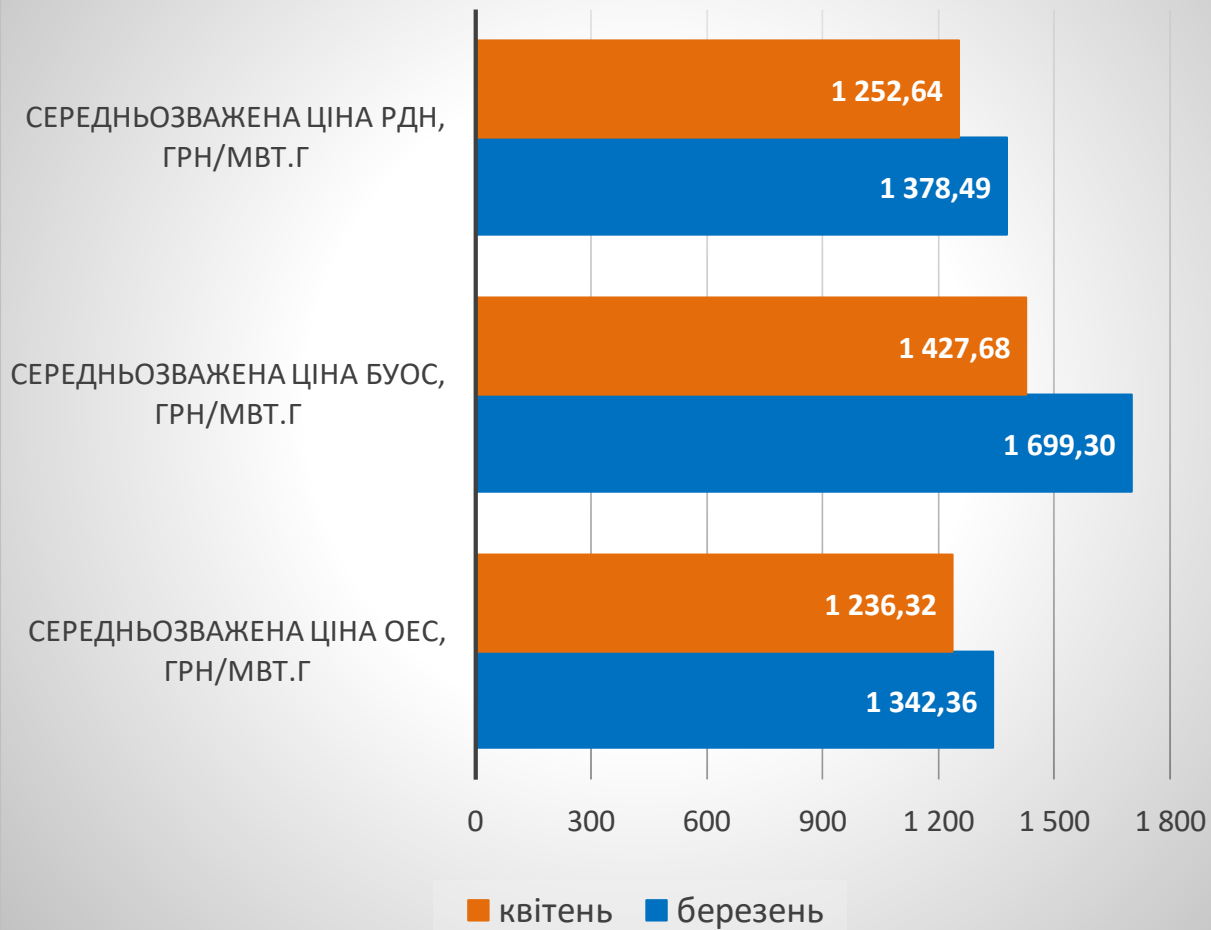
# Порівняння вартості купленої-проданої електроенергії за 20 днів квітня та березня 2020

Загальна вартість купленої-проданої електроенергії на РДН за 20 днів квітня 2020 складає 2 895 309,06 тис. грн (з ПДВ), це менше, ніж за 20 днів березня 2020 на 39,78%. Вартість по ОЕС України зменшилась на 37,89% від вартості за 20 днів березня, та складає 2 613 858,94 тис. грн (з ПДВ), а по Бурштинському острову вартість зменшилась на 53,09% та становить 281 450,11 тис. грн (з ПДВ).

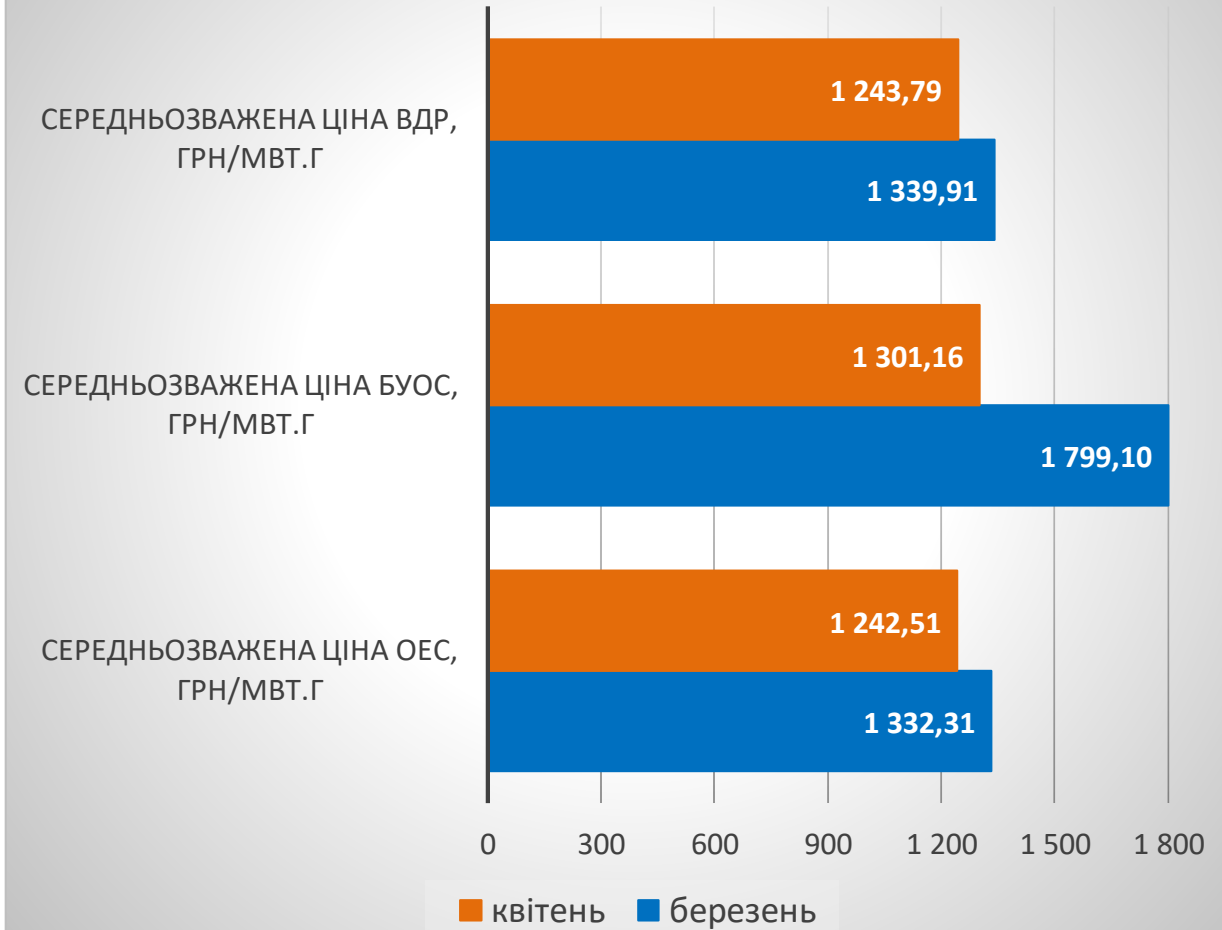
На ВДР загальна вартість купленої-проданої електроенергії за 20 днів квітня складає 415 428,02 тис. грн (з ПДВ), це на 9,5% більше, ніж за 20 днів березня. Вартість по ОЕС України вища на 9,39% ніж за 20 днів березня та складає 405 968,04 тис. грн (з ПДВ), а по Бурштинському острову збільшилась на 14,15% та становить 9 459,98 тис. грн (з ПДВ).

# Порівняння середньозважених цін на РДН та ВДР за 20 днів квітня та березня 2020

## Середньозважені ціни\* на РДН за 20 днів квітня та березня 2020



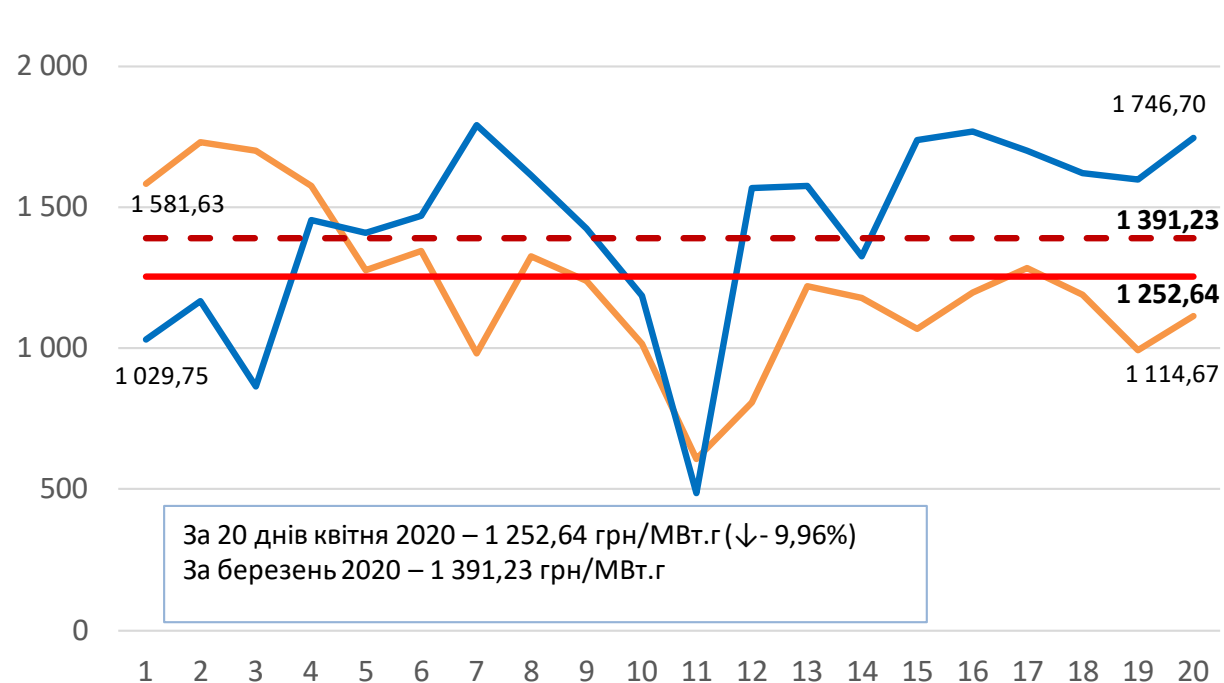
## Середньозважені ціни\* на ВДР за 20 днів квітня та березня 2020



\* - Усі ціни наведені без ПДВ

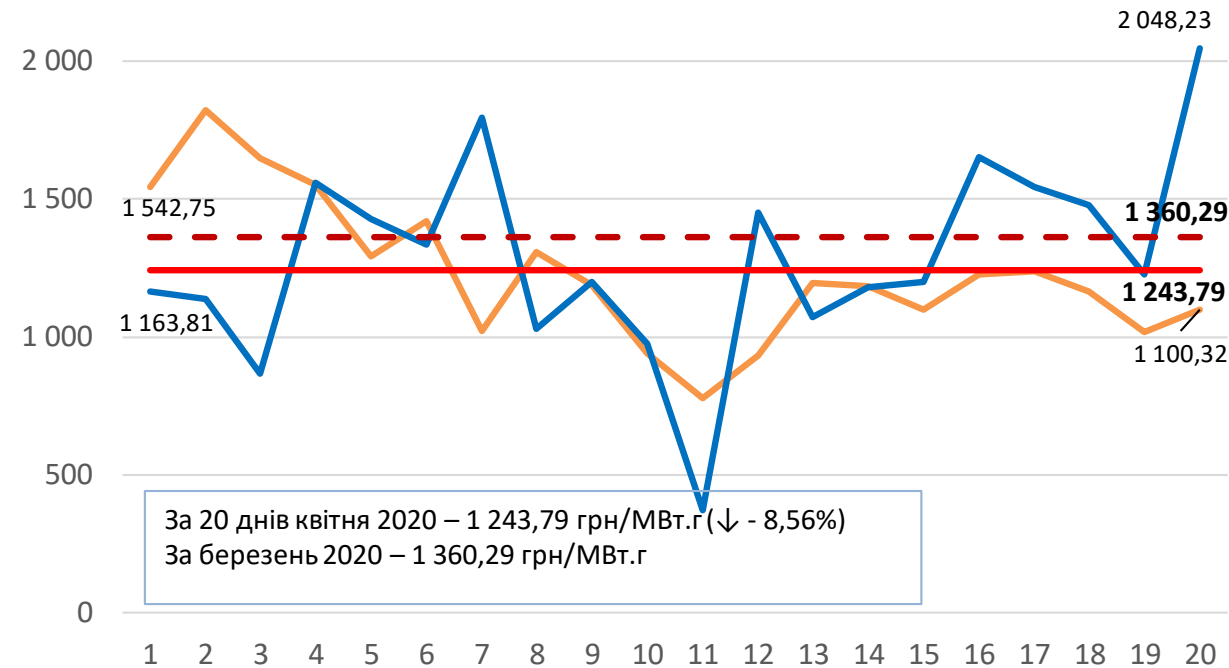
# Середньозважені ціни купівлі-продажу за 20 днів квітня 2020

## Середньозважені ціни\* на РДН



- Середньозважена ціна ОЕС України за квітень, грн/МВт.г
- Середньозважена ціна БуОс за квітень, грн/МВт.г
- Середньозважена ціна на РДН за 20 днів квітня, грн/МВт.г
- - Середньозважена ціна на РДН за березень, грн/МВт.г

## Середньозважені ціни\* на ВДР



- Середньозважена ціна ОЕС України за квітень, грн/МВт.г
- Середньозважена ціна БуОс за квітень, грн/МВт.г
- Середньозважена ціна на ВДР за 20 днів квітня, грн/МВт.г
- - Середньозважена ціна на ВДР за березень, грн/МВт.г

\* - Усі ціни наведені без ПДВ



## Середньозважені ціни купівлі-продажу за 20 днів квітня 2020

За 20 днів квітня 2020 середньозважена ціна на РДН складає 1 252,64 грн/МВт.г. (без ПДВ), це на 9,13% нижче, ніж за 20 днів березня, та на 9,96% нижче, ніж за березень в цілому. Середньозважена ціна по ОЕС України за 20 днів квітня зменшилась в порівнянні з 20 днями березня на 7,9% та становить 1 236,32 грн/МВт.г. (без ПДВ). По Бурштинському острову за 20 днів квітня, в порівнянні з 20 днями березня, середньозважена ціна зменшилась на 15,98% та складає 1 427,68 грн/МВт.г. (без ПДВ).

На ВДР за 20 днів квітня 2020 середньозважена ціна складає 1 243,79 грн/МВт.г. (без ПДВ), що нижче на 7,17% від аналогічного періоду березня 2020, та на 8,56% нижче, в порівнянні з березнем місяцем. По ОЕС України – 1 242,51 грн/МВт.г. (без ПДВ), що нижче на 6,74% в порівнянні з 20 днями березня. По Бурштинському острову середньозважена ціна нижча, ніж за 20 днів березня на 27,68% та становить 1 301,16 грн/МВт.г. (без ПДВ).