



**О П Е Р А Т О Р  
Р И Н К У**

/ Е Н Е Р Г І Я Р І В Н О В А Г И /

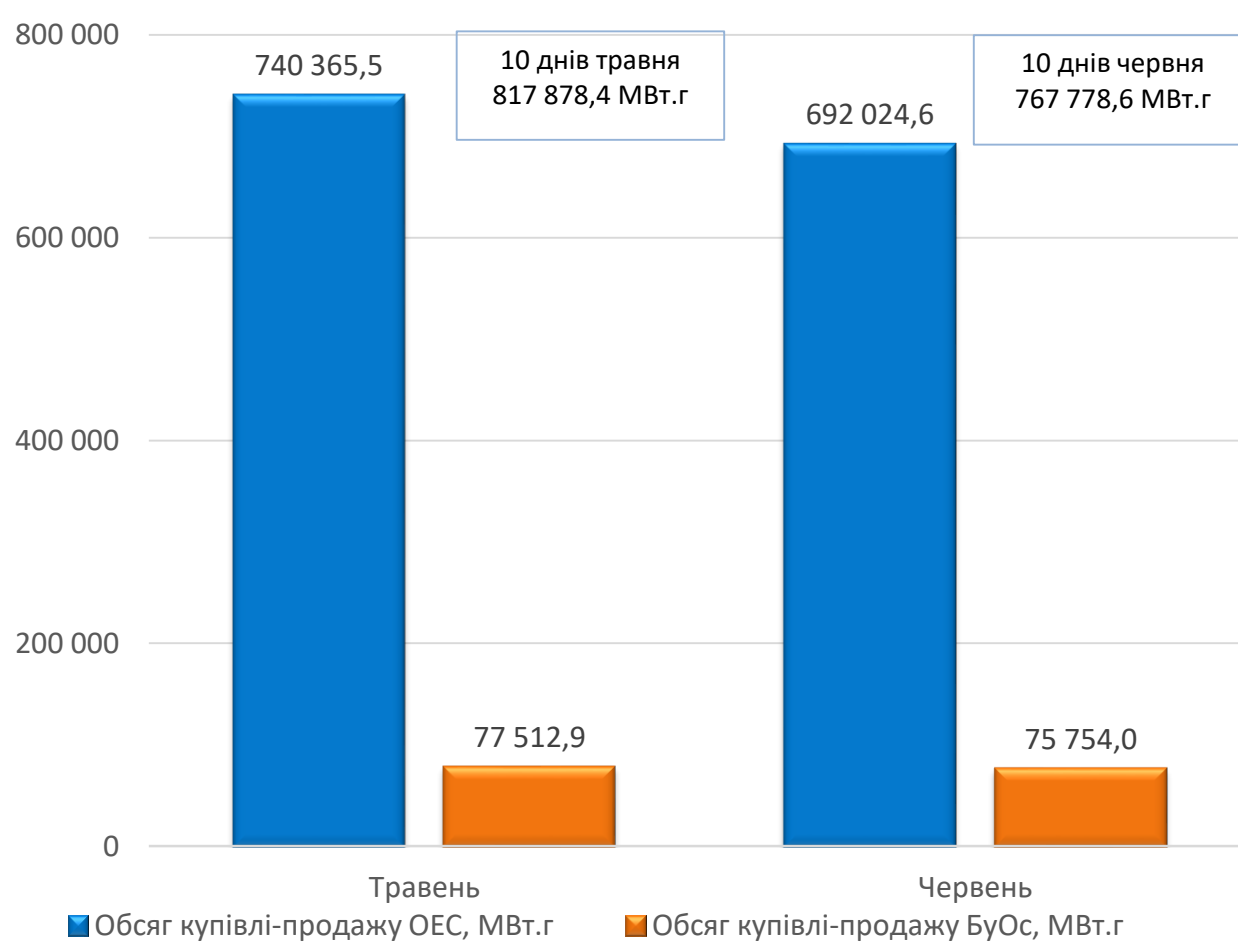
# Порівняльний аналіз роботи ринку «на добу наперед» та внутрішньодобового ринку

за 10 днів червня та травня 2020

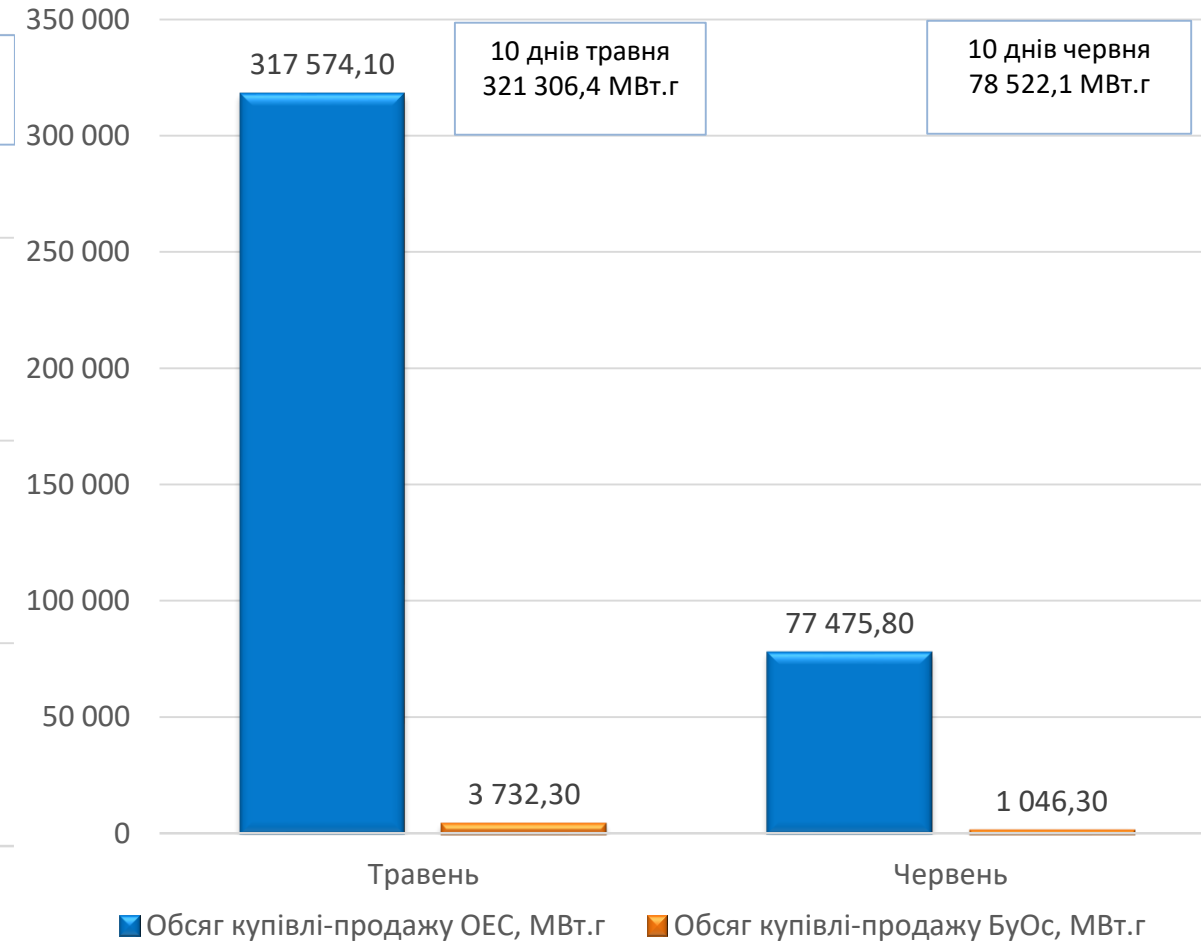
*Відділ спостереження  
12.06.2020*

# Порівняння обсягів купівлі-продажу електроенергії за 10 днів червня та травня 2020

## Обсяг купівлі-продажу на РДН за 10 днів червня та травня 2020 року

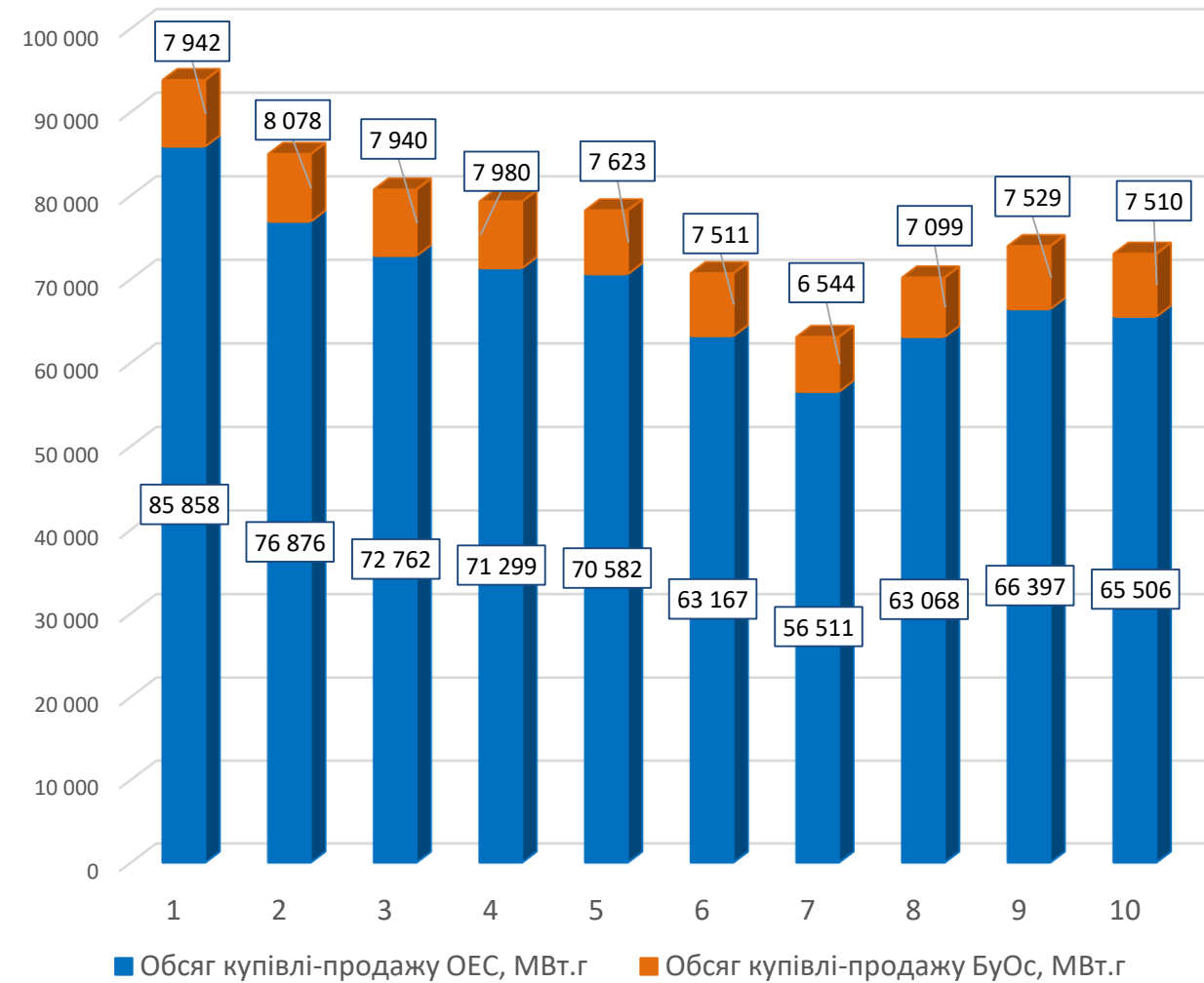


## Обсяг купівлі-продажу на ВДР за 10 днів червня та травня 2020 року

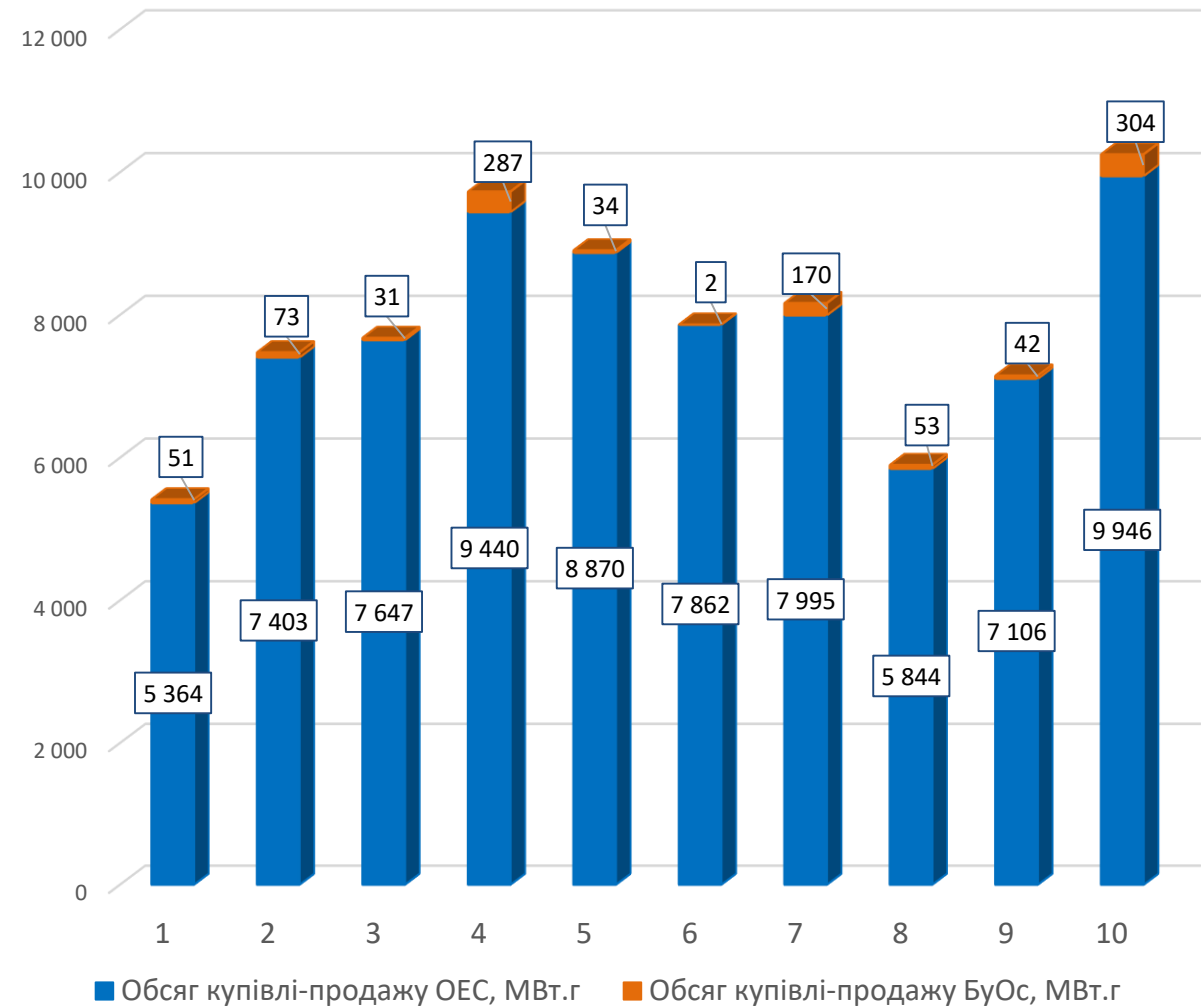


# Обсяги купівлі-продажу на РДН/ВДР за 10 днів червня 2020

## Обсяги купівлі-продажу на РДН



## Обсяги купівлі-продажу на ВДР



## Порівняння обсягів купівлі-продажу електроенергії за 10 днів червня та травня 2020

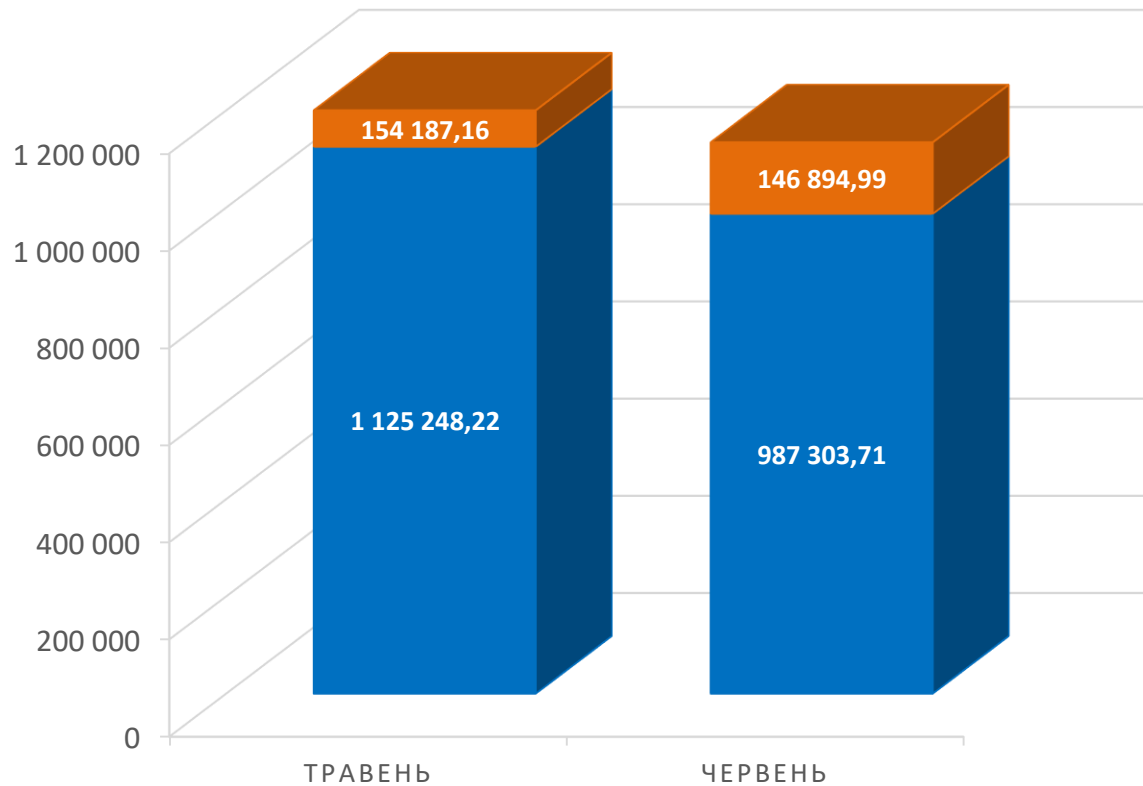
За 10 днів червня 2020 обсяг купівлі-продажу електроенергії на РДН склав 767 778,6 МВт.г, що менше ніж за 10 днів травня на 6,13%. По ОЕС України – 692 024,6 МВт.г у червні, проти 740 365,5 МВт.г у травні. По Бурштинському острову – 75 754 МВт.г за 10 днів червня і 77 512,9 МВт.г у травні.

На ВДР загальний обсяг купівлі-продажу електроенергії за 10 днів червня зменшився на 75,56% і становив 78 522,1 МВт.г. По ОЕС України обсяг купівлі-продажу в першій декаді червня складає 77 475,8 МВт.г – це на 75,6% менше, ніж за 10 днів травня. По Бурштинському острову за 10 днів червня було акцептовано 1 046,3 МВт.г, що на 71,97% менше, ніж за такий самий період травня.

# Порівняння вартості купленої-проданої електроенергії за 10 днів червня та травня 2020

## ВАРТІСТЬ КУПЛЕНОЇ-ПРОДАНОЇ ЕЛЕКТРОЕНЕРГІЇ НА РДН ЗА 10 ДНІВ ЧЕРВНЯ ТА ТРАВНЯ 2020 РОКУ

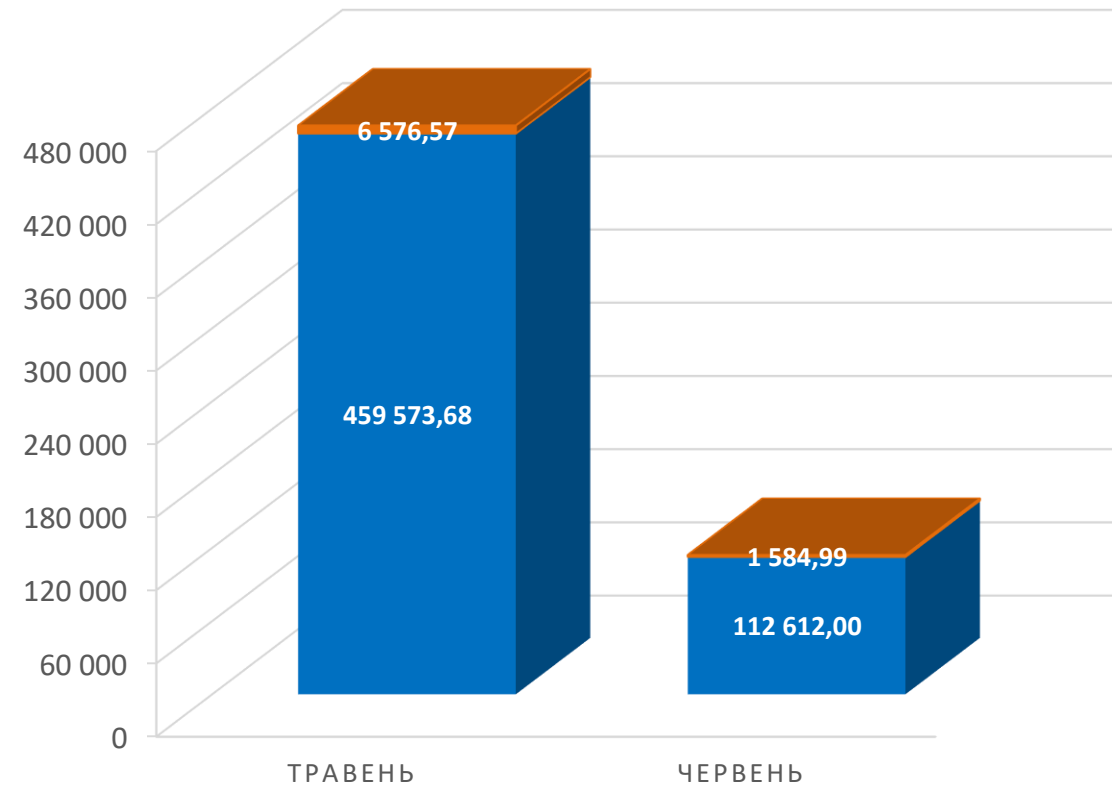
■ Вартість РДН (ОЕС України), тис. грн (з ПДВ)    ■ Вартість РДН (БуОс), тис. грн (з ПДВ)



[WWW.OREE.COM.UA](http://WWW.OREE.COM.UA)

## ВАРТІСТЬ КУПЛЕНОЇ-ПРОДАНОЇ ЕЛЕКТРОЕНЕРГІЇ НА ВДР ЗА 10 ДНІВ ЧЕРВНЯ ТА ТРАВНЯ 2020 РОКУ

■ Вартість ВДР (БуОс), тис. грн (з ПДВ)    ■ Вартість ВДР (ОЕС України), тис. грн (з ПДВ)



ЧЕРВЕНЬ 2020 РОКУ

5

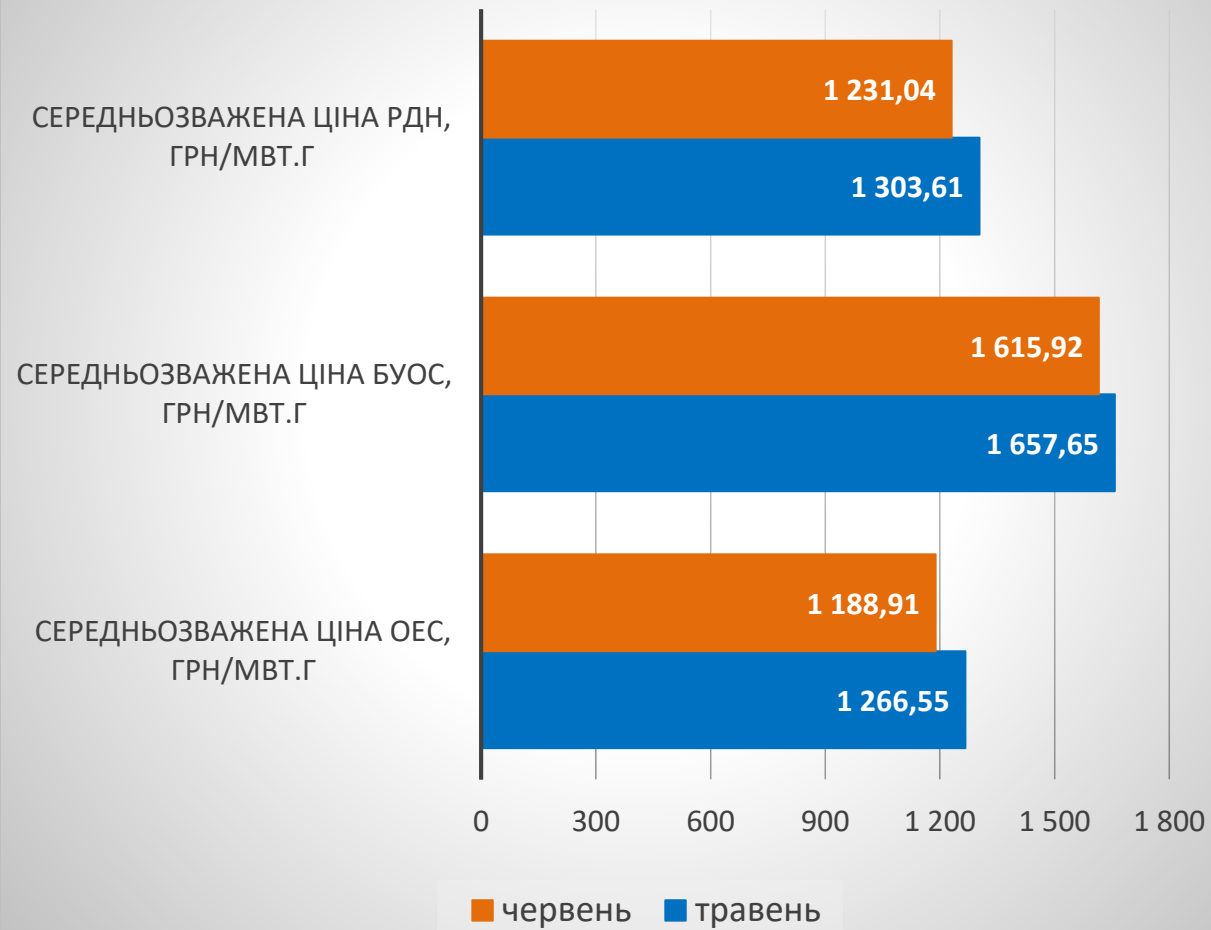
# Порівняння вартості купленої-проданої електроенергії за 10 днів червня та травня 2020

Загальна вартість купленої-проданої електроенергії на РДН за 10 днів червня 2020 складає 1 134 198,7 тис. грн (з ПДВ), це менше, ніж за 10 днів травня на 11,35%. Вартість по ОЕС України зменшилась на 12,26% в порівнянні з 1 декадою травня та складає 987 303,71 тис. грн (з ПДВ), а по Бурштинському острову зменшилась на 4,73% та становить 146 894,99 тис. грн (з ПДВ).

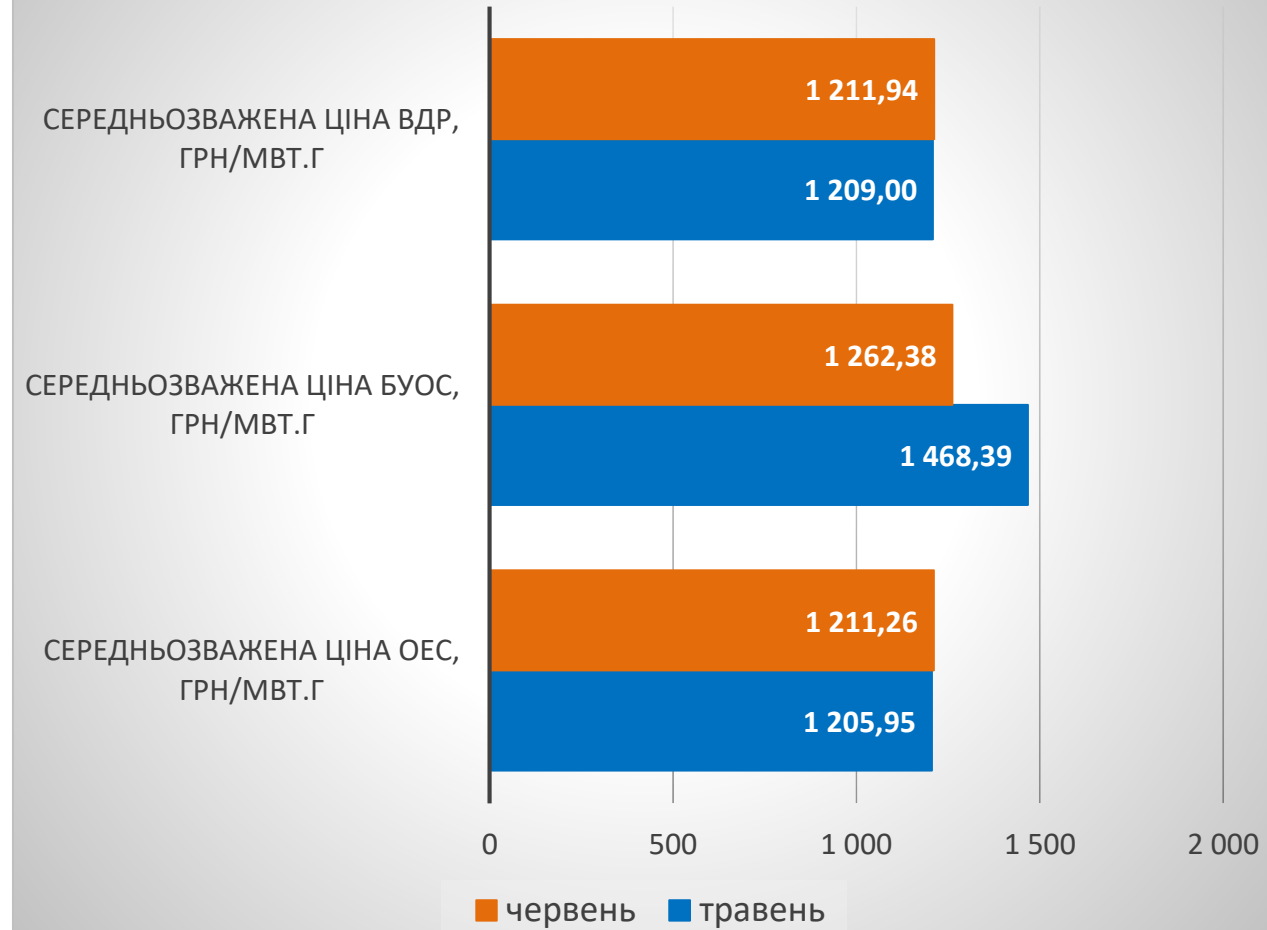
На ВДР загальна вартість купленої-проданої електроенергії за 10 днів червня складає 114 196,99 тис. грн (з ПДВ), це на 75,5% менше, ніж за 10 днів травня. Вартість по ОЕС України зменшилась на 75,5%, ніж за 10 днів травня та складає 112 612 тис. грн (з ПДВ), а по Бурштинському острову зменшилась на 75,9% та становить 1 584,99 тис. грн (з ПДВ).

# Порівняння середньозважених цін на РДН та ВДР за 10 днів червня та травня 2020

Середньозважені ціни\* на РДН за 10 днів червня та травня 2020 року



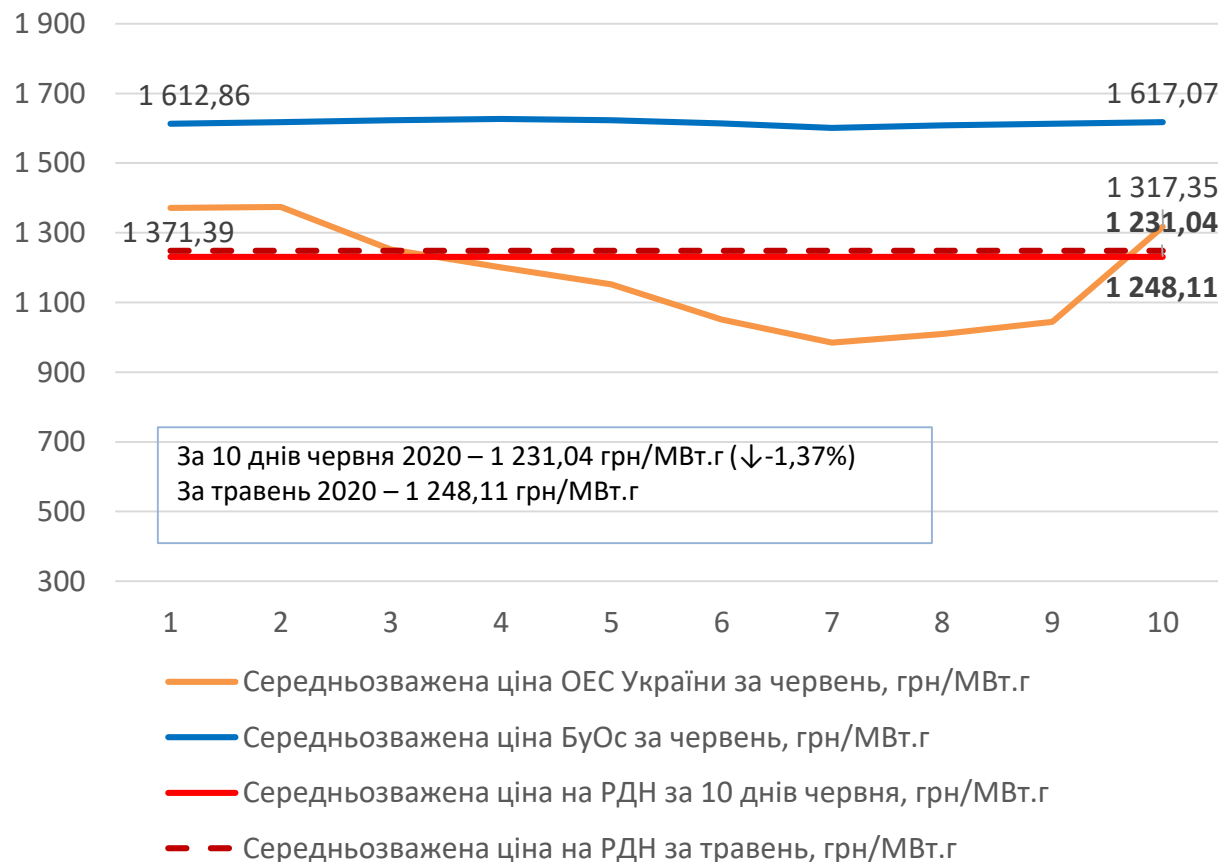
Середньозважені ціни\* на ВДР за 10 днів червня та травня 2020 року



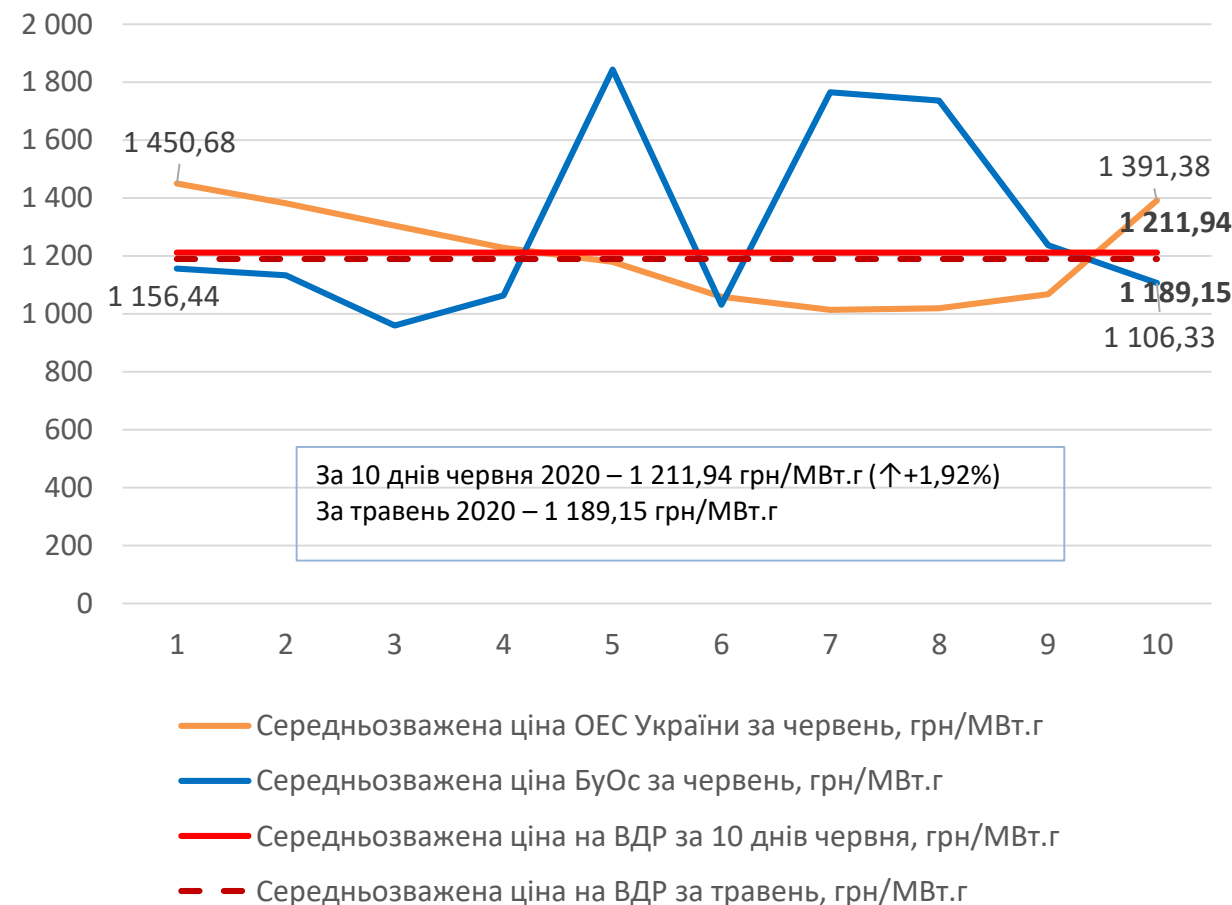
\* - Усі ціни наведені без ПДВ

# Середньозважені ціни купівлі-продажу за 10 днів червня 2020

## Середньозважені ціни\* на РДН



## Середньозважені ціни\* на ВДР



\* - Усі ціни наведені без ПДВ



## Середньозважені ціни купівлі-продажу за 10 днів червня 2020

За 10 днів червня 2020 середньозважена ціна на РДН складає 1 231,04 грн/МВт.г. (без ПДВ), це на 5,57 нижче, ніж за 10 днів травня, та на 1,37% нижче, ніж за травень в цілому. Середньозважена ціна по ОЕС України за 10 днів червня зменшилась в порівнянні з 1 декадою травня на 6,13% та становить 1 188,91 грн/МВт.г. (без ПДВ). По Бурштинському острову за 10 днів червня в порівнянні з 10 днями травня середньозважена ціна зменшилась на 2,52% та складає 1 615,92 грн/МВт.г. (без ПДВ).

На ВДР за 10 днів червня 2020 середньозважена ціна складає 1 211,94 грн/МВт.г. (без ПДВ), що вище на 0,24% від аналогічного періоду травня, та на 1,92% вище в порівнянні з травнем місяцем в цілому. По ОЕС України – 1 211,26 грн/МВт.г. (без ПДВ), що вище на 0,44% в порівнянні з 1 декадою травня. По Бурштинському острову середньозважена ціна нижче, ніж за 10 днів травня на 14,03% та становить 1 262,38 грн/МВт.г. (без ПДВ).