



**О П Е Р А Т О Р
Р И Н К У**

/ Е Н Е Р Г І Я Р І В Н О В А Г И /

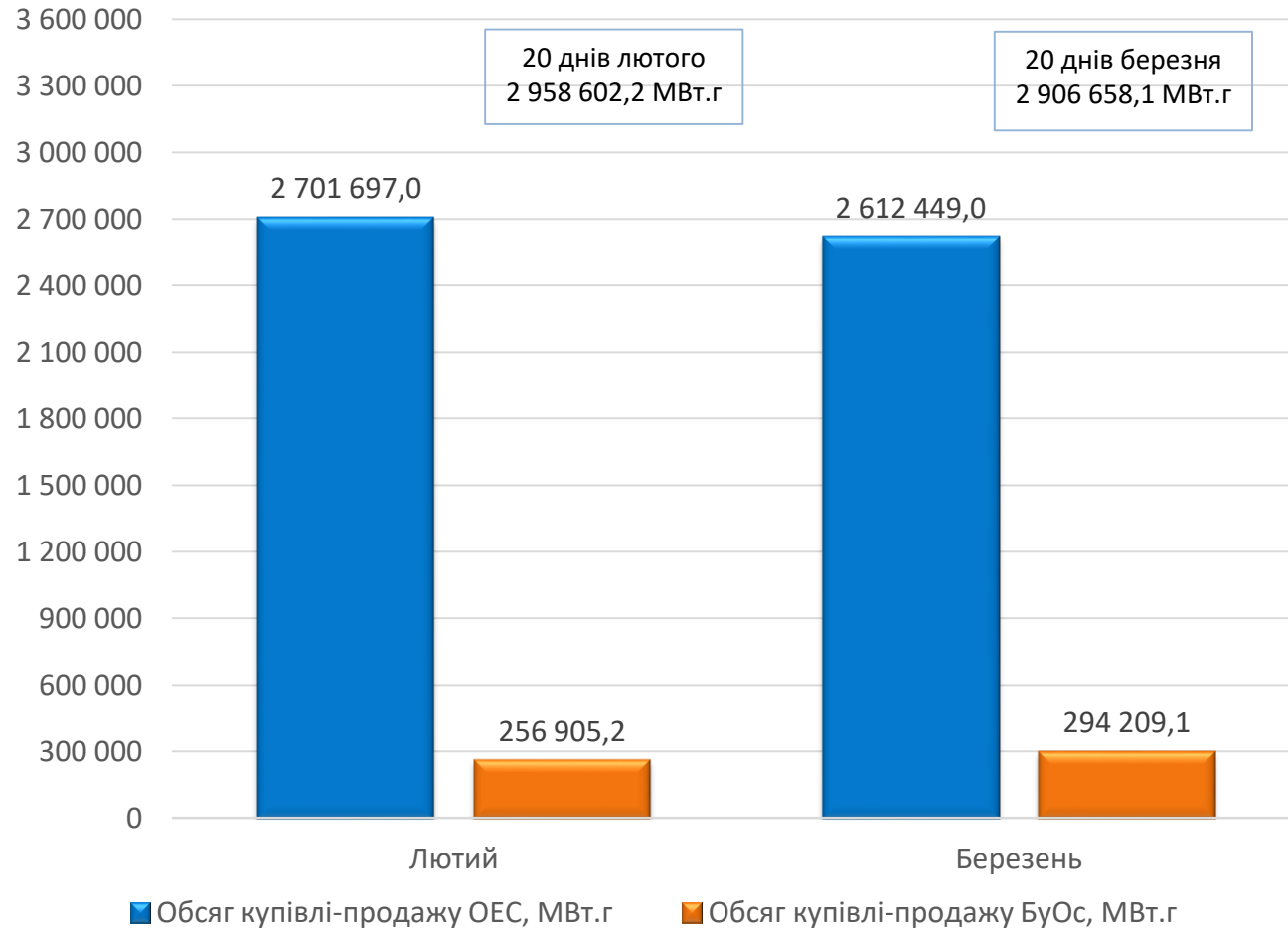
Порівняльний аналіз роботи ринку «на добу наперед» та внутрішньодобового ринку

за 20 днів березня та лютого 2020

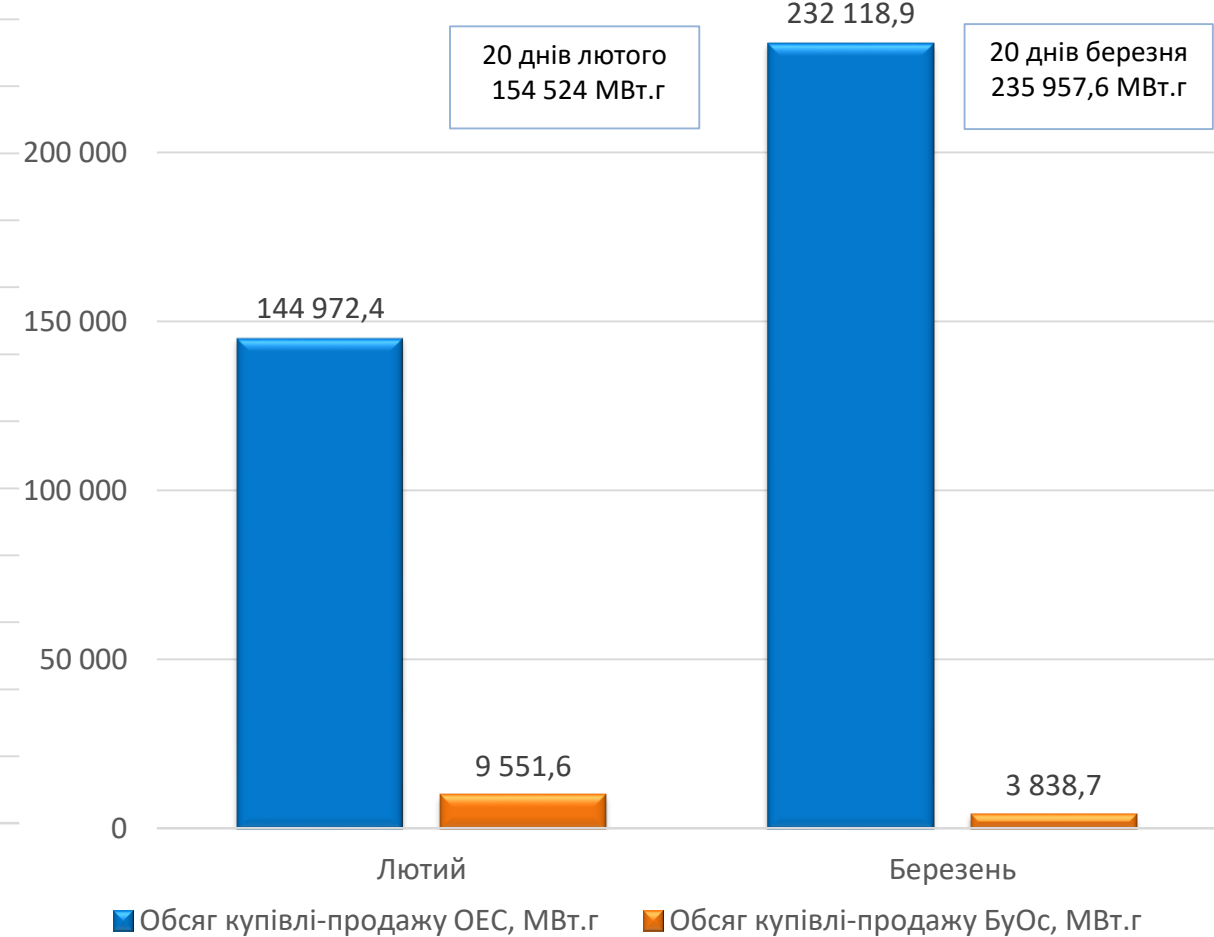
*Відділ спостереження
23.03.2020*

Порівняння обсягів купівлі-продажу електроенергії за 20 днів березня та лютого 2020

Обсяг купівлі-продажу на РДН за 20 днів березня та лютого 2020

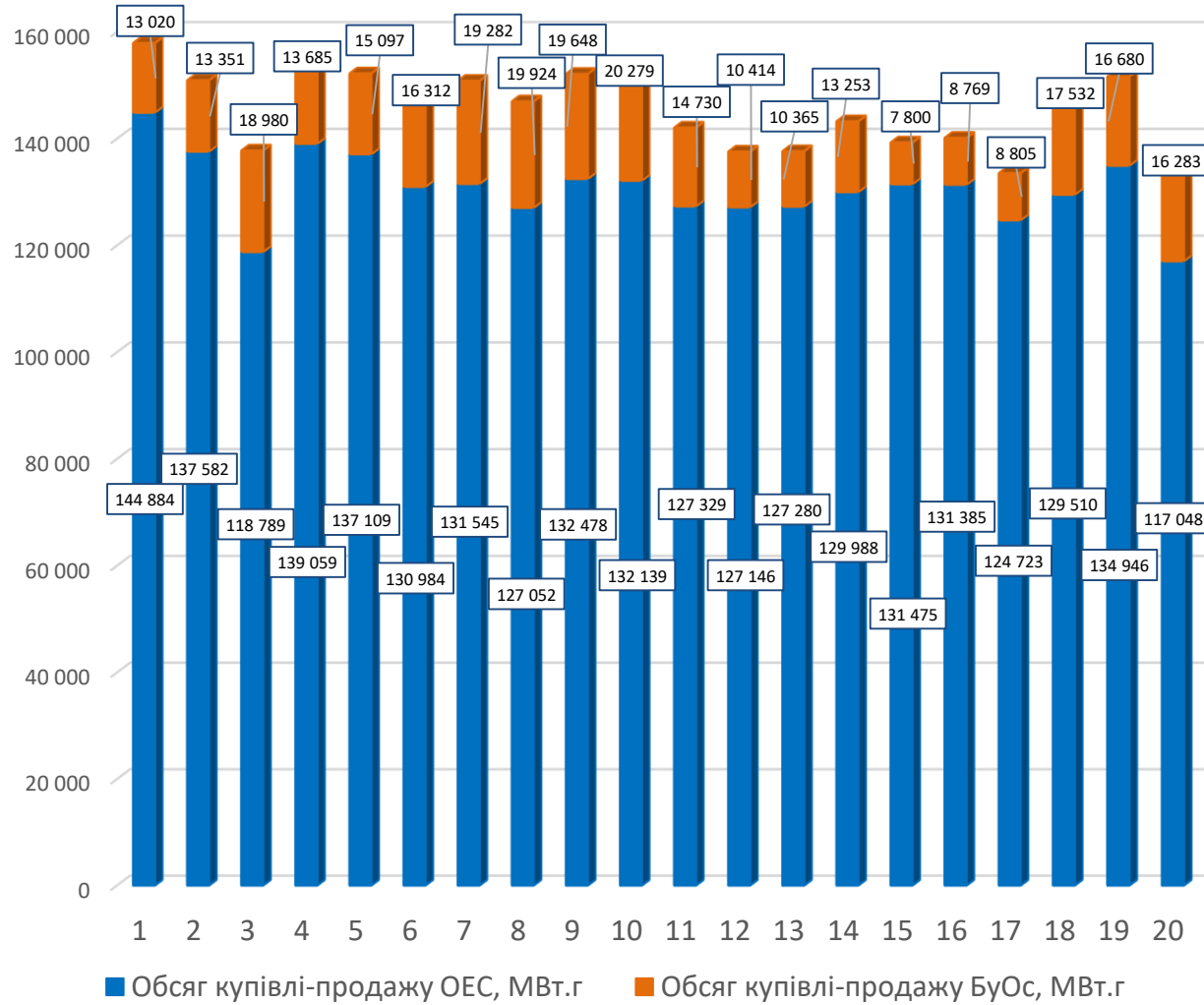


Обсяг купівлі-продажу на ВДР за 20 днів березня та лютого 2020

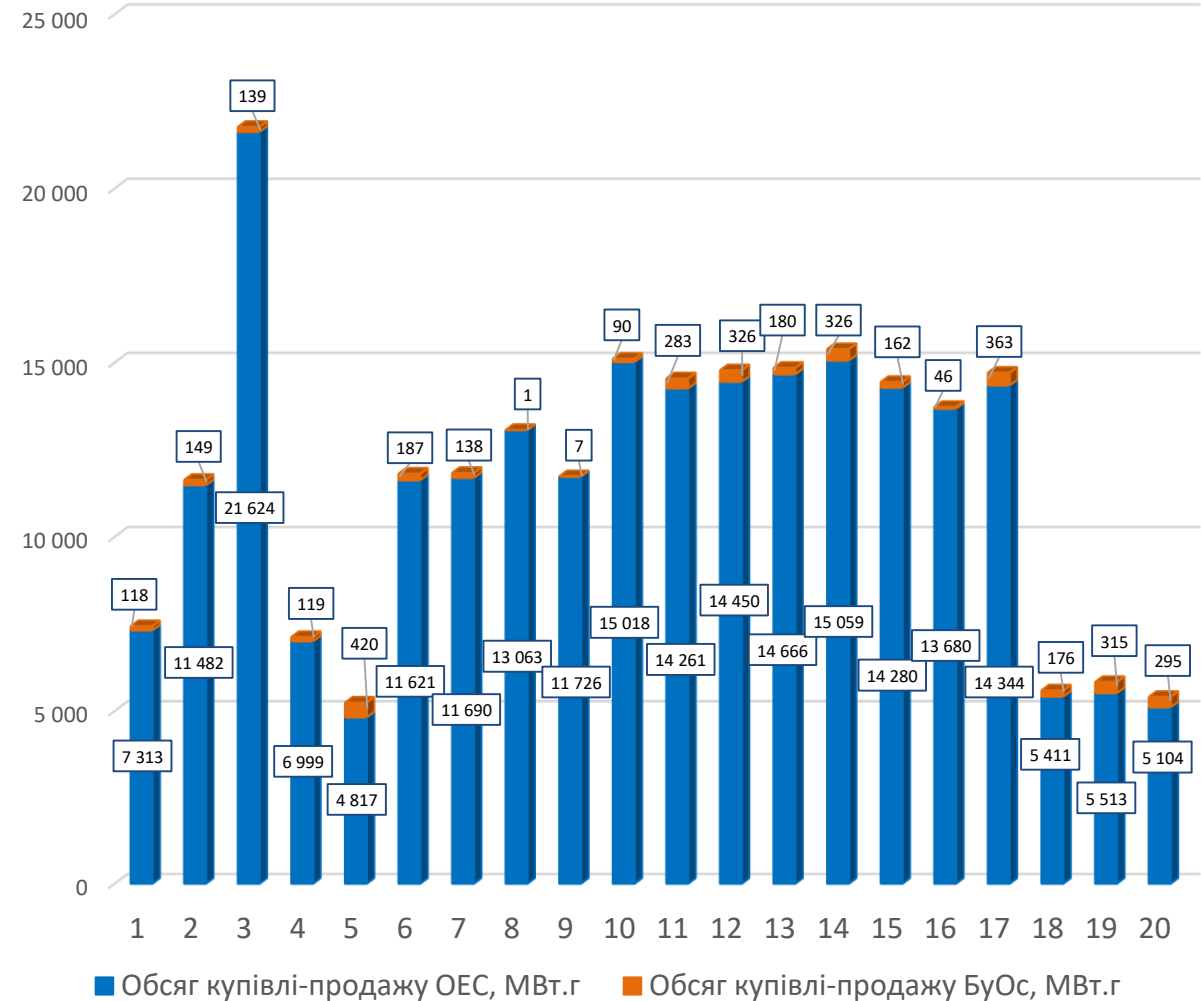


Обсяги купівлі-продажу на РДН/ВДР за 20 днів березня 2020

Обсяги купівлі-продажу на РДН



Обсяги купівлі-продажу на ВДР



Порівняння обсягів купівлі-продажу електроенергії за 20 днів березня та лютого 2020

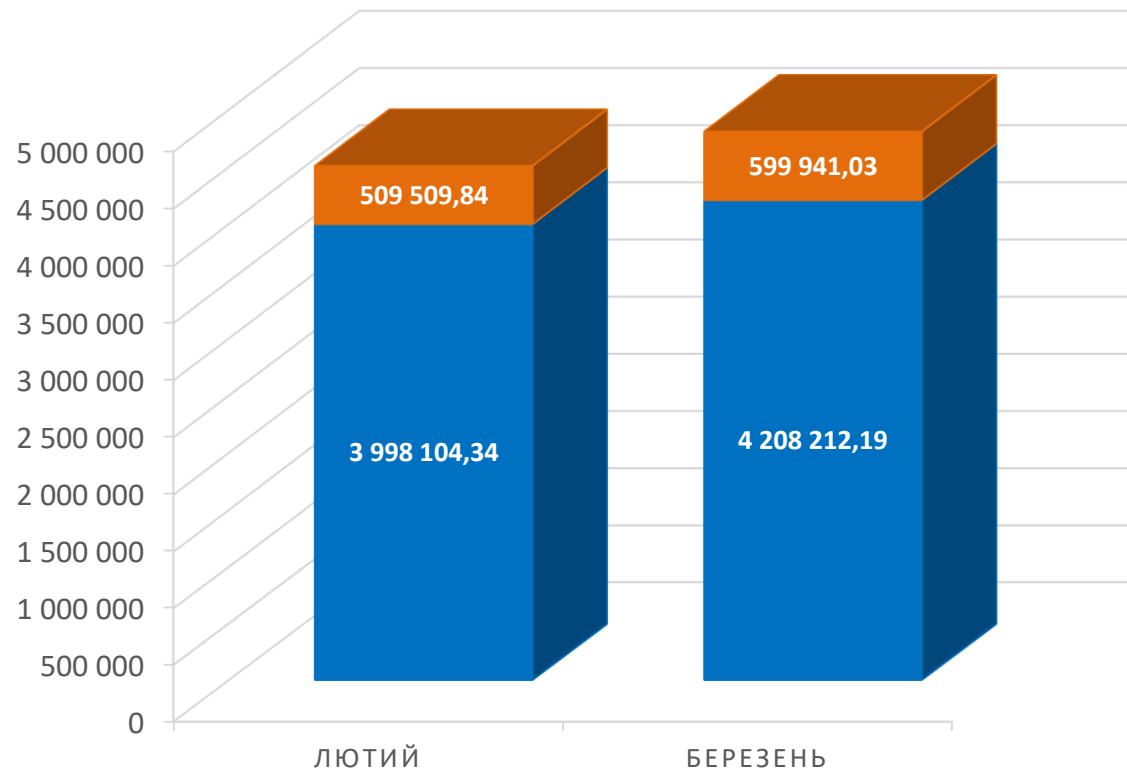
За 20 днів березня 2020 обсяг купівлі-продажу електроенергії на РДН склав 2 906 658,1 МВт.г, що на 1,76% менше, ніж за 20 днів лютого 2020. По ОЕС України – 2 612 449 МВт.г в березні, проти 2 701 697 МВт.г в лютому. По Бурштинському острову - 294 209,1 МВт.г за 20 днів березня і 256 905,2 МВт.г в лютому.

На ВДР загальний обсяг купівлі-продажу електроенергії за 20 днів березня 2020 збільшився на 52,7% і становив 235 957,6 МВт.г. По ОЕС України обсяг купівлі-продажу складає 232 118,9 МВт.г – це на 60,11% більше, ніж за 20 днів лютого. По Бурштинському острову за 20 днів березня було реалізовано 3 838,7 МВт.г, що на 59,81% менше ніж за такий самий період лютого.

Порівняння вартості купленої-проданої електроенергії за 20 днів березня та лютого 2020

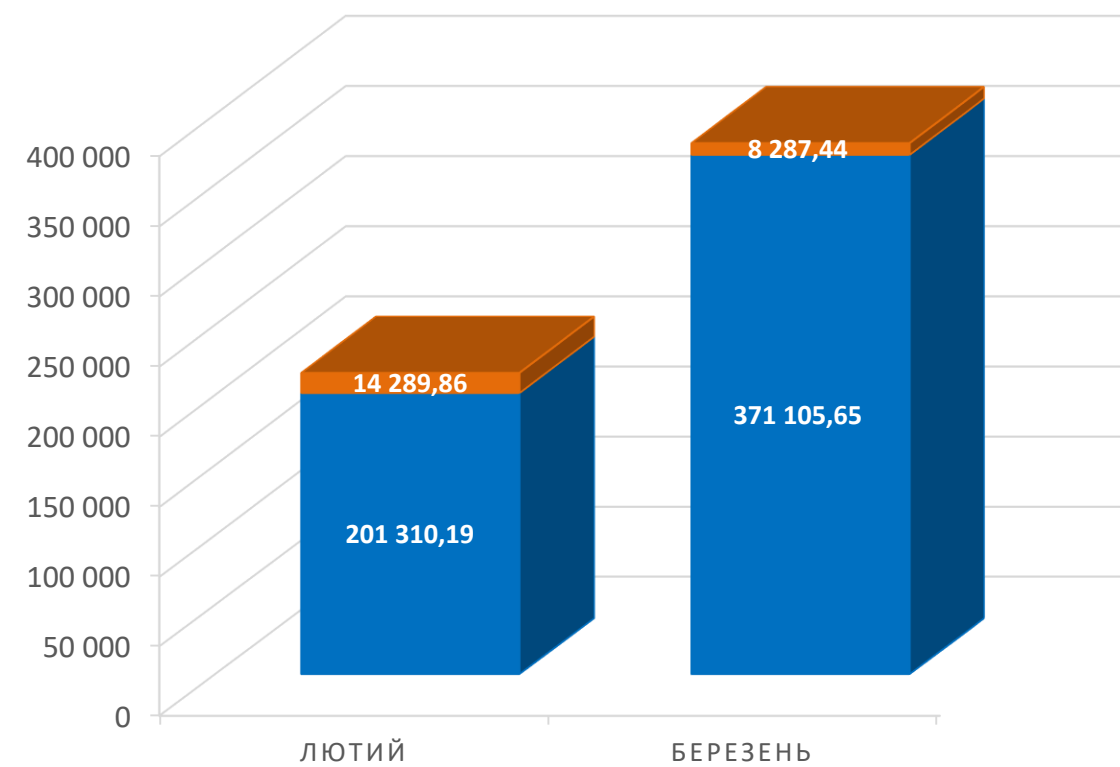
ВАРТІСТЬ КУПЛЕНОЇ-ПРОДАНОЇ ЕЛЕКТРОЕНЕРГІЇ НА РДН ЗА 20 ДНІВ БЕРЕЗНЯ ТА ЛЮТОГО 2020

■ Вартість РДН (БуОс), тис. грн (з ПДВ) ■ Вартість РДН (ОЕС України), тис. грн (з ПДВ)



ВАРТІСТЬ КУПЛЕНОЇ-ПРОДАНОЇ ЕЛЕКТРОЕНЕРГІЇ НА ВДР ЗА 20 ДНІВ БЕРЕЗНЯ ТА ЛЮТОГО 2020

■ Вартість ВДР (БуОс), тис. грн (з ПДВ) ■ Вартість ВДР (ОЕС України), тис. грн (з ПДВ)



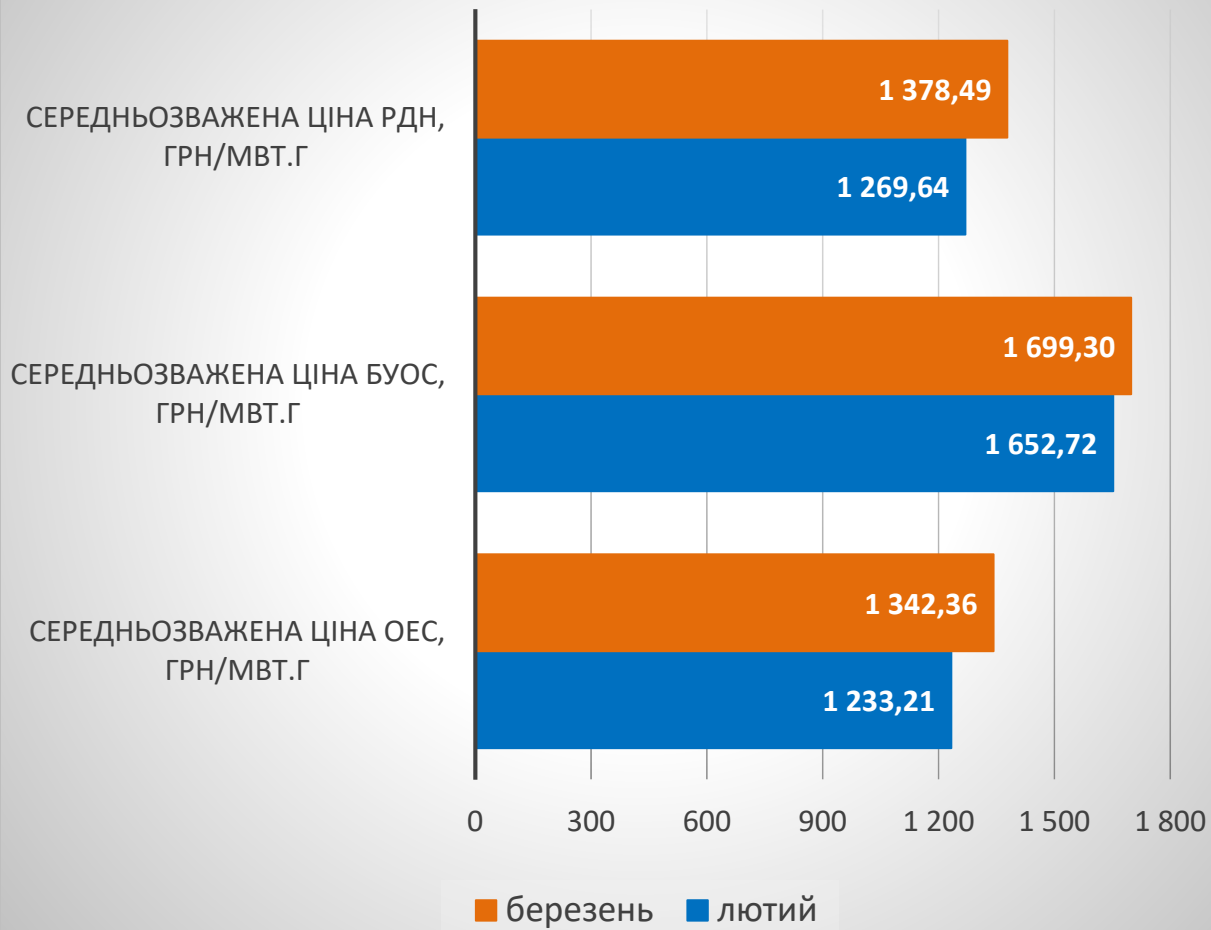
Порівняння вартості купленої-проданої електроенергії за 20 днів березня та лютого 2020

Загальна вартість купленої-проданої електроенергії на РДН за 20 днів березня 2020 складає 4 808 153,23 тис. грн (з ПДВ), це більше, ніж за 20 днів лютого 2020 на 6,67%. Вартість по ОЕС України збільшилась на 5,26% від вартості за 20 днів лютого, та складає 4 208 212,19 тис. грн (з ПДВ), а по Бурштинському острову вартість збільшилась на 17,75% та становить 599 941,03 тис. грн (з ПДВ).

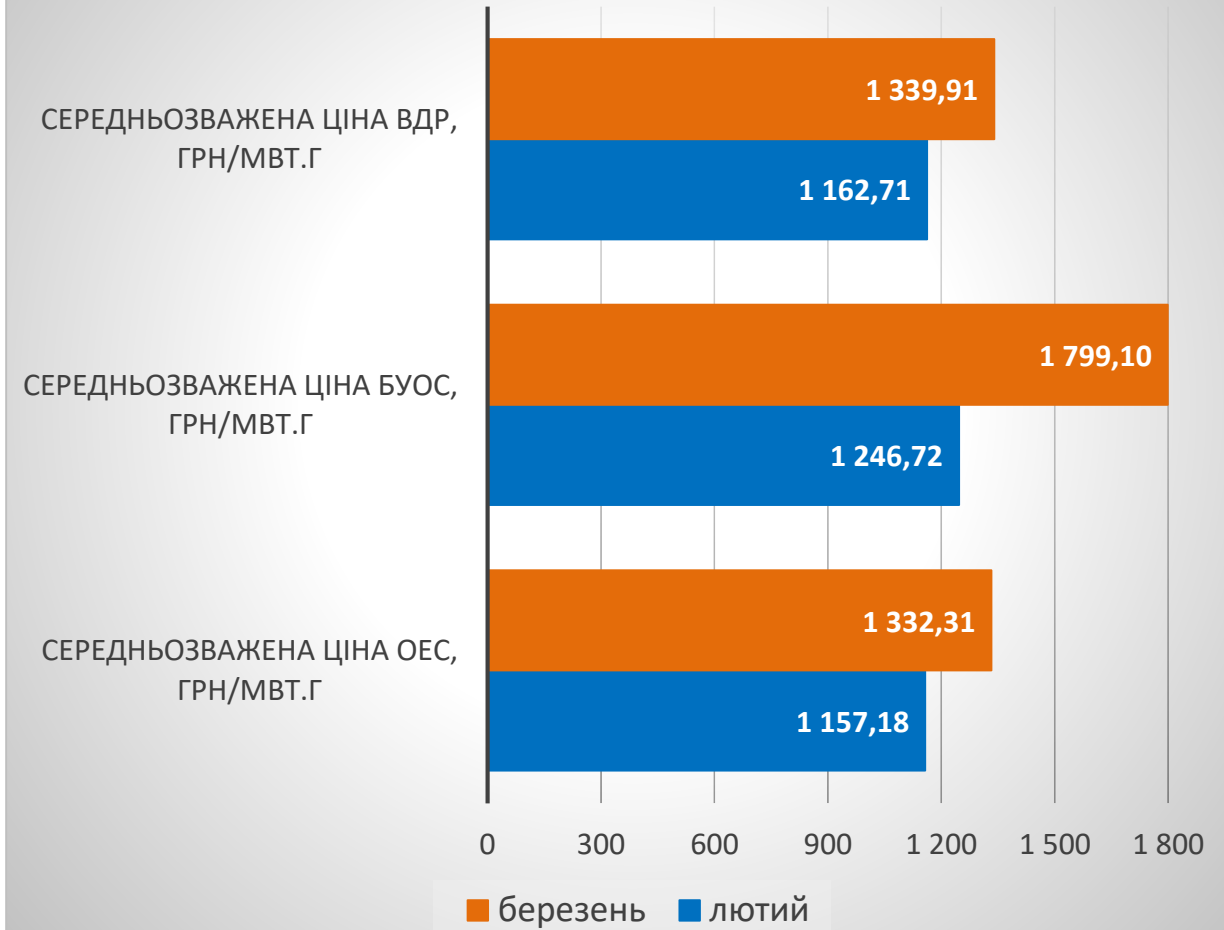
На ВДР загальна вартість купленої-проданої електроенергії за 20 днів березня складає 379 393,09 тис. грн (з ПДВ), це на 75,97% більше, ніж за 20 днів лютого. Вартість по ОЕС України вища на 84,35% ніж за 20 днів лютого та складає 371 105,65 тис. грн (з ПДВ), а по Бурштинському острову зменшилась на 42% та становить 8 287,44 тис. грн (з ПДВ).

Порівняння середньозважених цін на РДН та ВДР за 20 днів березня та лютого 2020

Середньозважені ціни на РДН за 20 днів березня та лютого 2020

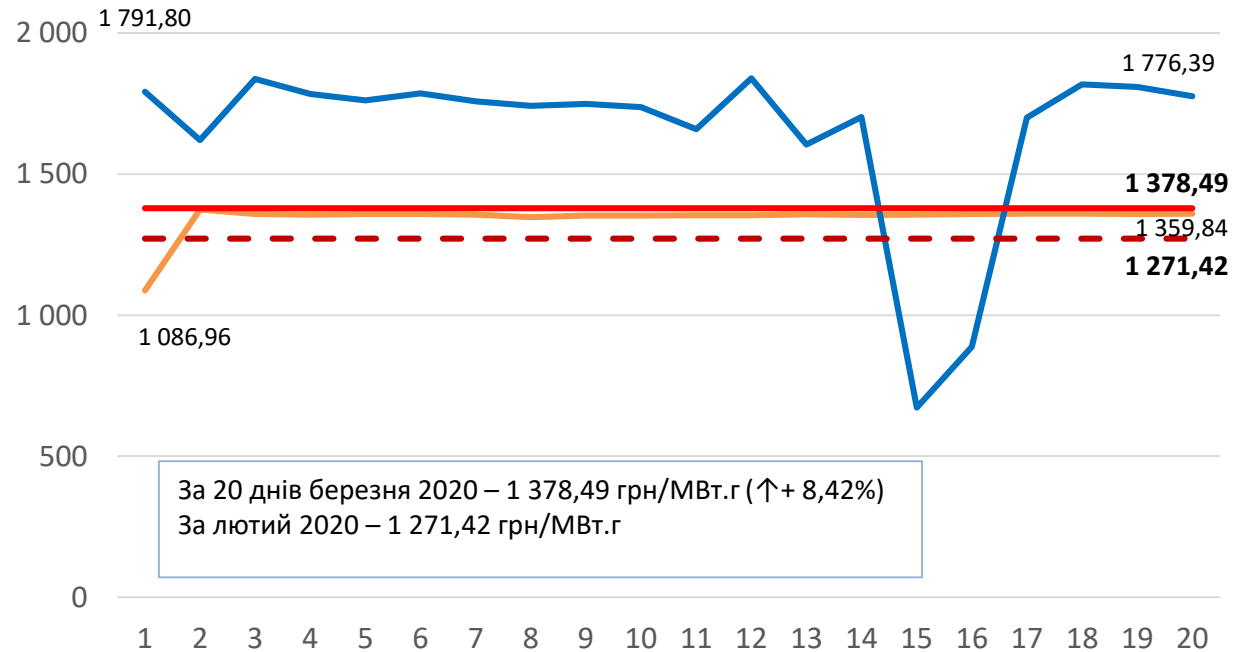


Середньозважені ціни на ВДР за 20 днів березня та лютого 2020



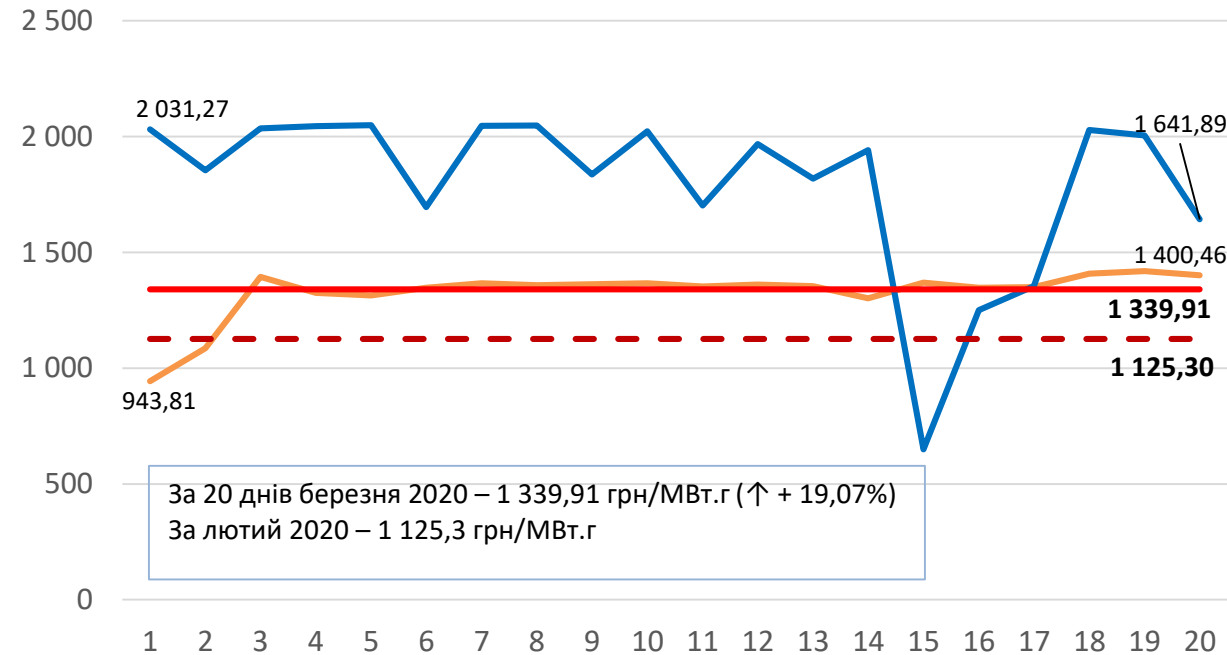
Середньозважені ціни купівлі-продажу за 20 днів березня 2020

Середньозважені ціни на РДН



- Середньозважена ціна ОЕС України за березень, грн/МВт.г
- Середньозважена ціна БуОс за березень, грн/МВт.г
- Середньозважена ціна на РДН за 20 днів березня, грн/МВт.г
- - Середньозважена ціна на РДН за лютий, грн/МВт.г

Середньозважені ціни на ВДР



- Середньозважена ціна ОЕС України за березень, грн/МВт.г
- Середньозважена ціна БуОс за березень, грн/МВт.г
- Середньозважена ціна на ВДР за 20 днів березня, грн/МВт.г
- - Середньозважена ціна на ВДР за лютий, грн/МВт.г

Середньозважені ціни купівлі-продажу за 20 днів березня 2020

За 20 днів березня 2020 середньозважена ціна на РДН складає 1 378,49 грн/МВт.г, це на 8,57% вище, ніж за 20 днів лютого, та на 8,42% вище, ніж за лютий в цілому. Середньозважена ціна по ОЕС України за 20 днів березня збільшилась в порівнянні з 20 днями лютого на 8,85% та становить 1 342,36 грн/МВт.г. По Бурштинському острову за 20 днів березня, в порівнянні з 20 днями лютого, середньозважена ціна збільшилась на 2,82% та складає 1 699,3 грн/МВт.г.

На ВДР за 20 днів березня 2020 середньозважена ціна складає 1 339,91 грн/МВт.г, що вище на 15,24% від аналогічного періоду лютого 2020, та на 19,07% вище, в порівнянні з лютим місяцем. По ОЕС України – 1 332,31 грн/МВт.г, що вище на 15,13% в порівнянні з 20 днями лютого. По Бурштинському острову середньозважена ціна вища, ніж за 20 днів лютого на 44,31% та становить 1 799,1 грн/МВт.г.