



**О П Е Р А Т О Р  
Р И Н К У**

/ Е Н Е Р Г І Я Р І В Н О В А Г И /

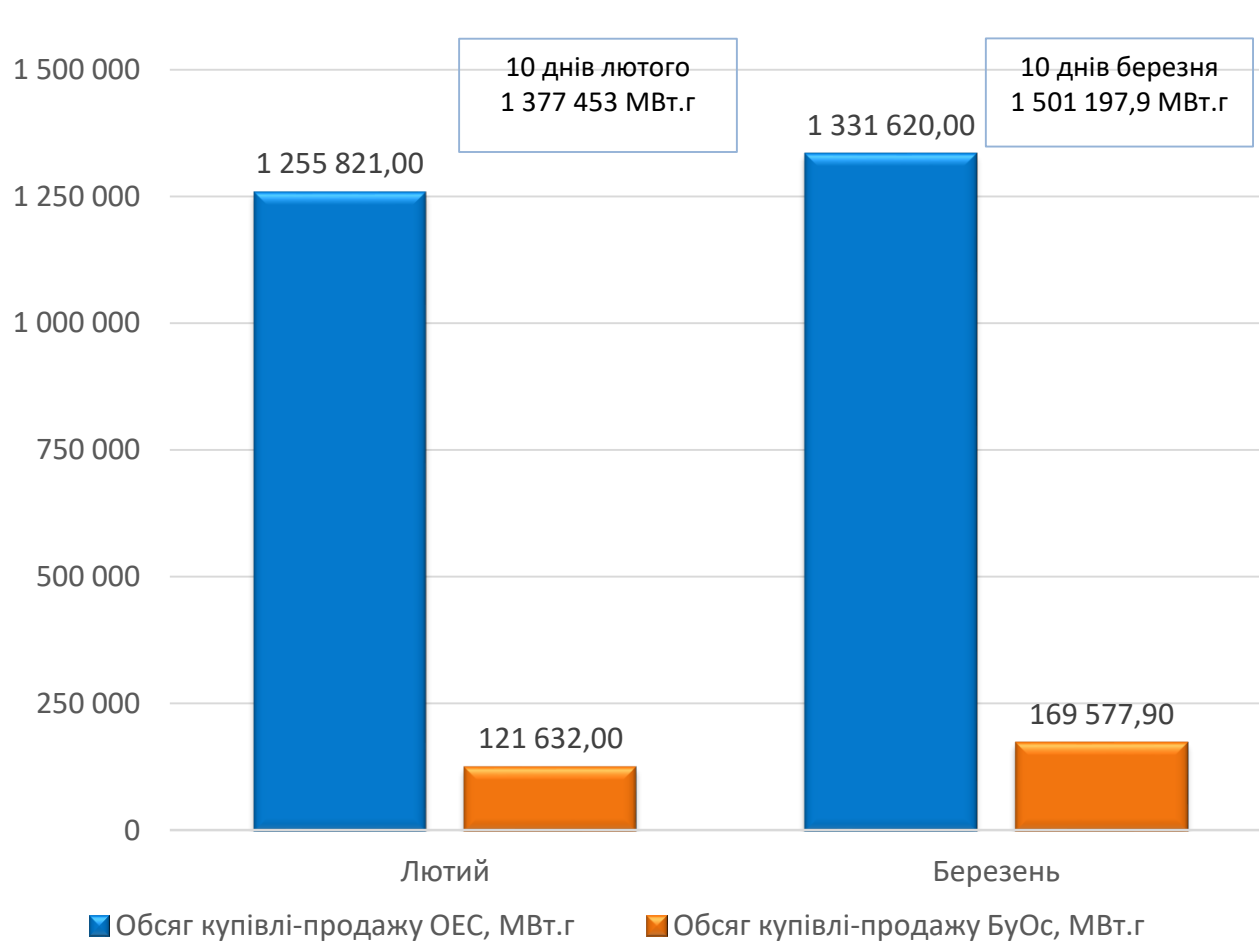
# **Порівняльний аналіз роботи ринку «на добу наперед» та внутрішньодобового ринку**

**за 10 днів березня та лютого 2020**

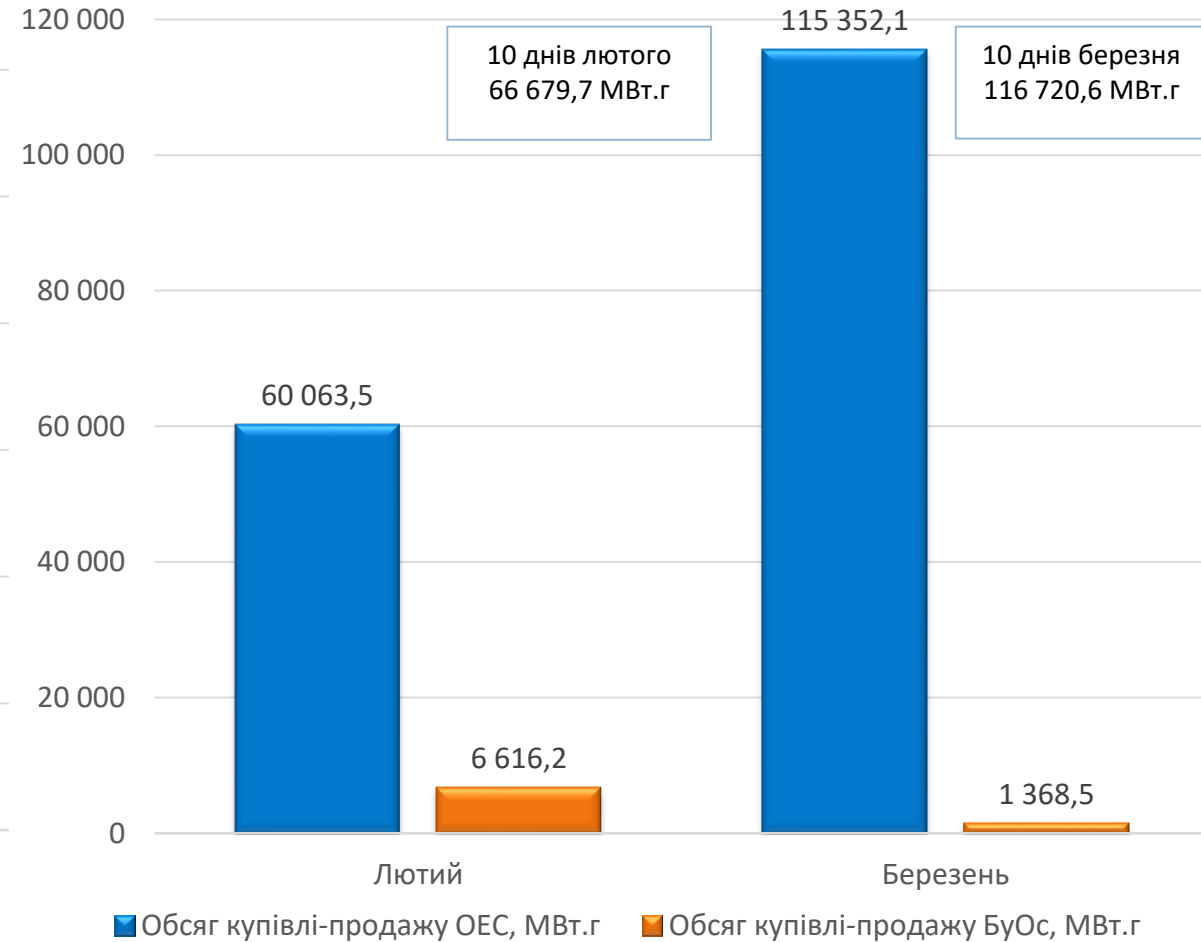
*Відділ спостереження  
12.03.2020*

# Порівняння обсягів купівлі-продажу електроенергії за 10 днів березня та лютого 2020

## Обсяг купівлі-продажу на РДН за 10 днів березня та лютого 2020 року

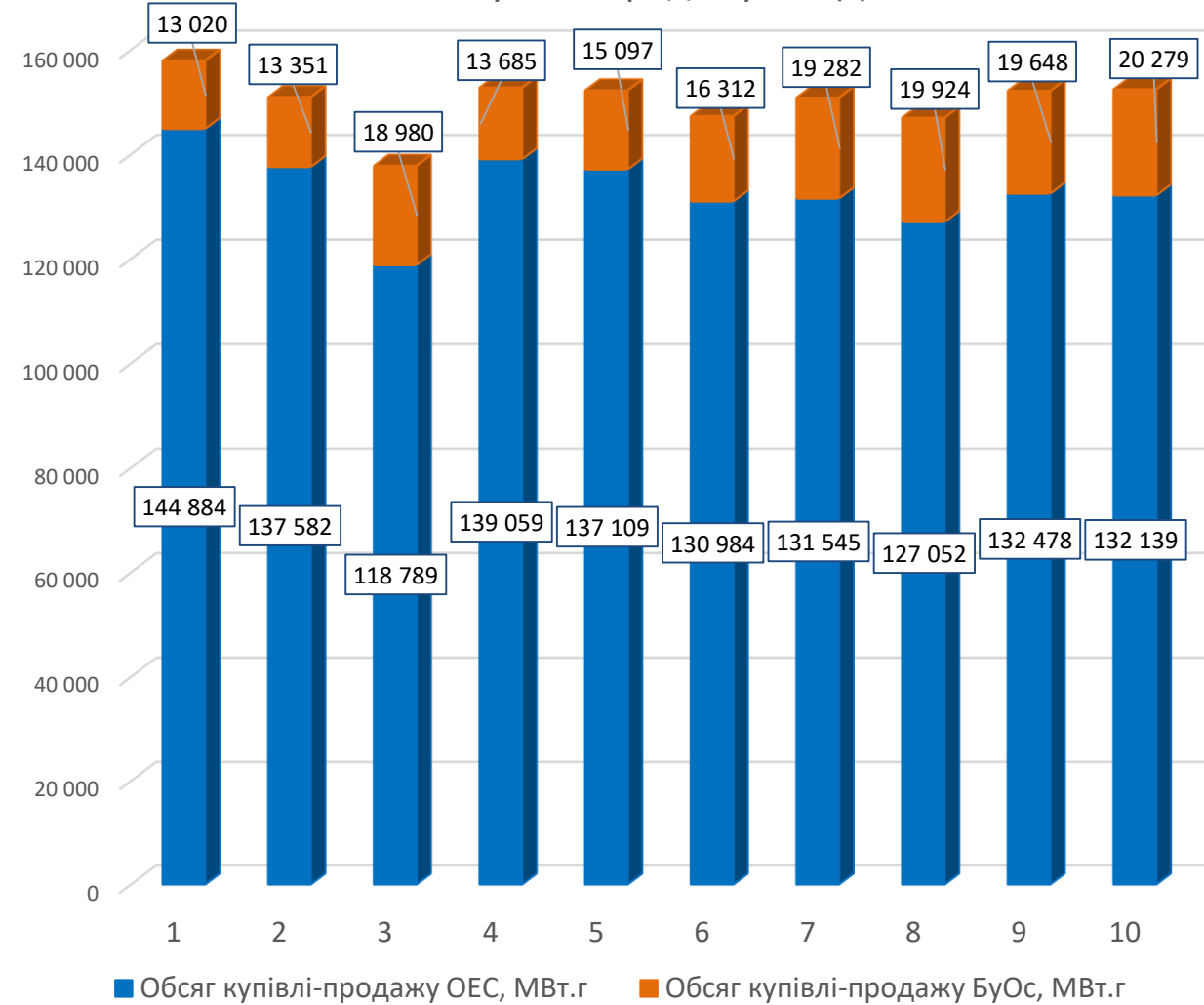


## Обсяг купівлі-продажу на ВДР за 10 днів березня та лютого 2020 року

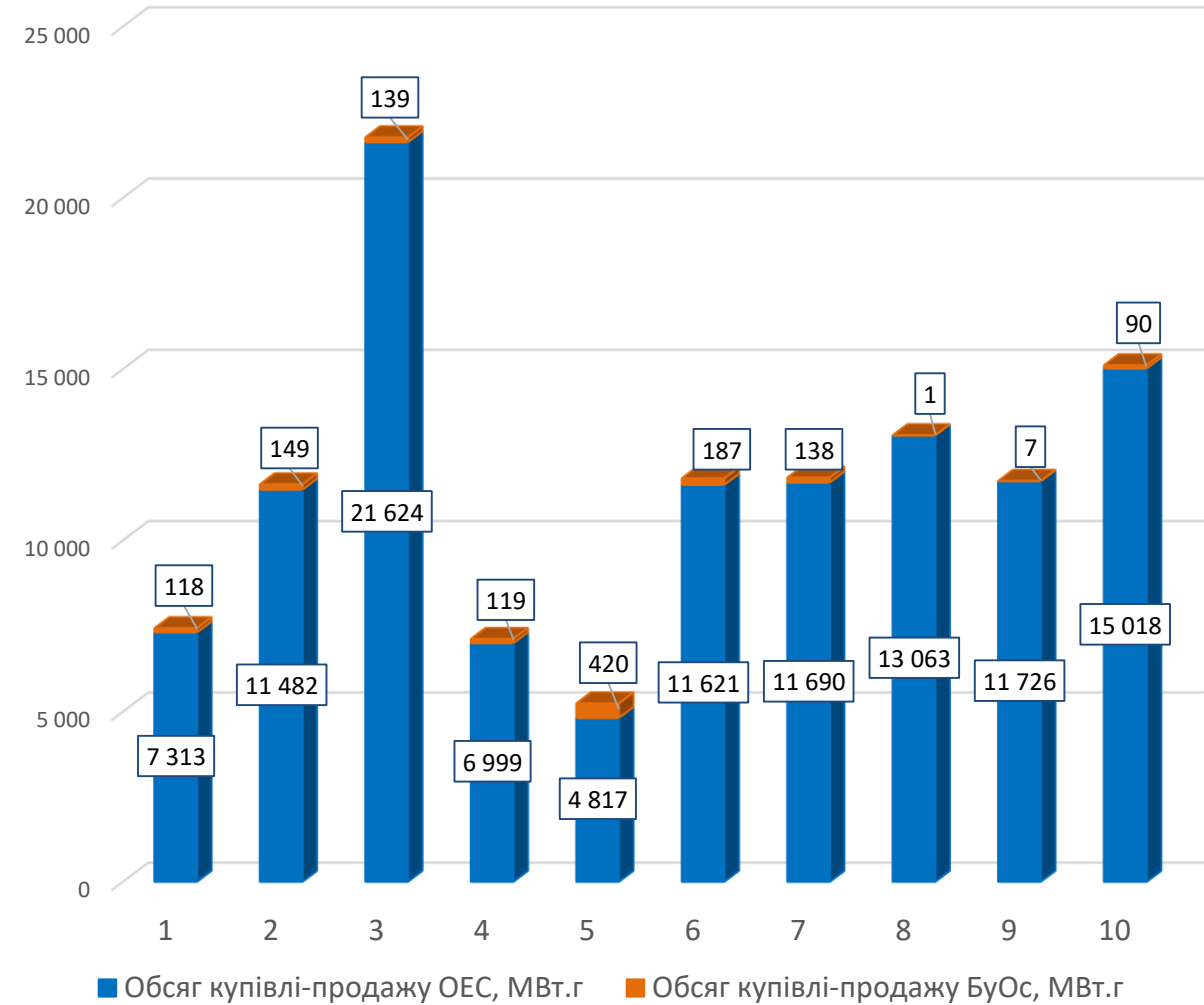


# Обсяги купівлі-продажу на РДН/ВДР за 10 днів березня 2020

## Обсяги купівлі-продажу на РДН



## Обсяги купівлі-продажу на ВДР



## Порівняння обсягів купівлі-продажу електроенергії за 10 днів березня та лютого 2020

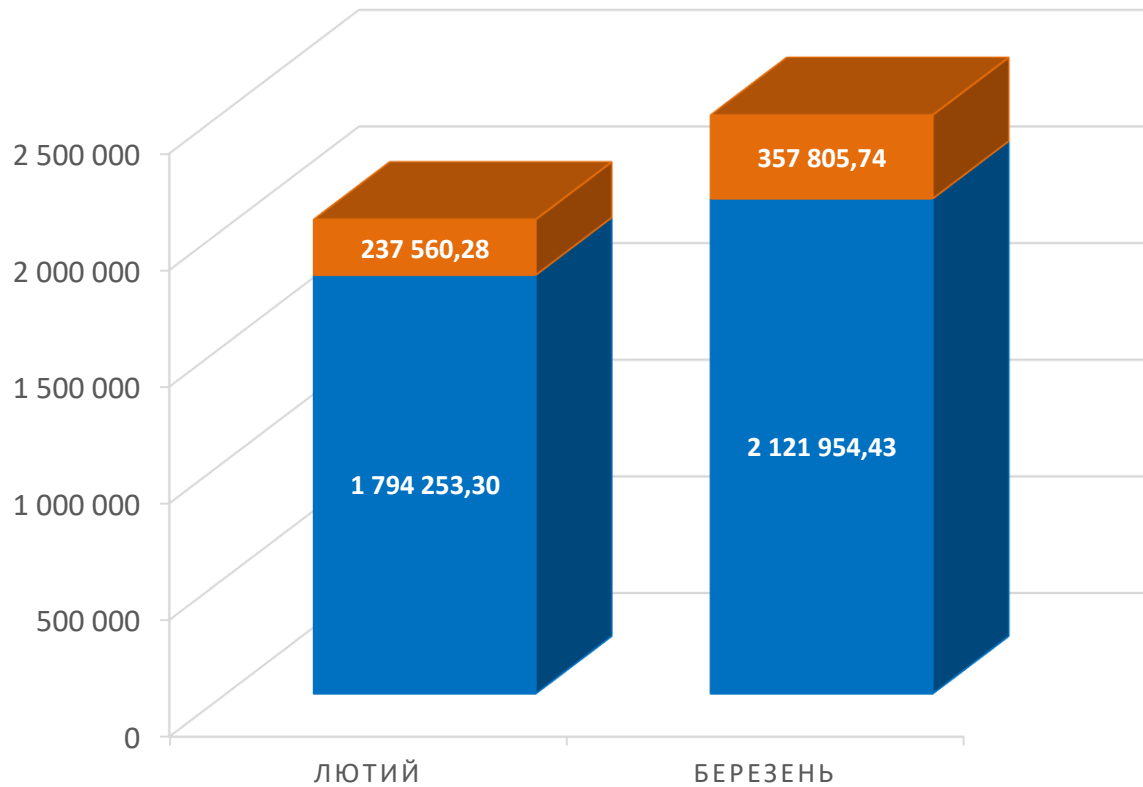
За 10 днів березня 2020 обсяг купівлі-продажу електроенергії на РДН склав 1 501 197,9 МВт.г, що більше ніж за 10 днів лютого на 8,98%. По ОЕС України – 1 331 620 МВт.г у березні, проти 1 255 821 МВт.г у лютому. По Бурштинському острову – 169 577,9 МВт.г за 10 днів березня і 121 632 МВт.г у лютому.

На ВДР загальний обсяг купівлі-продажу електроенергії за 10 днів березня збільшився на 75,05% і становив 116 720,6 МВт.г. По ОЕС України обсяг купівлі-продажу в першій декаді березня складає 115 352,1 МВт.г – це на 92,05% вище, ніж за 10 днів лютого. По Бурштинському острову за 10 днів березня було акцептовано 1 368,5 МВт.г, що на 79,32% менше, ніж за такий самий період лютого.

# Порівняння вартості купленої-проданої електроенергії за 10 днів березня та лютого 2020

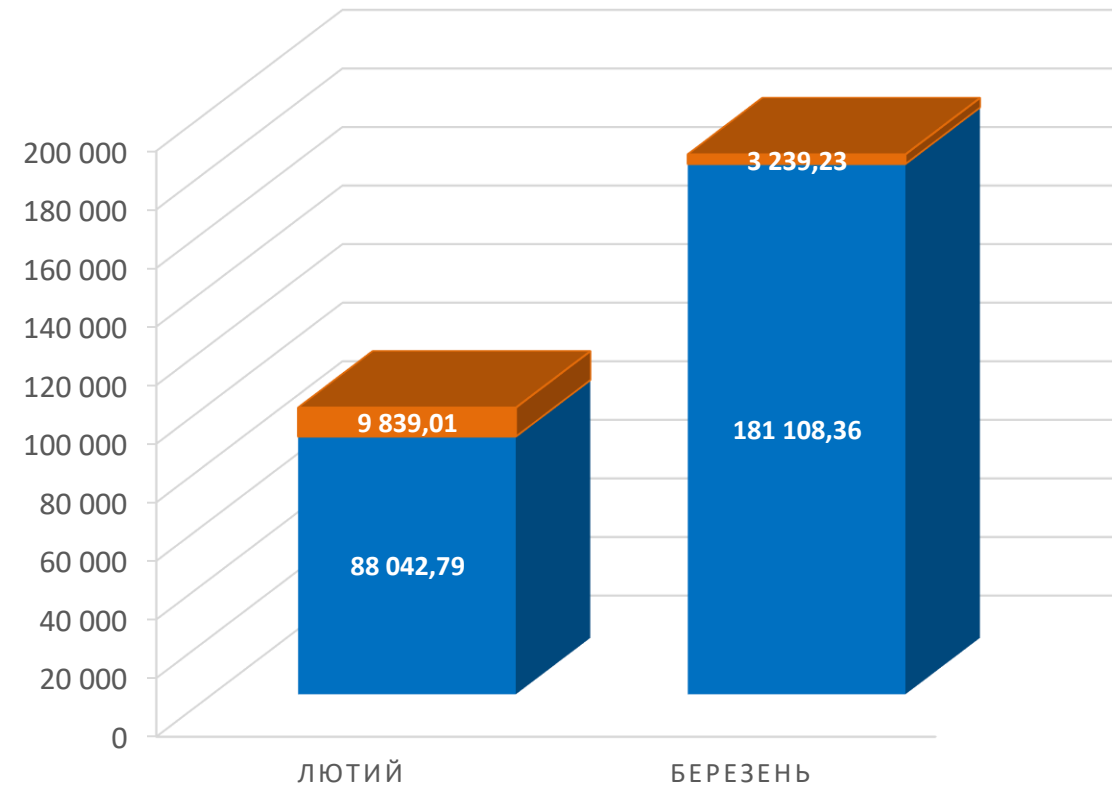
## ВАРТІСТЬ КУПЛЕНОЇ-ПРОДАНОЇ ЕЛЕКТРОЕНЕРГІЇ НА РДН ЗА 10 ДНІВ БЕРЕЗНЯ ТА ЛЮТОГО 2020 РОКУ

■ Вартість РДН (ОЕС України), тис. грн (з ПДВ)    ■ Вартість РДН (БуОс), тис. грн (з ПДВ)



## ВАРТІСТЬ КУПЛЕНОЇ-ПРОДАНОЇ ЕЛЕКТРОЕНЕРГІЇ НА ВДР ЗА 10 ДНІВ БЕРЕЗНЯ ТА ЛЮТОГО 2020 РОКУ

■ Вартість ВДР (БуОс), тис. грн (з ПДВ)    ■ Вартість ВДР (ОЕС України), тис. грн (з ПДВ)



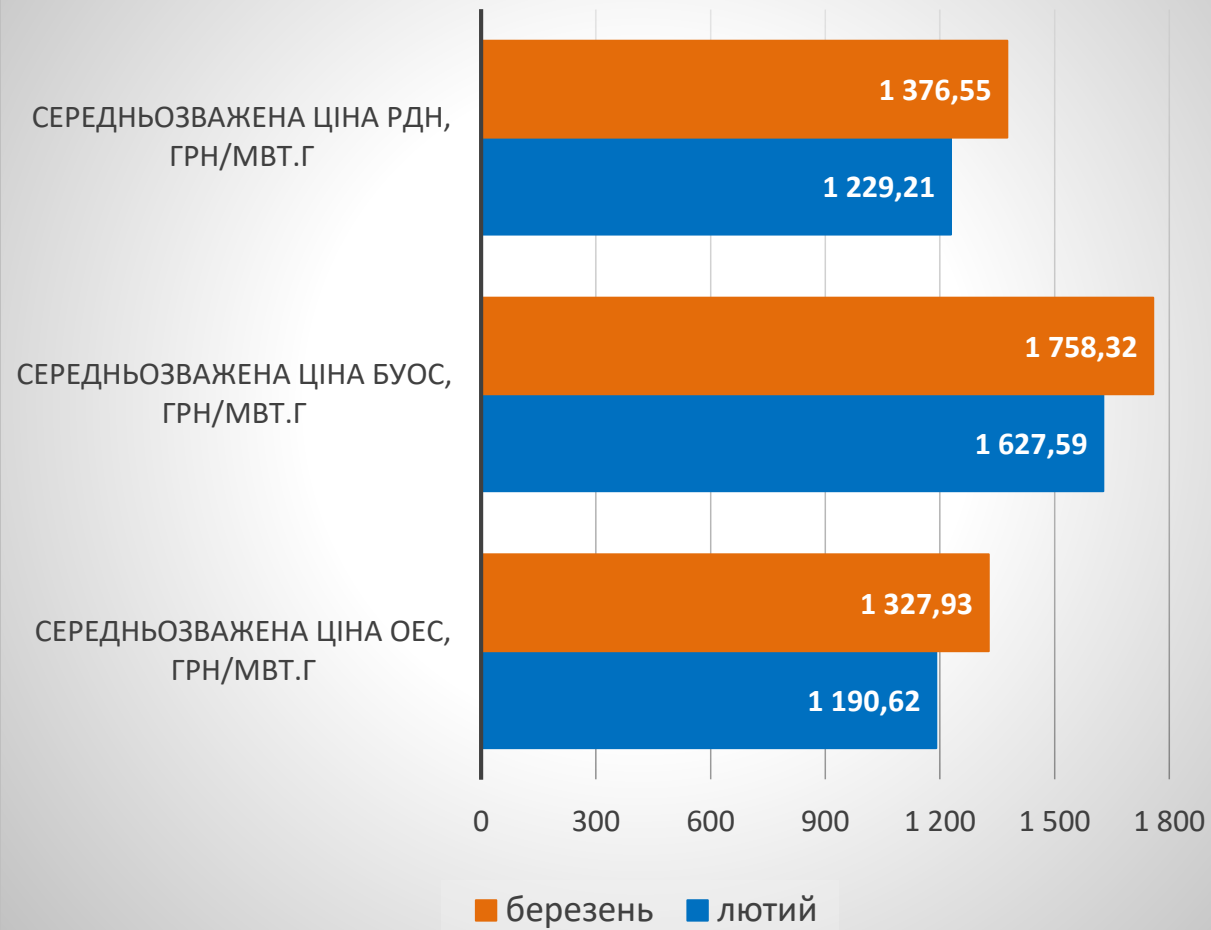
# Порівняння вартості купленої-проданої електроенергії за 10 днів березня та лютого 2020

Загальна вартість купленої-проданої електроенергії на РДН за 10 днів березня 2020 складає 2 479 760,17 тис. грн (з ПДВ), це більше, ніж за 10 днів лютого на 22,05%. Вартість по ОЕС України збільшилась на 18,26% ніж за 1 декаду лютого та складає 2 121 954,43 тис. грн (з ПДВ), а по Бурштинському острову збільшилась на 50,62% та становить 357 805,74 тис. грн (з ПДВ).

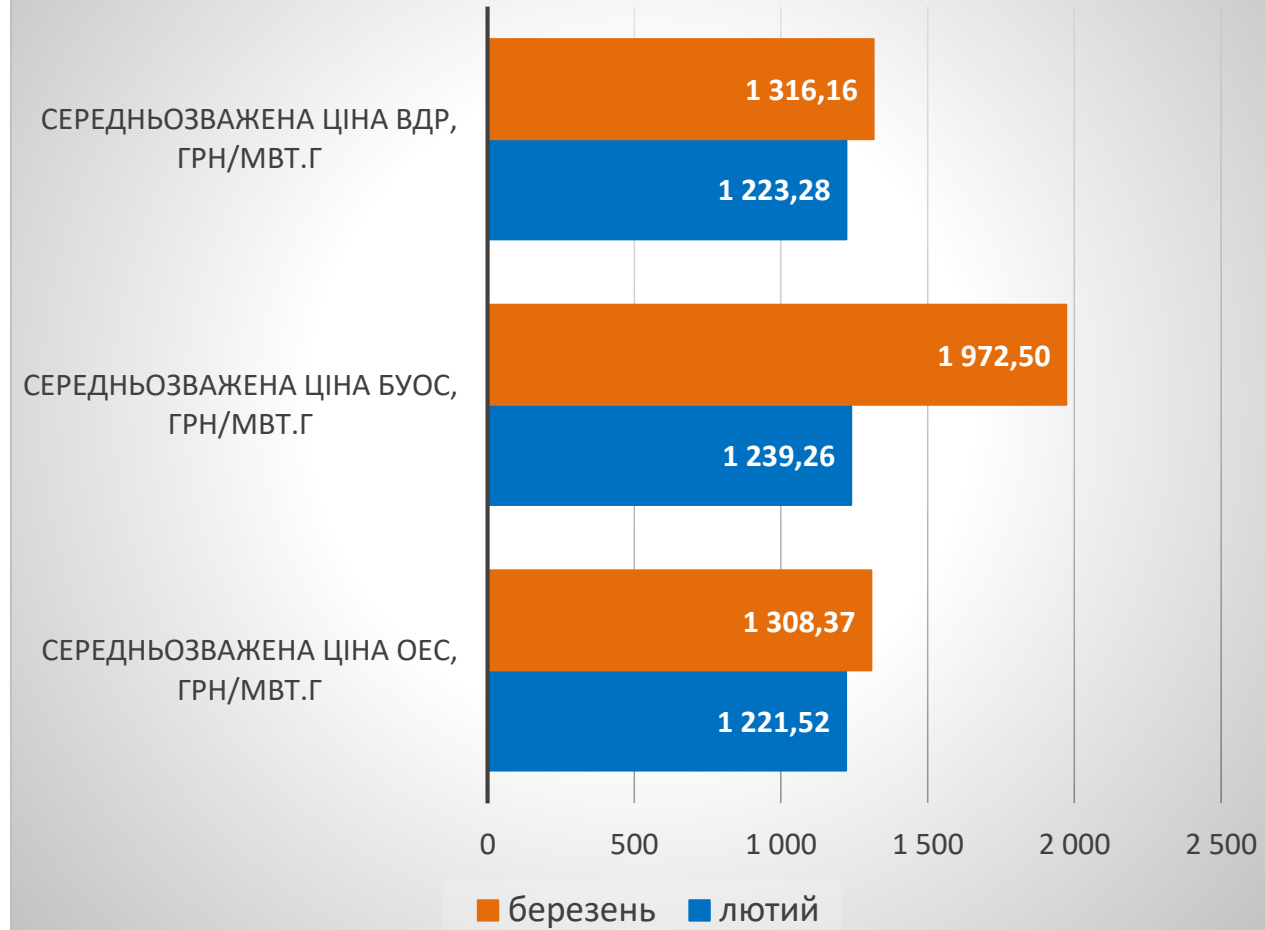
На ВДР загальна вартість купленої-проданої електроенергії за 10 днів березня складає 184 347,59 тис. грн (з ПДВ), це на 88,34% більше, ніж за 10 днів лютого. Вартість по ОЕС України збільшилась на 105,7%, ніж за 10 днів лютого та складає 181 108,36 тис. грн (з ПДВ), а по Бурштинському острову зменшилась на 67,08% та становить 3 239,23 тис. грн (з ПДВ).

# Порівняння середньозважених цін на РДН та ВДР за 10 днів березня та лютого 2020

## Середньозважені ціни на РДН за 10 днів березня та лютого 2020 року

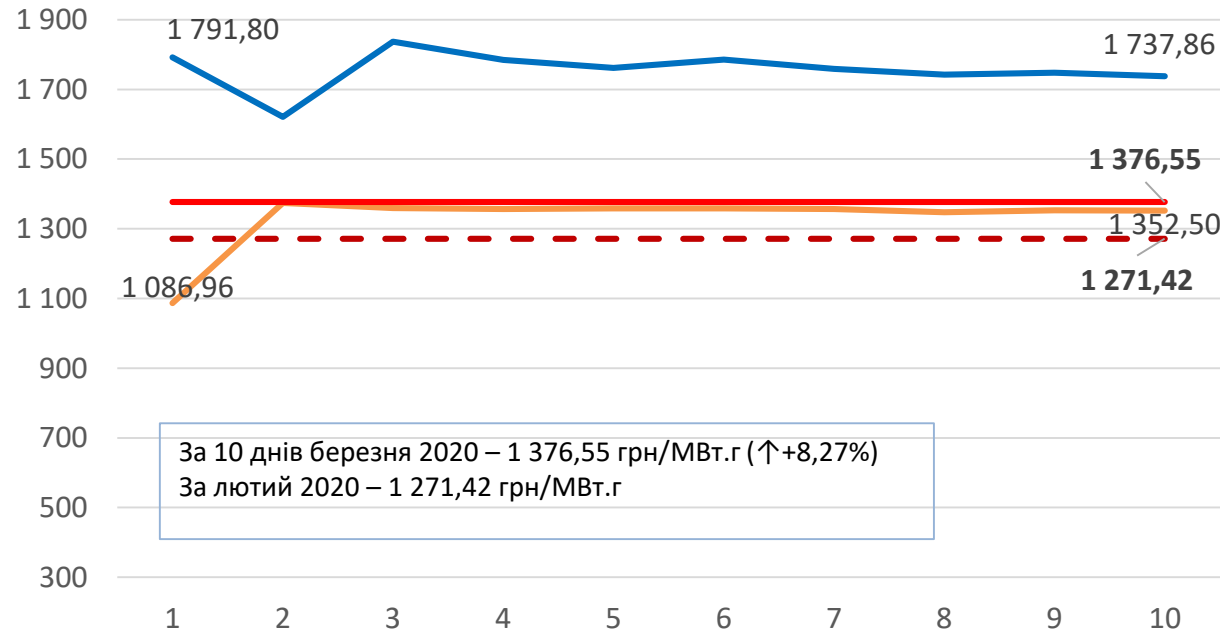


## Середньозважені ціни на ВДР за 10 днів березня та лютого 2020 року



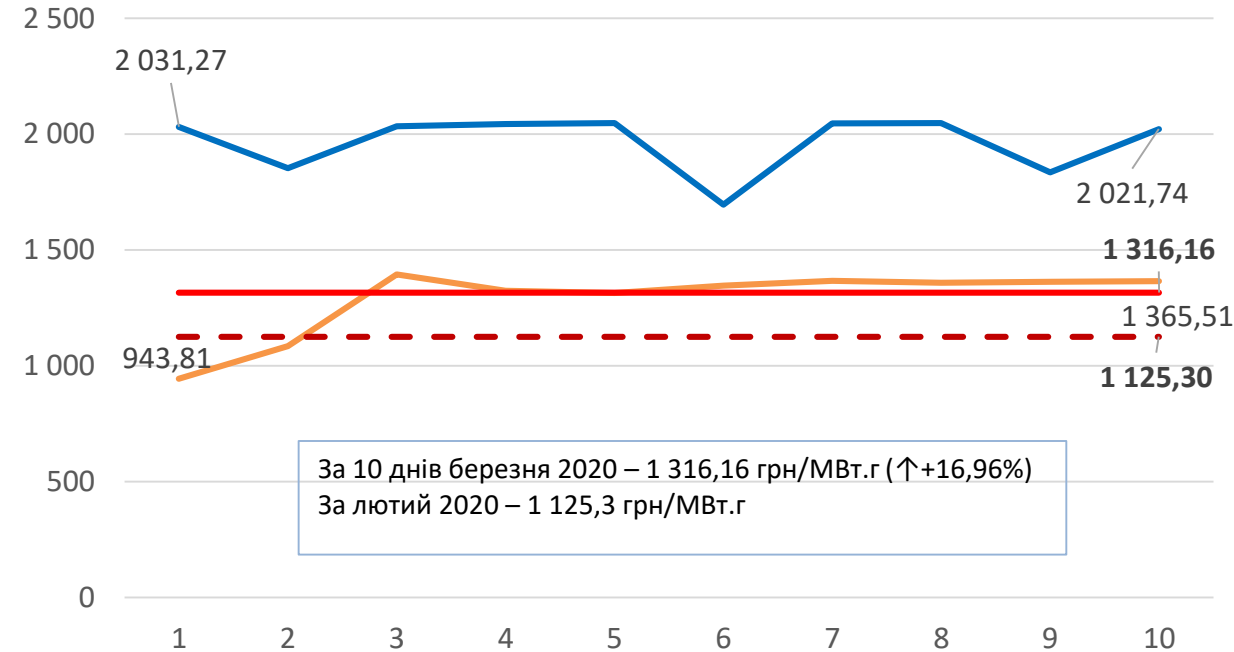
# Середньозважені ціни купівлі-продажу за 10 днів березня 2020

## Середньозважені ціни на РДН



- Середньозважена ціна ОЕС України за березень, грн/МВт.г
- Середньозважена ціна БуОс за березень, грн/МВт.г
- Середньозважена ціна на РДН за 10 днів березня, грн/МВт.г
- Середньозважена ціна на РДН за лютий, грн/МВт.г

## Середньозважені ціни на ВДР



- Середньозважена ціна ОЕС України за березень, грн/МВт.г
- Середньозважена ціна БуОс за березень, грн/МВт.г
- Середньозважена ціна на ВДР за 10 днів березень, грн/МВт.г
- Середньозважена ціна на ВДР за лютий, грн/МВт.г



## Середньозважені ціни купівлі-продажу за 10 днів березня 2020

За 10 днів березня 2020 середньозважена ціна на РДН складає 1 376,55 грн/МВт.г, це на 11,99% вище, ніж за 10 днів лютого, та на 8,27% вище, ніж за лютий в цілому. Середньозважена ціна по ОЕС України за 10 днів березня збільшилась в порівнянні з 1 декадою лютого на 11,53% та становить 1 327,93 грн/МВт.г. По Бурштинському острову за 10 днів березня в порівнянні з 10 днями лютого середньозважена ціна збільшилась на 8,03% та складає 1 758,32 грн/МВт.г.

На ВДР за 10 днів березня 2020 середньозважена ціна складає 1 316,16 грн/МВт.г, що більше на 7,59% від аналогічного періоду лютого, та на 16,96% вище в порівнянні з лютим місяцем в цілому. По ОЕС України – 1 308,37 грн/МВт.г, що більше на 7,11% в порівнянні з 1 декадою лютого. По Бурштинському острову середньозважена ціна вище, ніж за 10 днів лютого на 59,17% та становить 1 972,50 грн/МВт.г.