



**О П Е Р А Т О Р  
Р И Н К У**

/ Е Н Е Р Г І Я Р І В Н О В А Г И /

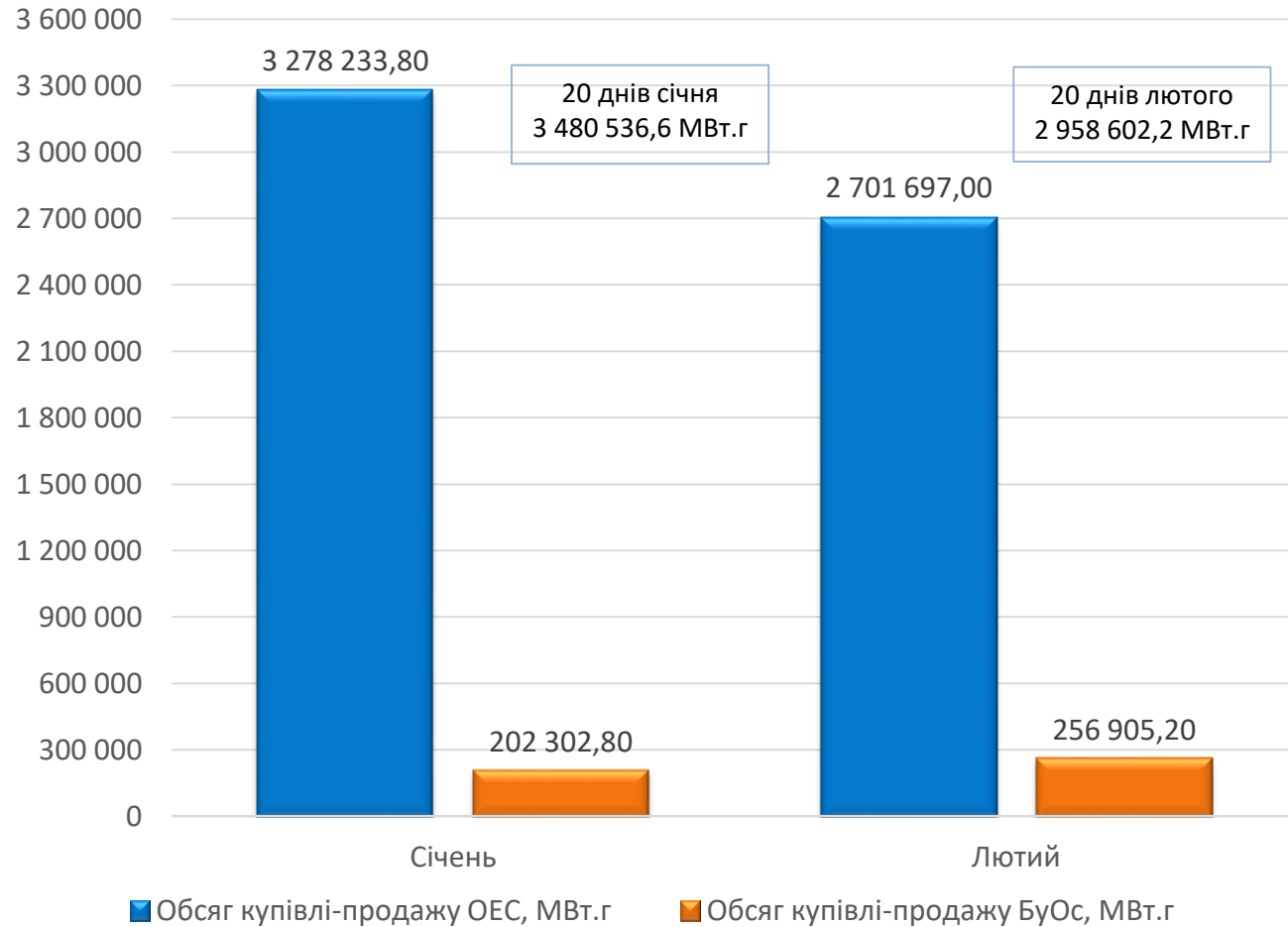
# Порівняльний аналіз роботи ринку «на добу наперед» та внутрішньодобового ринку

за 20 днів лютого та січня 2020

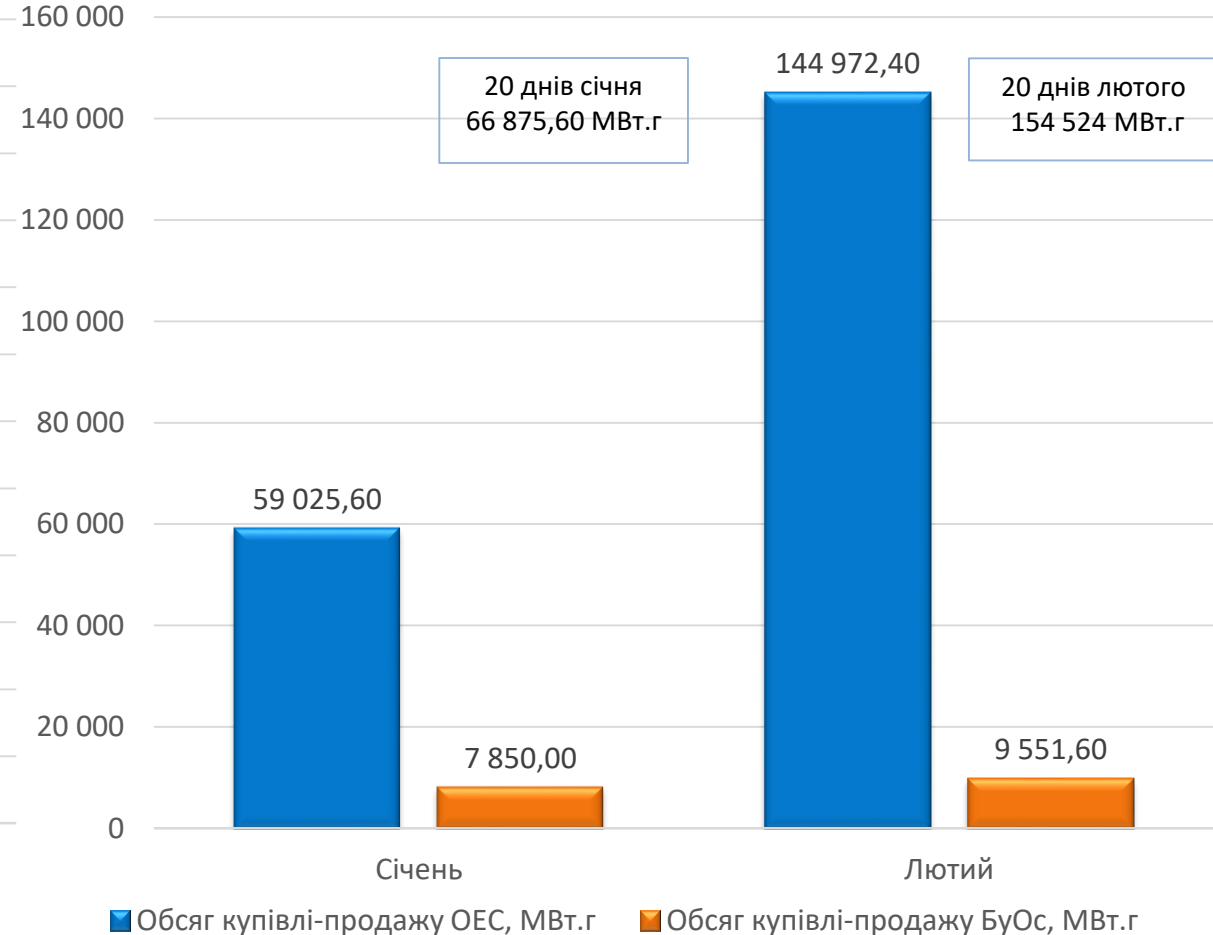
*Відділ спостереження  
21.02.2020*

# Порівняння обсягів купівлі-продажу електроенергії за 20 днів лютого та січня 2020

## Обсяг купівлі-продажу на РДН за 20 днів лютого та січня 2020

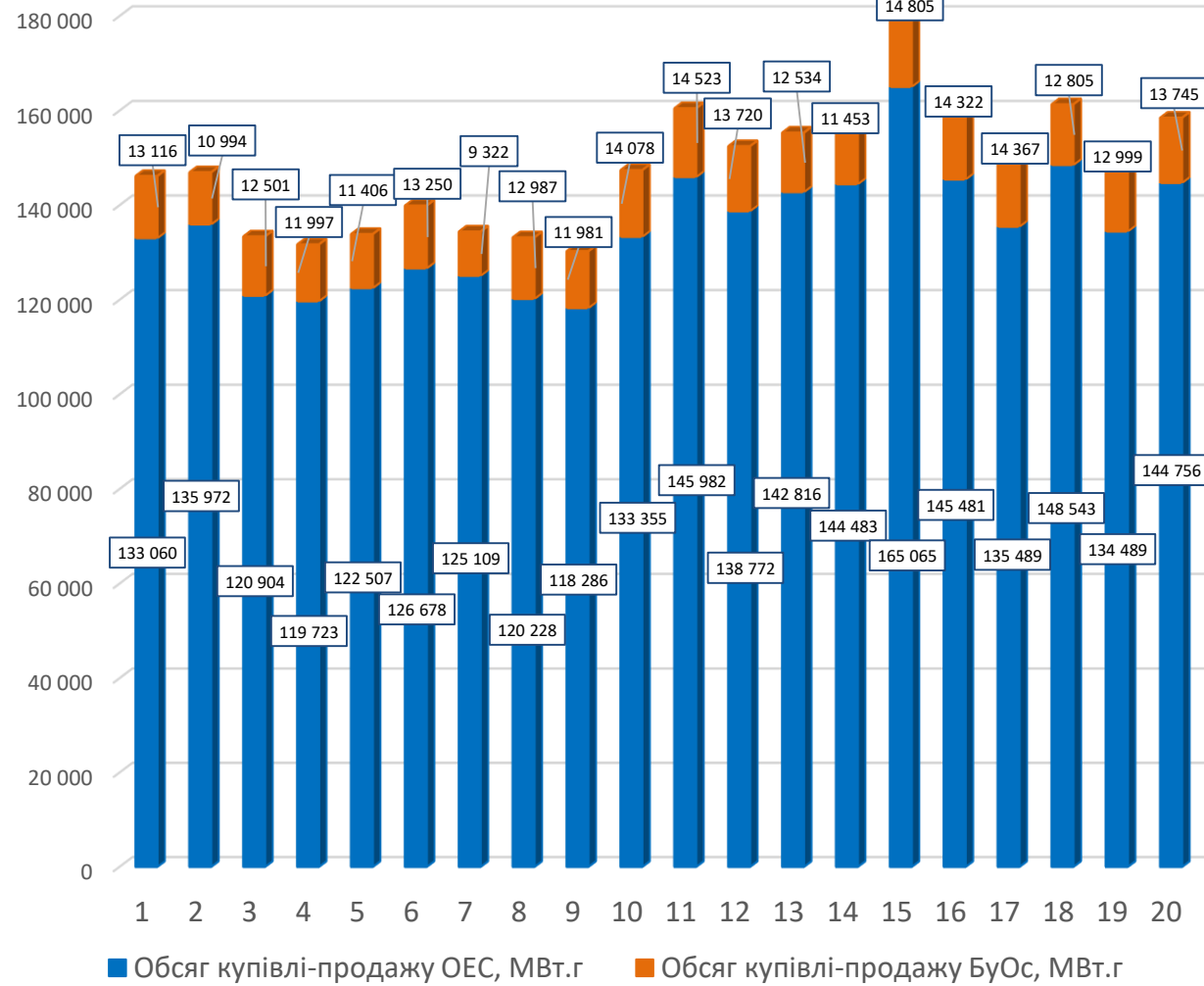


## Обсяг купівлі-продажу на ВДР за 20 днів лютого та січня 2020

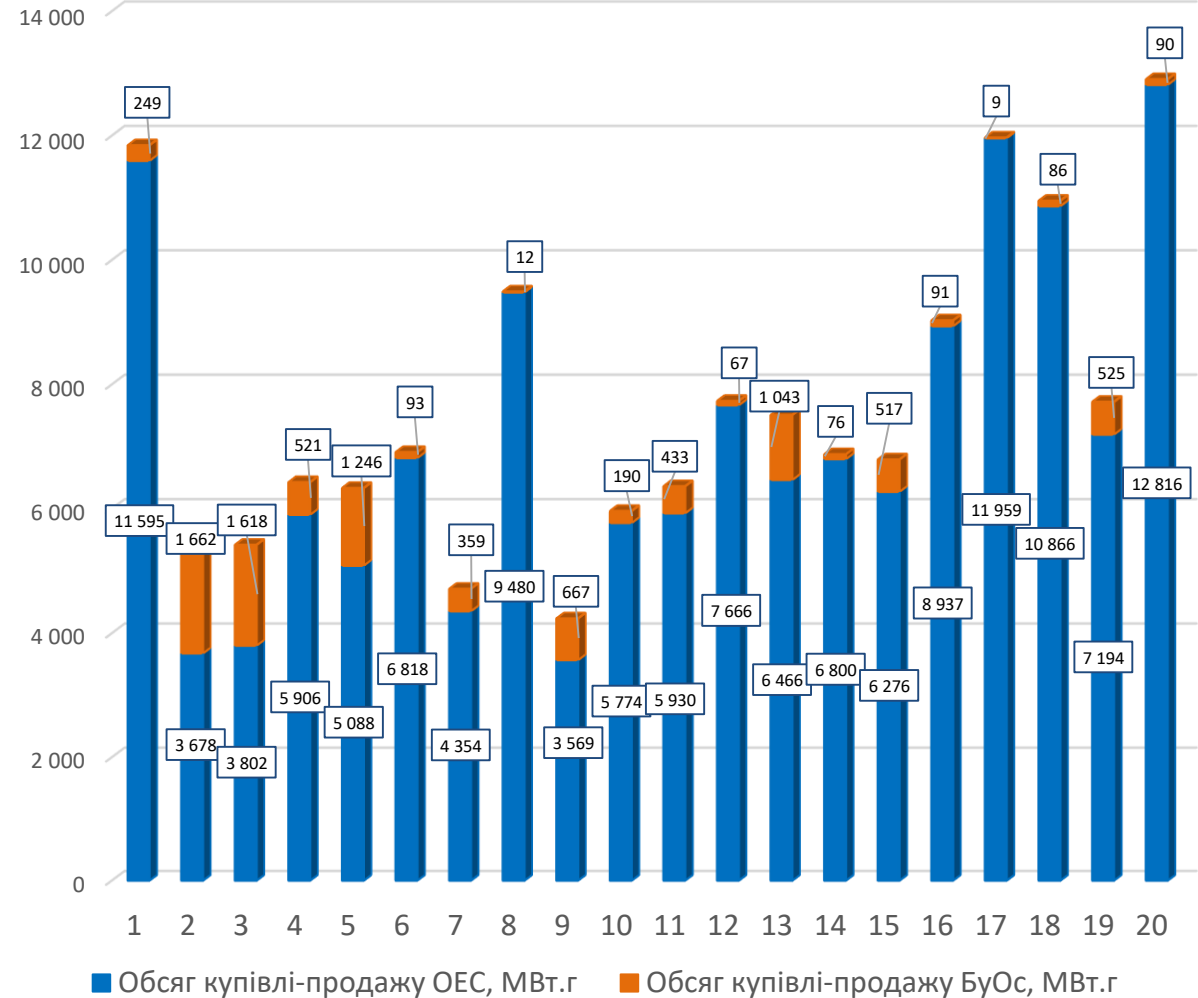


# Обсяги купівлі-продажу на РДН/ВДР за 20 днів лютого 2020

## Обсяги купівлі-продажу на РДН



## Обсяги купівлі-продажу на ВДР



## Порівняння обсягів купівлі-продажу електроенергії за 20 днів лютого та січня 2020

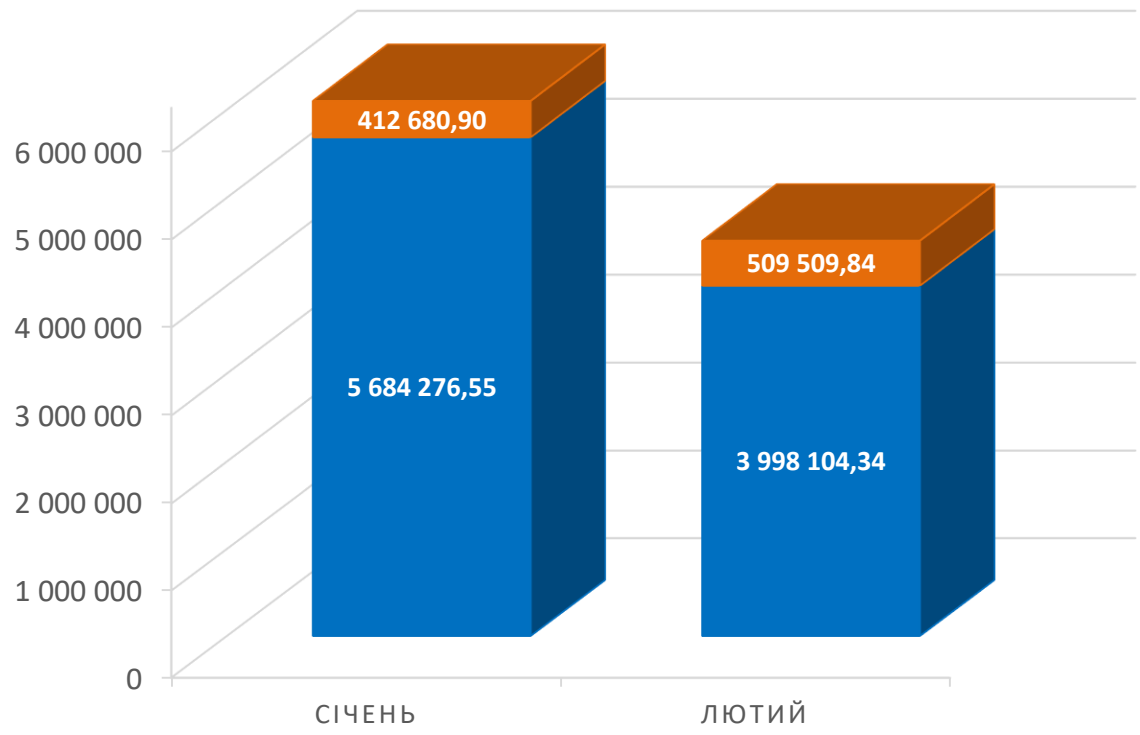
За 20 днів лютого 2020 обсяг купівлі-продажу електроенергії на РДН склав 2 958 602,2 МВт.г, що на 15% менше, ніж за 20 днів січня 2020. По ОЕС України – 2 701 697 МВт.г в лютому, проти 3 278 233,8 МВт.г в січні. По Бурштинському острову - 256 905,2 МВт.г за 20 днів лютого і 202 302,8 МВт.г в січні.

На ВДР загальний обсяг купівлі-продажу електроенергії за 20 днів лютого 2020 збільшився на 131,06% і становив 154 524 МВт.г. По ОЕС України обсяг купівлі-продажу складає 144 972,4 МВт.г – це на 145,61% більше, ніж за 20 днів січня. По Бурштинському острову за 20 днів лютого було реалізовано 9 551,6 МВт.г, що на 21,68% більше ніж за такий самий період січня.

# Порівняння вартості купленої-проданої електроенергії за 20 днів лютого та січня 2020

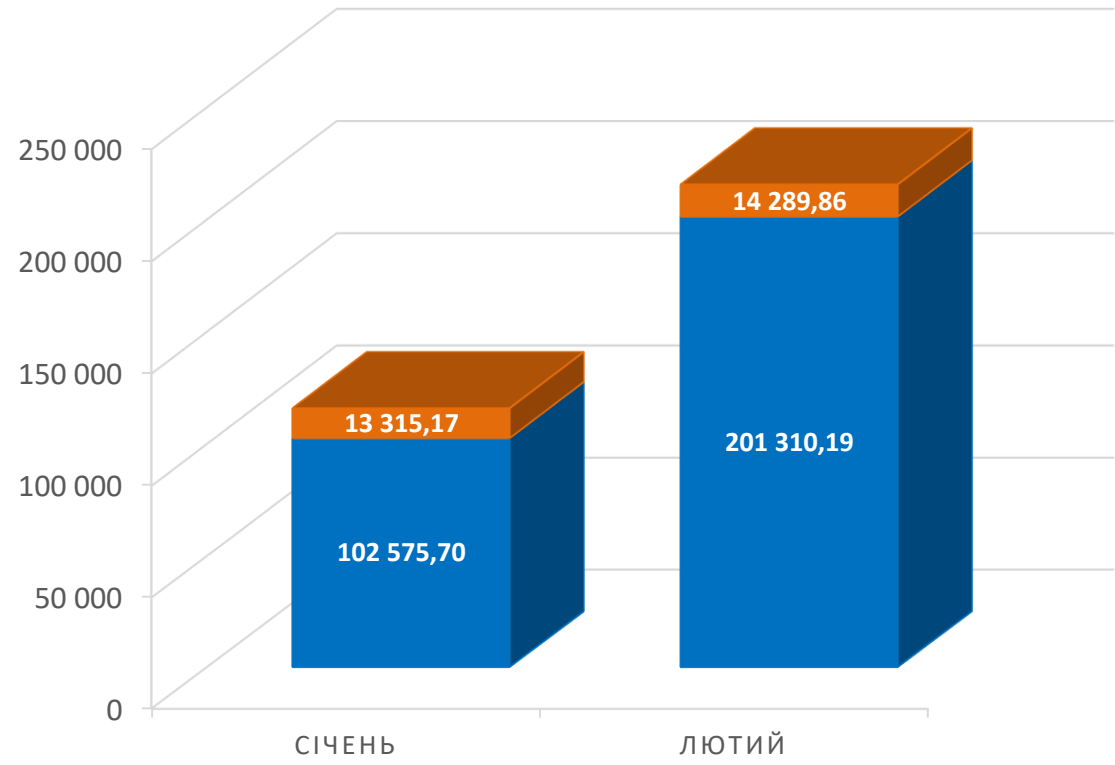
## ВАРТІСТЬ КУПЛЕНОЇ-ПРОДАНОЇ ЕЛЕКТРОЕНЕРГІЇ НА РДН ЗА 20 ДНІВ ЛЮТОГО ТА СІЧНЯ 2020

■ Вартість РДН (БуОс), тис. грн (з ПДВ)    ■ Вартість РДН (ОЕС України), тис. грн (з ПДВ)



## ВАРТІСТЬ КУПЛЕНОЇ-ПРОДАНОЇ ЕЛЕКТРОЕНЕРГІЇ НА ВДР ЗА 20 ДНІВ ЛЮТОГО ТА СІЧНЯ 2020

■ Вартість ВДР (БуОс), тис. грн (з ПДВ)    ■ Вартість ВДР (ОЕС України), тис. грн (з ПДВ)



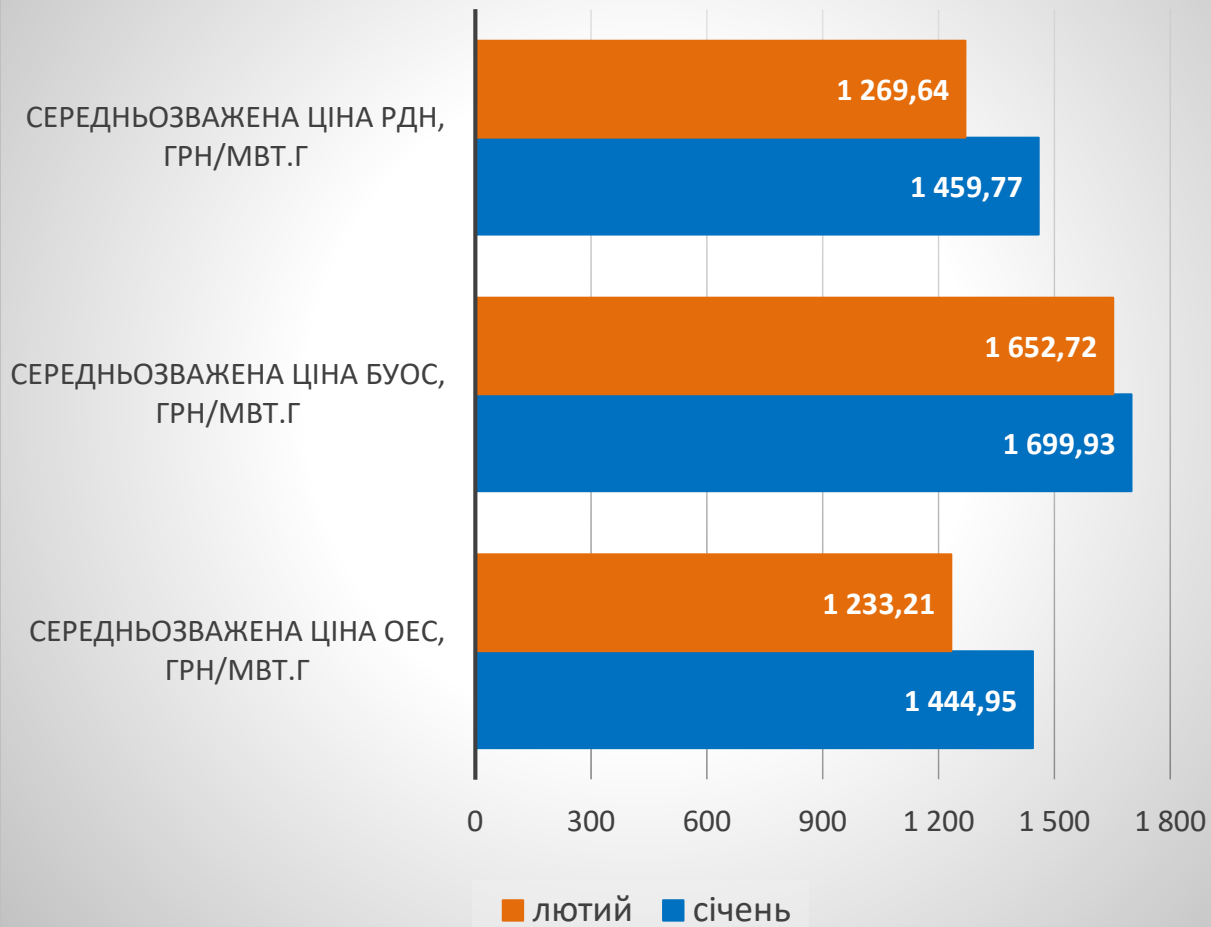
## Порівняння вартості купленої-проданої електроенергії за 20 днів лютого та січня 2020

Загальна вартість купленої-проданої електроенергії на РДН за 20 днів лютого 2020 складає 4 507 614,19 тис. грн (з ПДВ), це менше, ніж за 20 днів січня 2020 на 26,07%. Вартість по ОЕС України зменшилась на 29,66% від вартості за 20 днів січня, та складає 3 998 104,34 тис. грн (з ПДВ), а по Бурштинському острову вартість збільшилась на 23,46% та становить 509 509,84 тис. грн (з ПДВ).

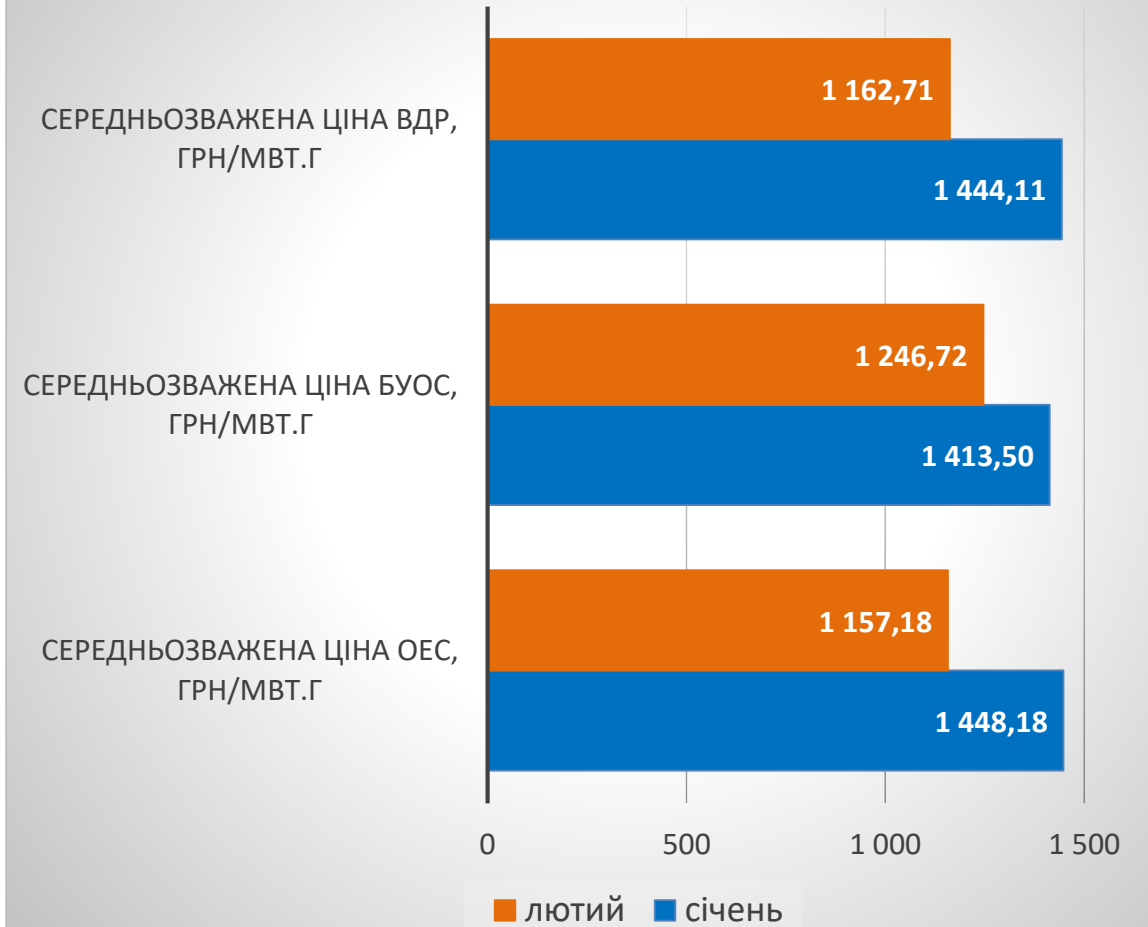
На ВДР загальна вартість купленої-проданої електроенергії за 20 днів лютого складає 215 600,05 тис. грн (з ПДВ), це на 86,04% більше, ніж за 20 днів січня. Вартість по ОЕС України вища на 96,26% ніж за 20 днів січня та складає 201 310,19 тис. грн (з ПДВ), а по Бурштинському острову збільшилась на 7,32% та становить 14 289,86 тис. грн (з ПДВ).

# Порівняння середньозважених цін на РДН та ВДР за 20 днів лютого та січня 2020

## Середньозважені ціни на РДН за 20 днів лютого та січня 2020

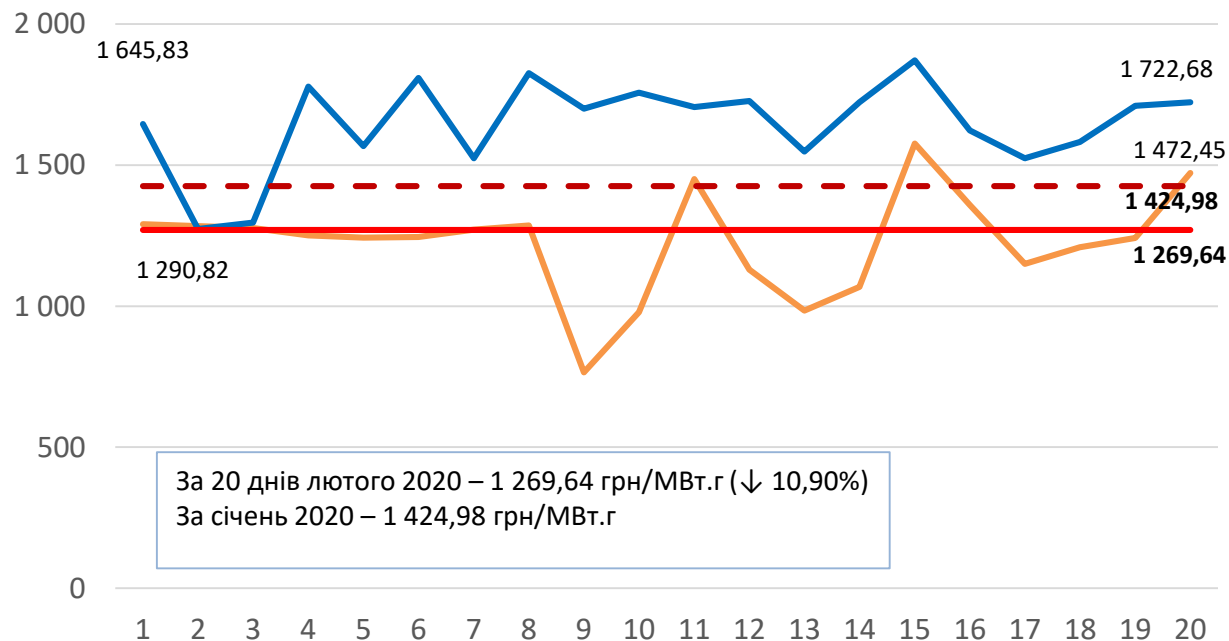


## Середньозважені ціни на ВДР за 20 днів лютого та січня 2020



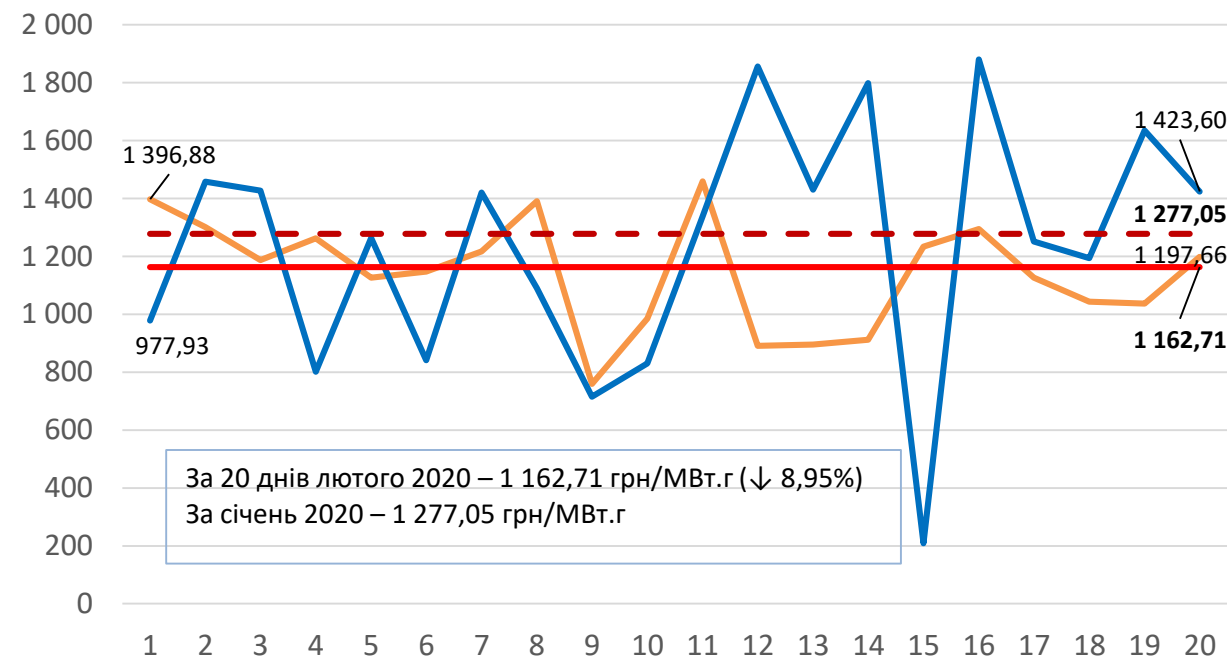
# Середньозважені ціни купівлі-продажу за 20 днів лютого 2020

## Середньозважені ціни на РДН



- Середньозважена ціна ОЕС України за лютий, грн/МВт.г
- Середньозважена ціна БуОс за лютий, грн/МВт.г
- Середньозважена ціна на РДН за 20 днів лютого, грн/МВт.г
- - Середньозважена ціна на РДН за січень, грн/МВт.г

## Середньозважені ціни на ВДР



- Середньозважена ціна ОЕС України за лютий, грн/МВт.г
- Середньозважена ціна БуОс за лютий, грн/МВт.г
- Середньозважена ціна на ВДР за 20 днів лютого, грн/МВт.г
- - Середньозважена ціна на ВДР за січень, грн/МВт.г



## Середньозважені ціни купівлі-продажу за 20 днів лютого 2020

За 20 днів лютого 2020 середньозважена ціна на РДН складає 1 269,64 грн/МВт.г, це на 13,03% нижче, ніж за 20 днів січня, та на 10,9% нижче, ніж за січень в цілому. Середньозважена ціна по ОЕС України за 20 днів лютого зменшилась в порівнянні з 20 днями січня на 14,65% та становить 1 233,21 грн/МВт.г. По Бурштинському острову за 20 днів лютого, в порівнянні з 20 днями січня, середньозважена ціна зменшилась на 2,78% та складає 1 652,72 грн/МВт.г.

На ВДР за 20 днів лютого 2020 середньозважена ціна складає 1 162,71 грн/МВт.г, що нижче на 19,49% від аналогічного періоду січня 2020, та на 8,95% нижче, в порівнянні з січнем місяцем. По ОЕС України – 1 157,18 грн/МВт.г, що менше на 20,09% в порівнянні з 20 днями січня. По Бурштинському острову середньозважена ціна нижча, ніж за 20 днів січня на 11,8% та становить 1 246,72 грн/МВт.г.