



**О П Е Р А Т О Р
Р И Н К У**

/ Е Н Е Р Г І Я Р І В Н О В А Г И /

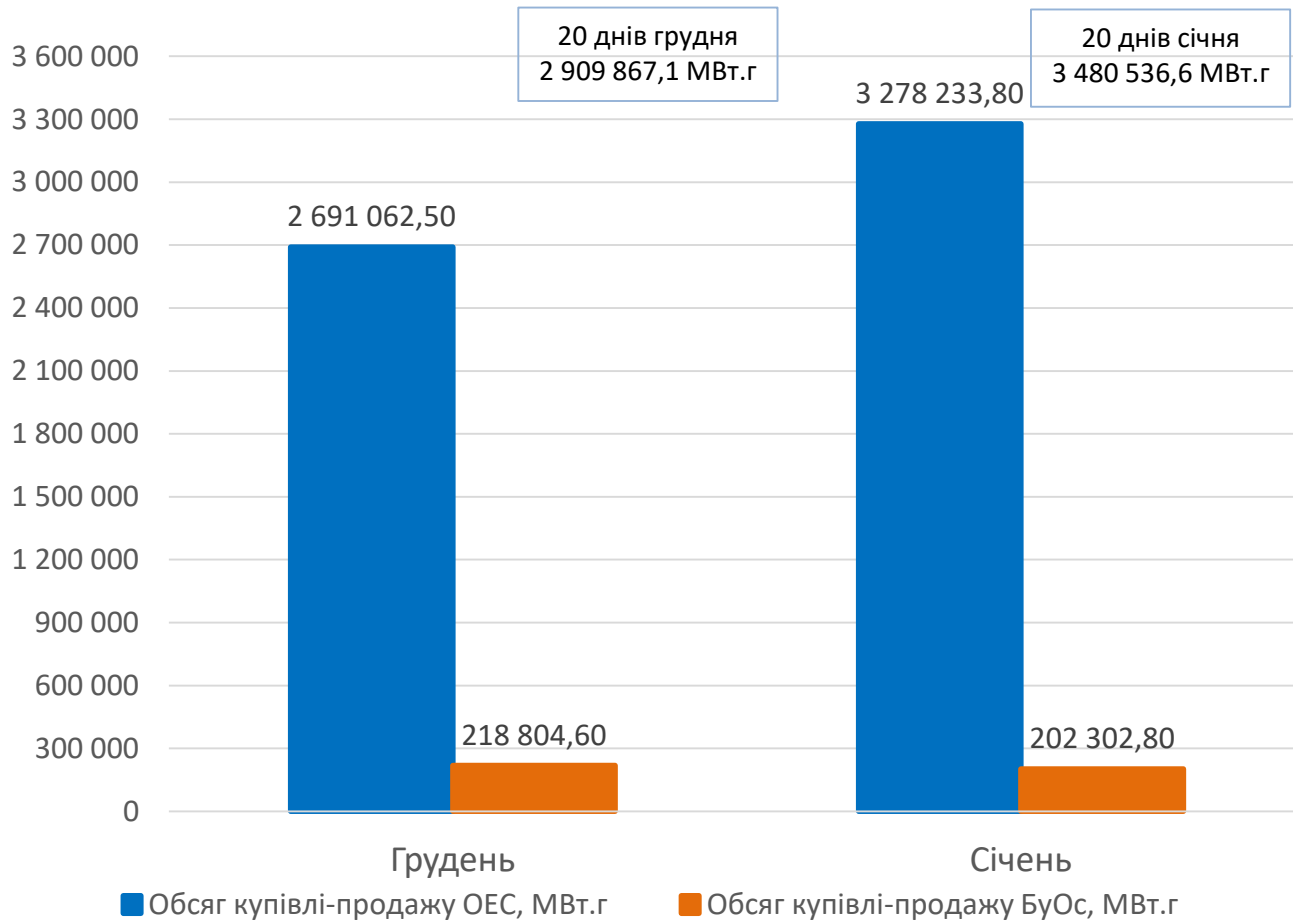
Порівняльний аналіз роботи ринку «на добу наперед» та внутрішньодобового ринку

за 20 днів січня 2020 та грудня 2019

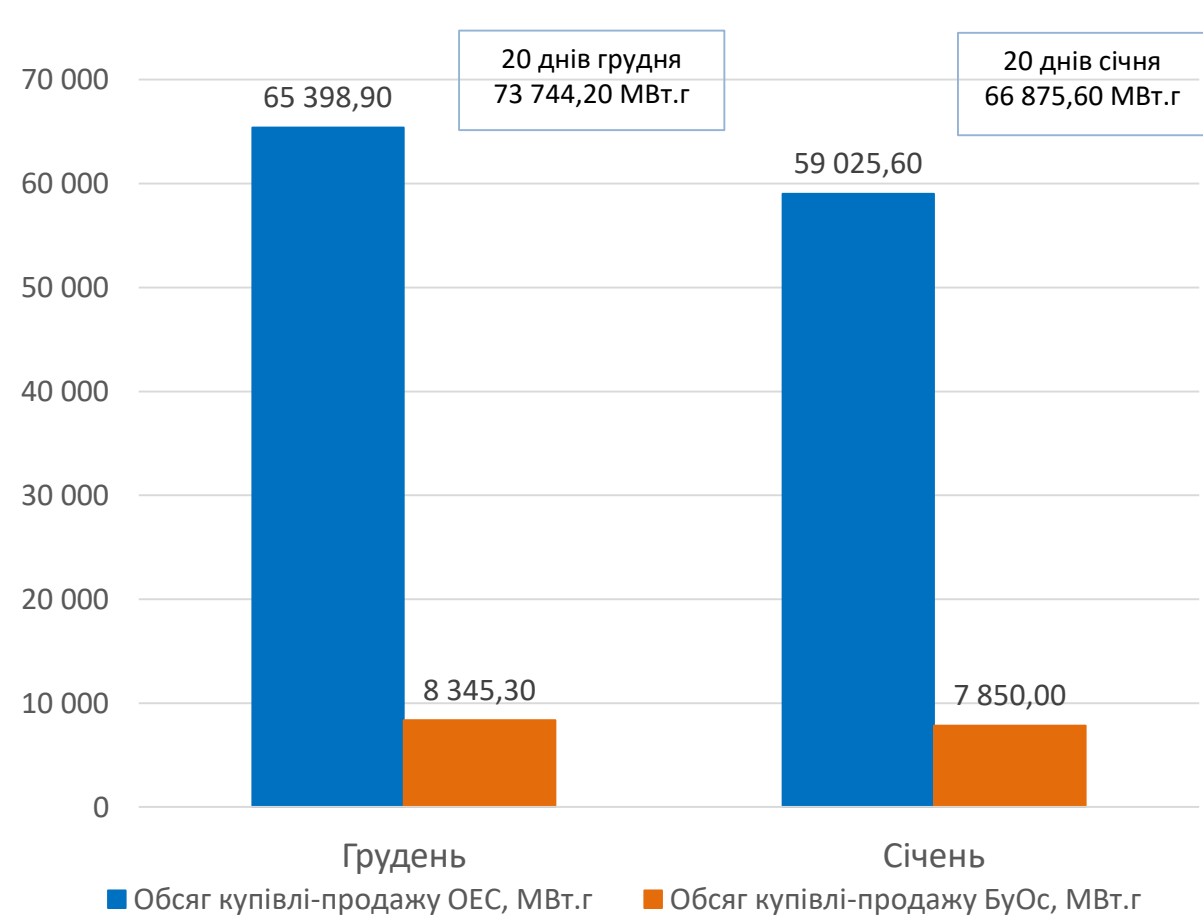
*Відділ спостереження
22.01.2020*

Порівняння обсягів купівлі-продажу електроенергії за 20 днів січня 2020 та грудня 2019

Обсяг купівлі-продажу на РДН за 20 днів січня 2020 та грудня 2019



Обсяг купівлі-продажу на ВДР за 20 днів січня 2020 та грудня 2019



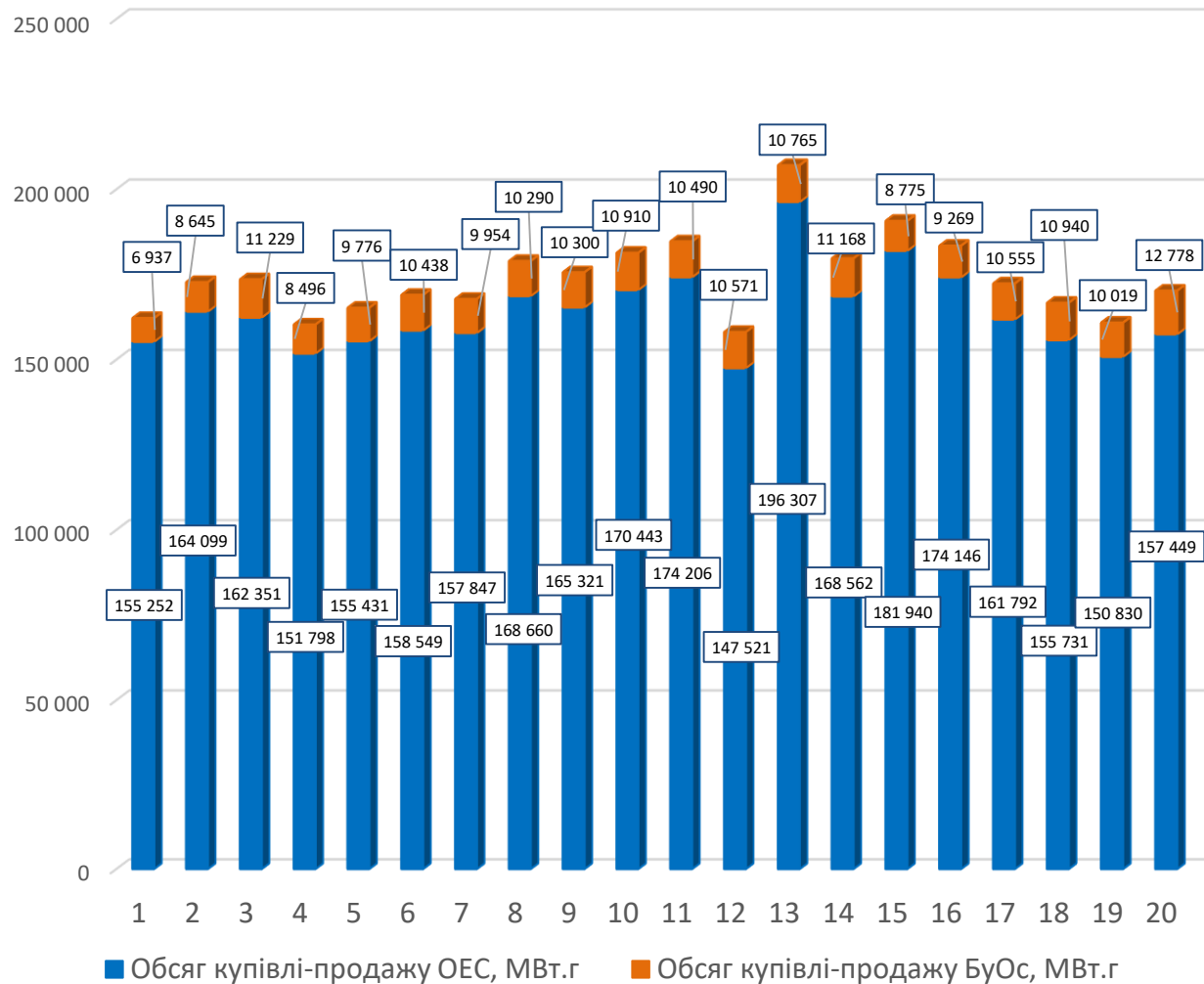
Порівняння обсягів купівлі-продажу електроенергії за 20 днів січня 2020 та грудня 2019

За 20 днів січня 2020 обсяг купівлі-продажу електроенергії на РДН склав 3 480 536,6 МВт.г, що на 19,61% вище, ніж за 20 днів грудня 2019. По ОЕС України – 3 278 233,8 МВт.г в січні, проти 2 691 062,5 МВт.г в грудні. По Бурштинському острову - 202 302,8 МВт.г за 20 днів січня і 218 804,6 МВт.г в грудні.

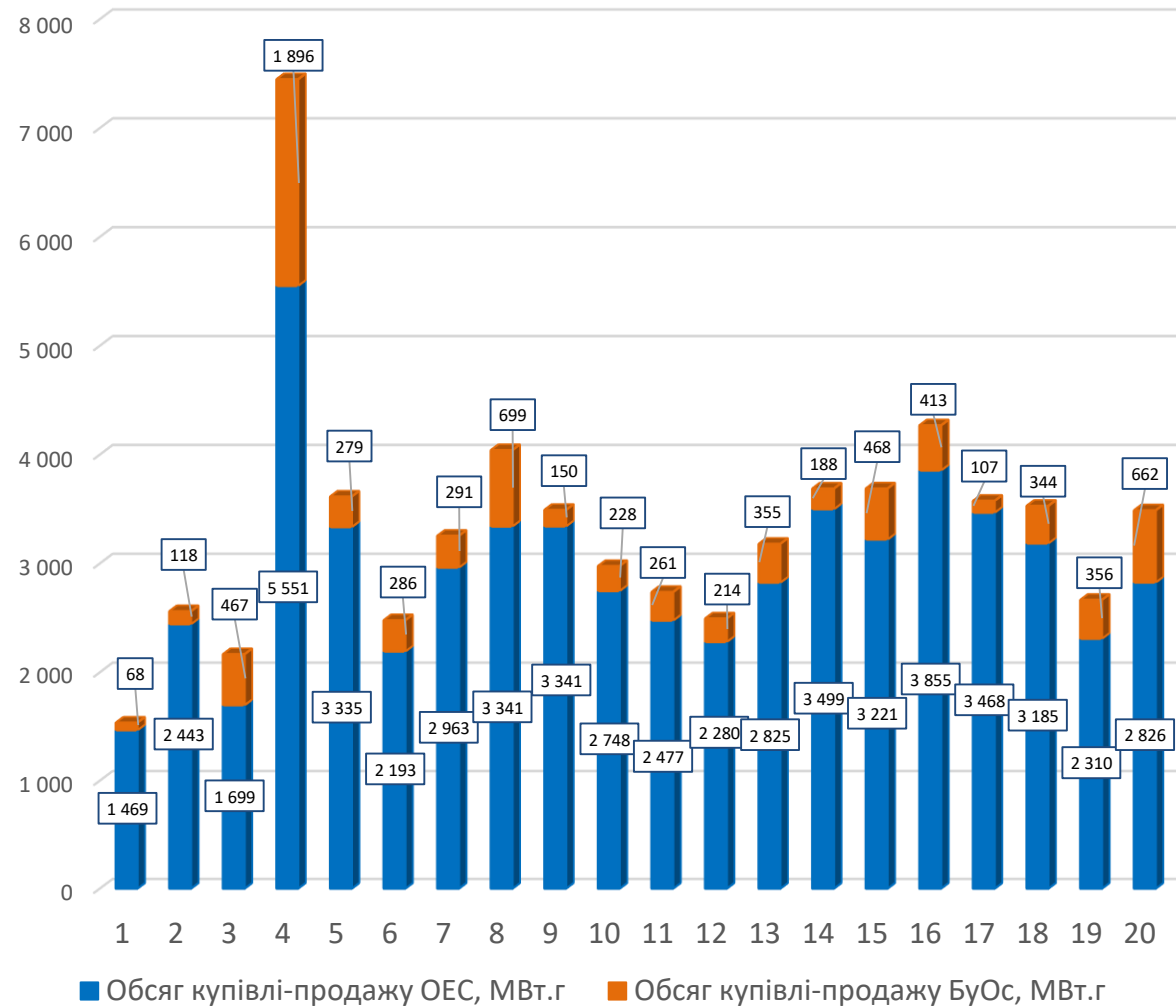
На ВДР загальний обсяг купівлі-продажу електроенергії за 20 днів січня 2020 зменшився на 9,31% і становив 66 875,6 МВт.г. По ОЕС України обсяг купівлі-продажу складає 59 025,6 МВт.г – це на 9,75% менше, ніж за 20 днів грудня. По Бурштинському острову за 20 днів січня було реалізовано 7 850 МВт.г, що на 5,94% менше ніж за такий самий період грудня.

Обсяги купівлі-продажу на РДН/ВДР за 20 днів січня 2020

Обсяги купівлі-продажу на РДН



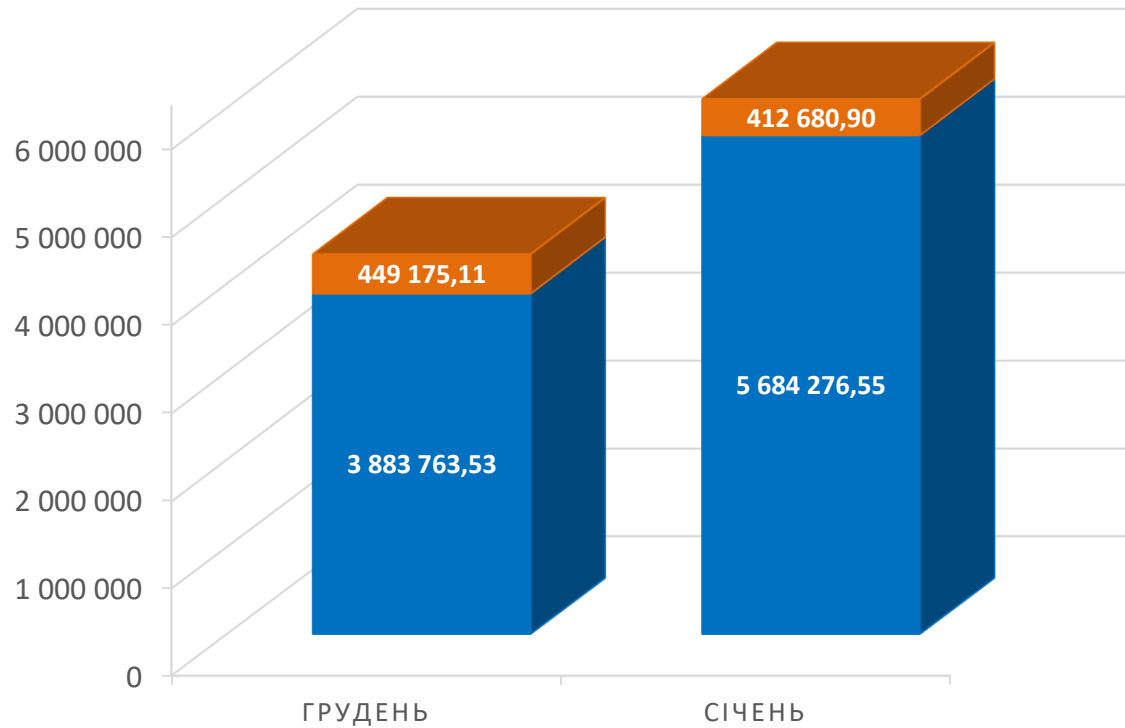
Обсяги купівлі-продажу на ВДР



Порівняння вартості купленої-проданої електроенергії за 20 днів січня 2020 та грудня 2019

ВАРТІСТЬ КУПЛЕНОЇ-ПРОДАНОЇ ЕЛЕКТРОЕНЕРГІЇ НА РДН ЗА 20 ДНІВ СІЧНЯ 2020 ТА ГРУДНЯ 2019

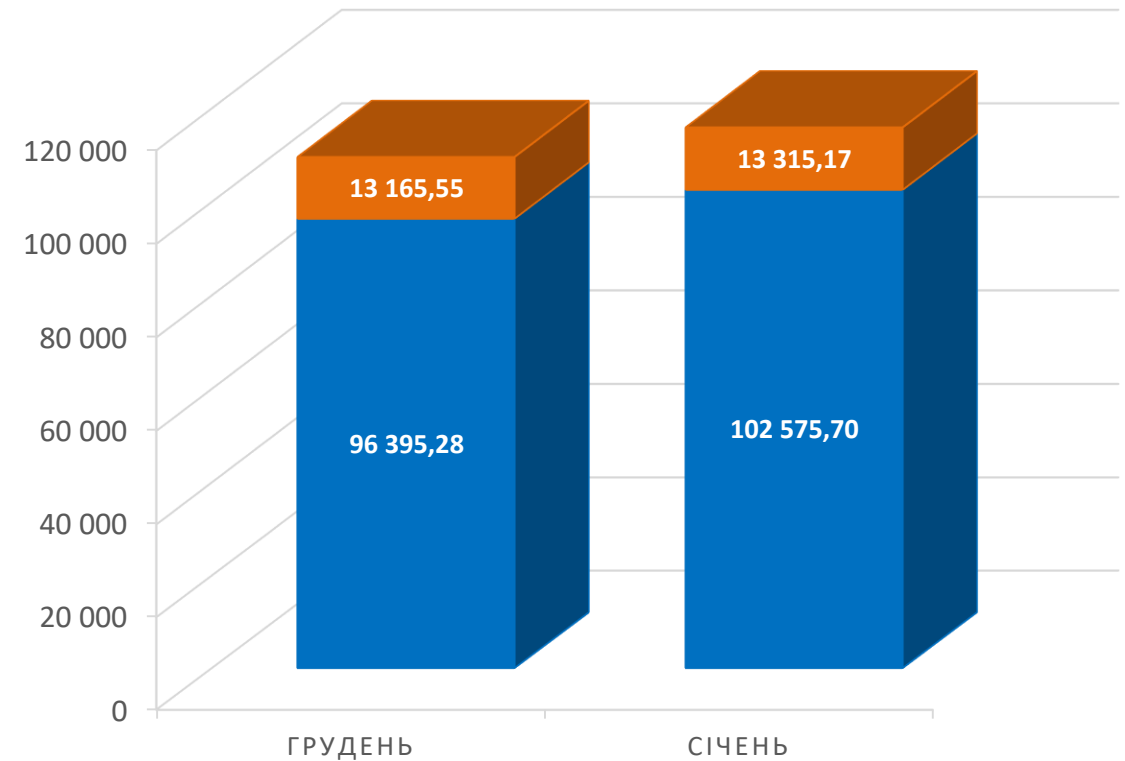
■ Вартість РДН (БуОс), тис. грн (з ПДВ) ■ Вартість РДН (ОЕС України), тис. грн (з ПДВ)



WWW.OREE.COM.UA

ВАРТІСТЬ КУПЛЕНОЇ-ПРОДАНОЇ ЕЛЕКТРОЕНЕРГІЇ НА ВДР ЗА 20 ДНІВ СІЧНЯ 2020 ТА ГРУДНЯ 2019

■ Вартість ВДР (БуОс), тис. грн (з ПДВ) ■ Вартість ВДР (ОЕС України), тис. грн (з ПДВ)



СІЧЕНЬ 2020 РОКУ

5

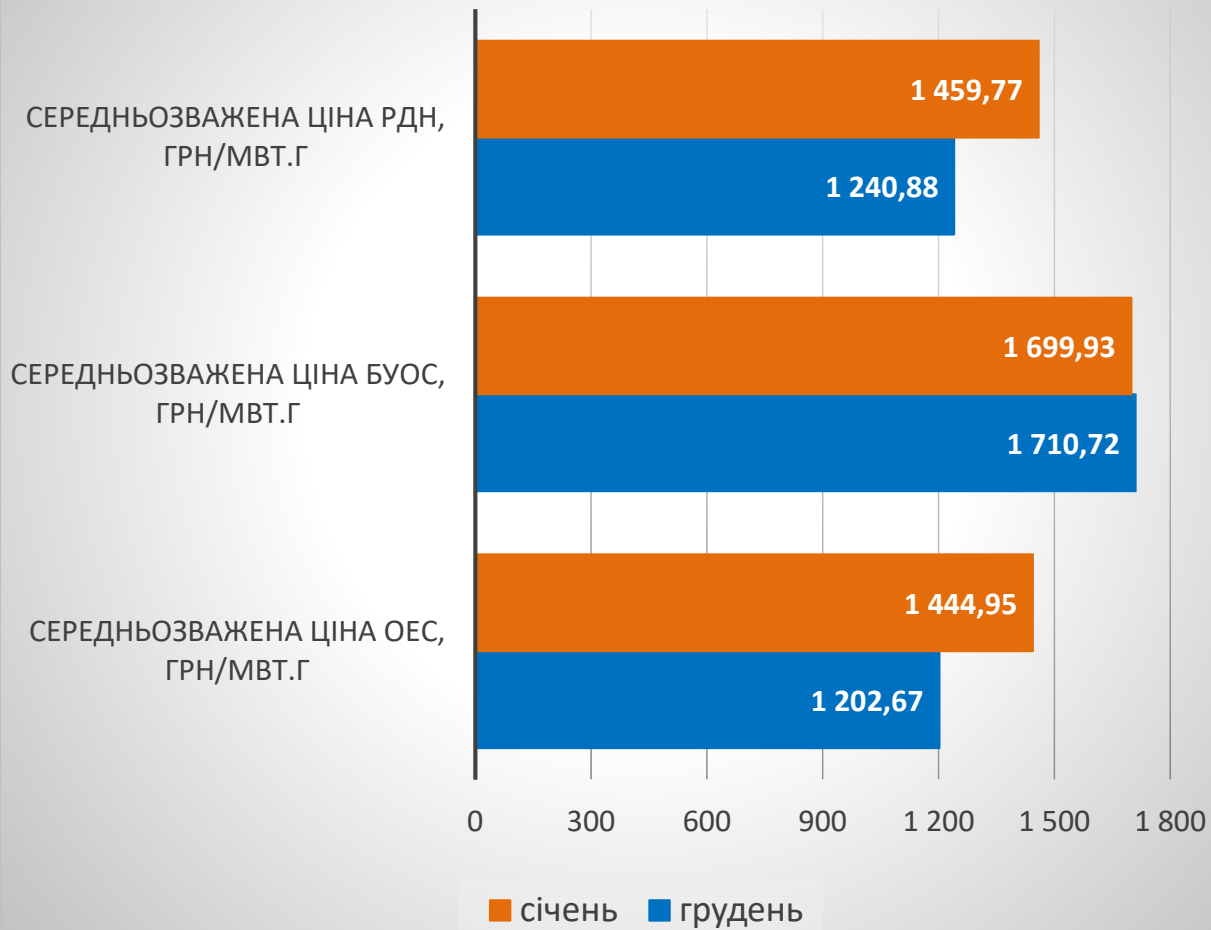
Порівняння вартості купленої-проданої електроенергії за 20 днів січня 2020 та грудня 2019

Загальна вартість купленої-проданої електроенергії на РДН за 20 днів січня 2020 складає 6 096 957,45 тис. грн (з ПДВ), це більше, ніж за 20 днів грудня 2019 на 40,71%. Вартість по ОЕС України більша на 46,36% від вартості за 20 днів грудня, та складає 5 684 276,55 тис. грн (з ПДВ), а по Бурштинському острову вартість зменшилась на 8,12% та становить 412 680,9 тис. грн (з ПДВ).

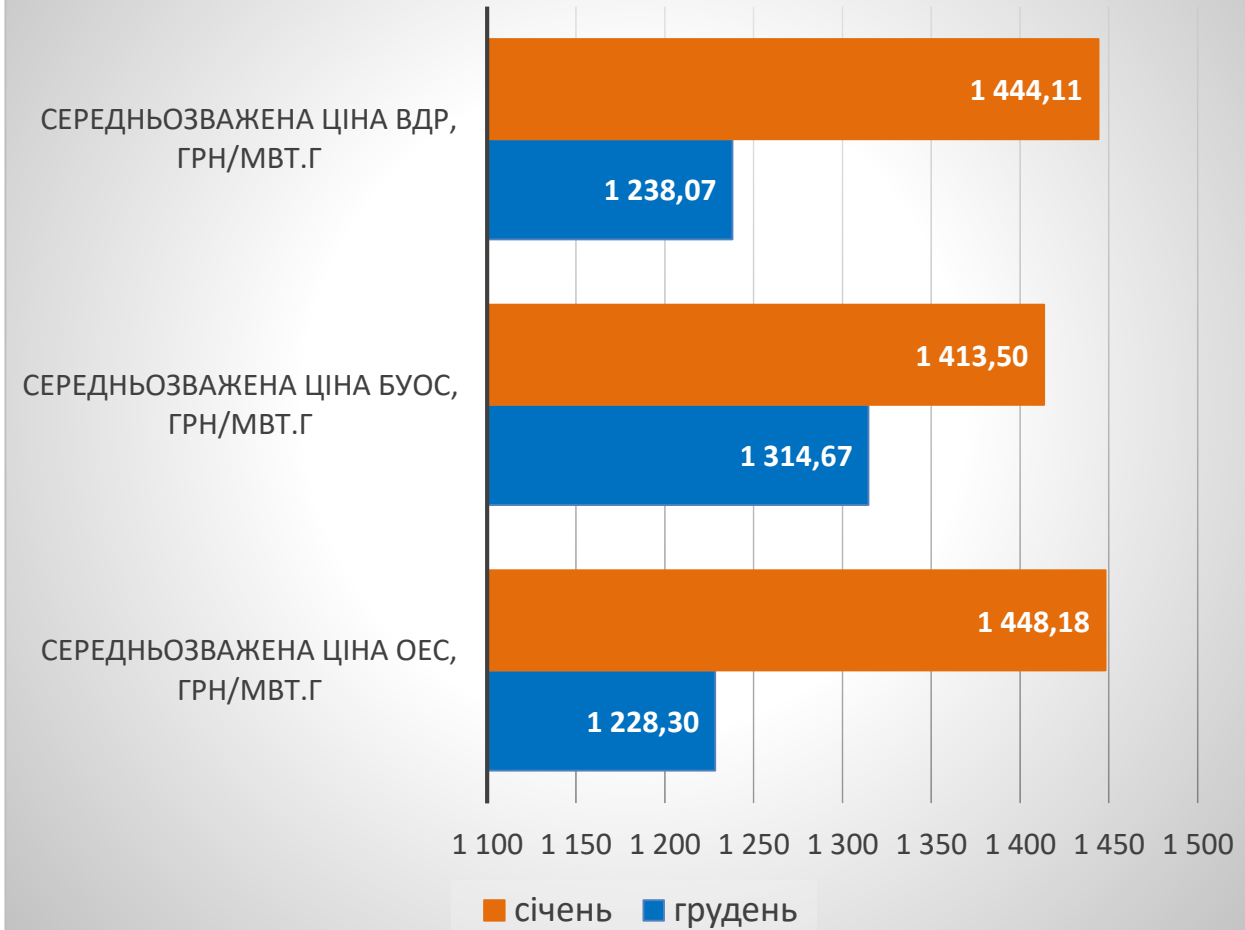
На ВДР загальна вартість купленої-проданої електроенергії за 20 днів січня складає 115 890,88 тис. грн (з ПДВ), це на 5,78% більше, ніж за 20 днів грудня. Вартість по ОЕС України більша на 6,41% ніж за 20 днів грудня та складає 102 575,7 тис. грн (з ПДВ), а по Бурштинському острову збільшилась на 1,14% та становить 13 315,17 тис. грн (з ПДВ).

Порівняння середньозважених цін на РДН та ВДР за 20 днів січня 2020 та грудня 2019

Середньозважені ціни на РДН за 20 днів січня 2020 та грудня 2019

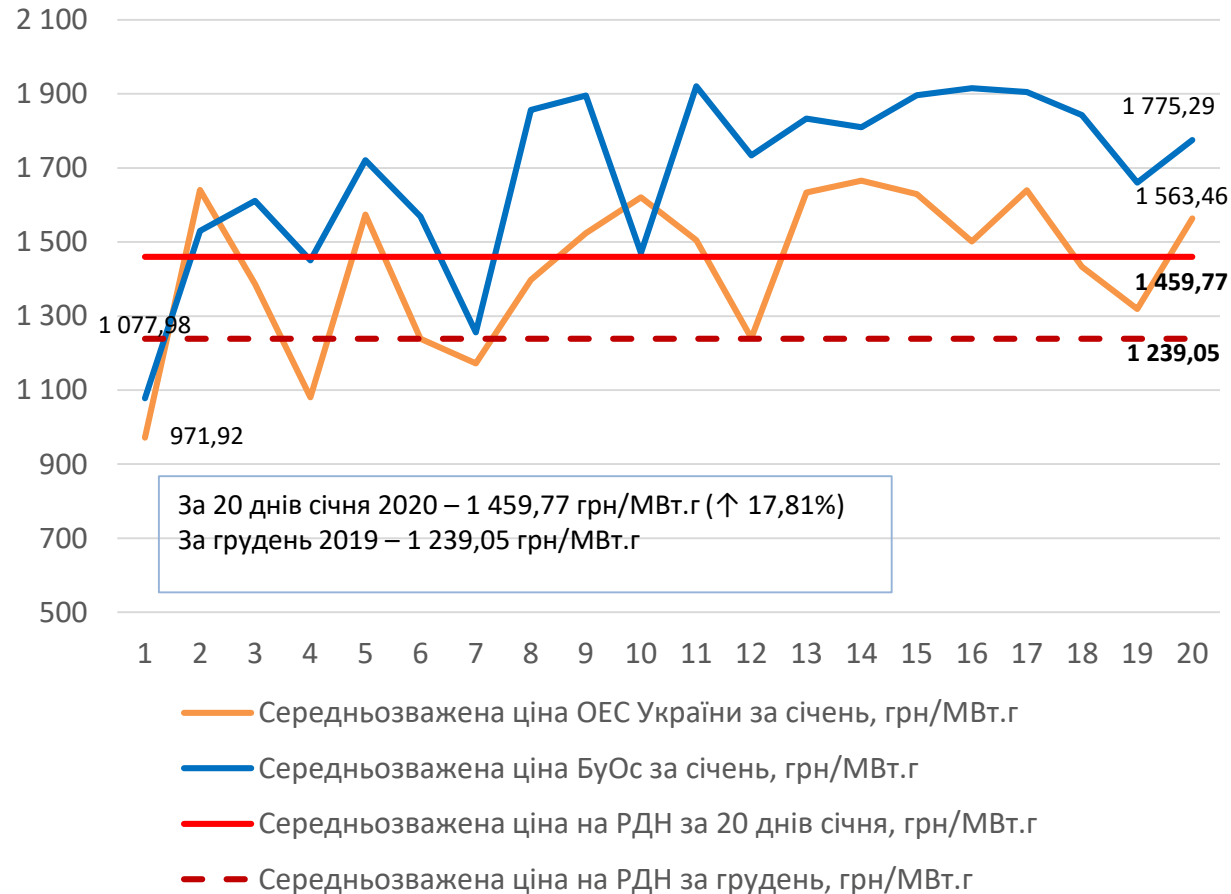


Середньозважені ціни на ВДР за 20 днів січня 2020 та грудня 2019

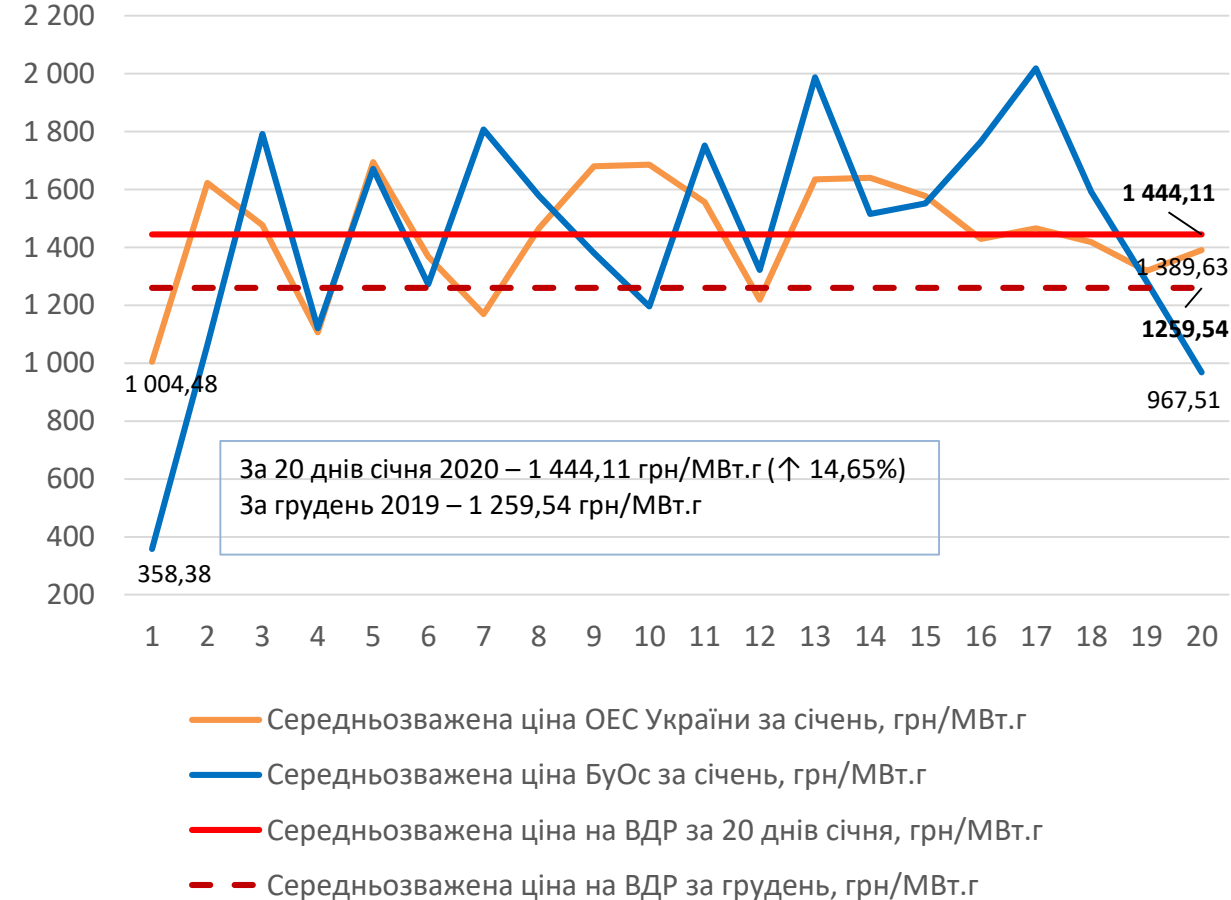


Середньозважені ціни купівлі-продажу за 20 днів січня 2020

Середньозважені ціни на РДН



Середньозважені ціни на ВДР



Середньозважені ціни купівлі-продажу за 20 днів січня 2020

За 20 днів січня 2020 середньозважена ціна на РДН складає 1 459,77 грн/МВт.г, це на 17,64% вище, ніж за 20 днів грудня, та на 17,81% вище, ніж за грудень в цілому. Середньозважена ціна по ОЕС України за 20 днів січня збільшилась в порівнянні з 20 днями грудня на 20,15% та становить 1 444,95 грн/МВт.г. По Бурштинському острову за 20 днів січня, в порівнянні з 20 днями грудня, середньозважена ціна зменшилась на 0,63% та складає 1 699,93 грн/МВт.г.

На ВДР за 20 днів січня 2020 середньозважена ціна складає 1 444,11 грн/МВт.г, що вище на 16,64% від аналогічного періоду грудня 2019, та на 14,65% вище, в порівнянні з груднем місяцем. По ОЕС України – 1 448,18 грн/МВт.г, що вище на 17,9% в порівнянні з 20 днями грудня. По Бурштинському острову середньозважена ціна вище, ніж за 20 днів грудня на 7,52% та становить 1 413,5 грн/МВт.г.