



**О П Е Р А Т О Р
Р И Н К У**

/ Е Н Е Р Г І Я Р І В Н О В А Г И /

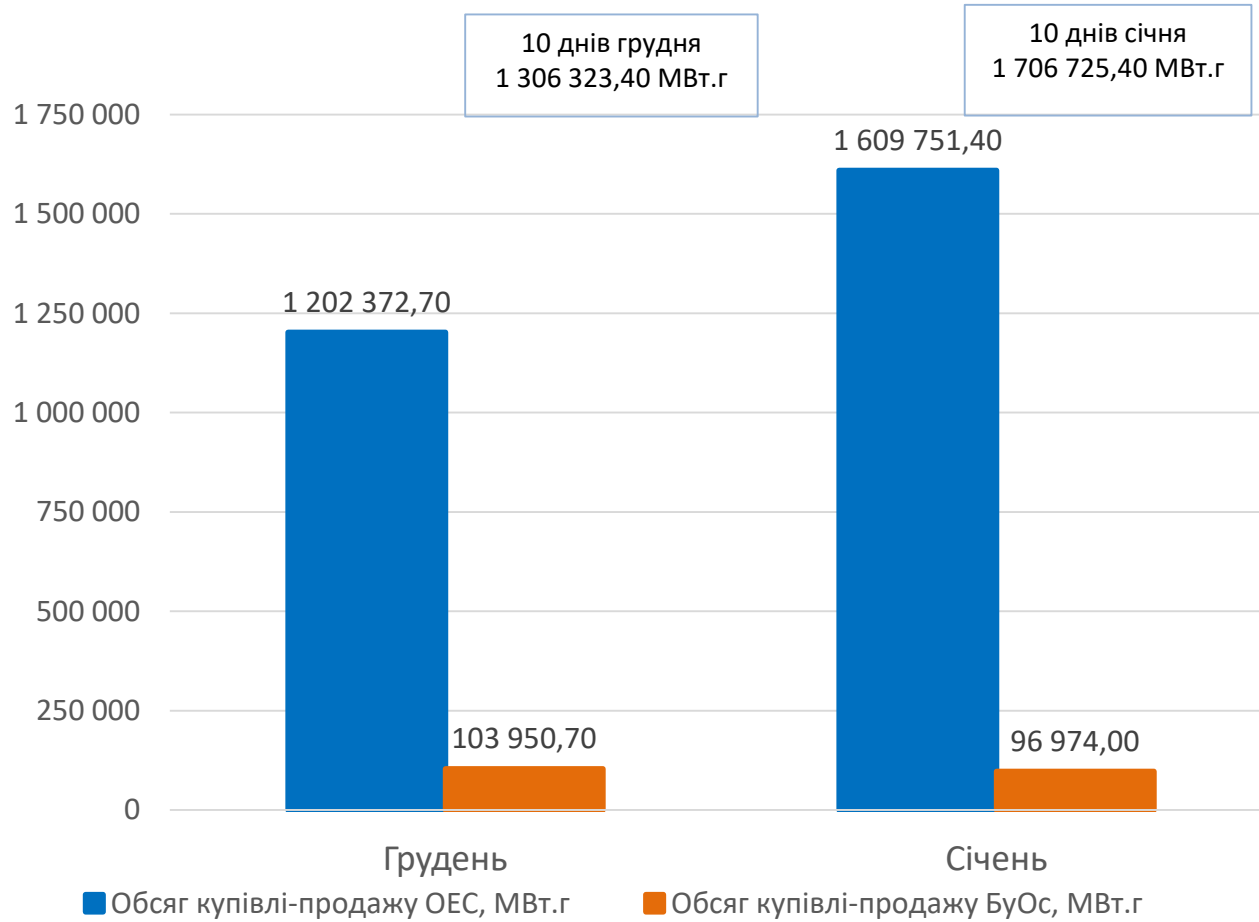
Порівняльний аналіз роботи ринку «на добу наперед» та внутрішньодобового ринку

за 10 днів січня 2020 та грудня 2019

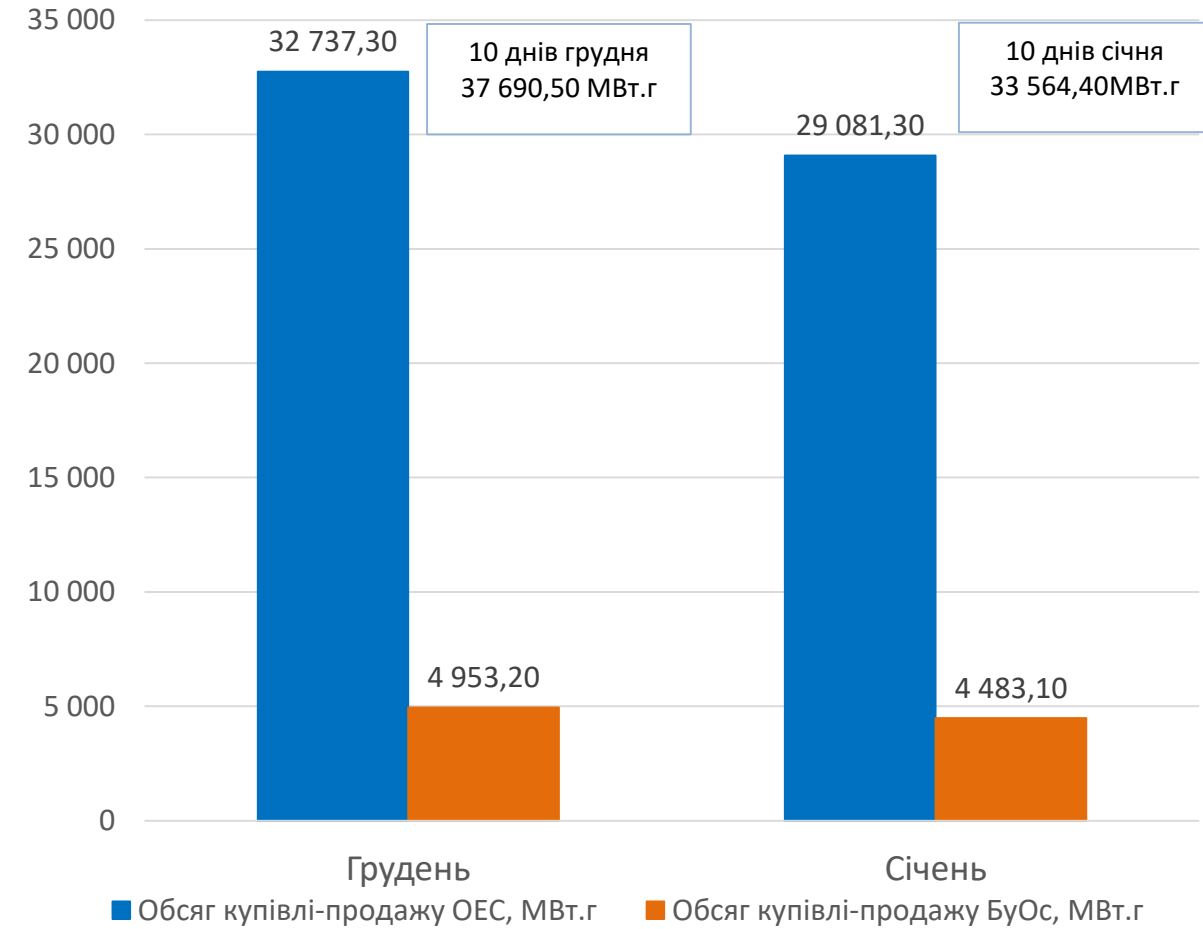
*Відділ спостереження
11.01.2020*

Порівняння обсягів купівлі-продажу електроенергії за 10 днів січня 2020 та грудня 2019

Обсяг купівлі-продажу на РДН за 10 днів січня 2020 та грудня 2019



Обсяг купівлі-продажу на ВДР за 10 днів січня 2020 та грудня 2019



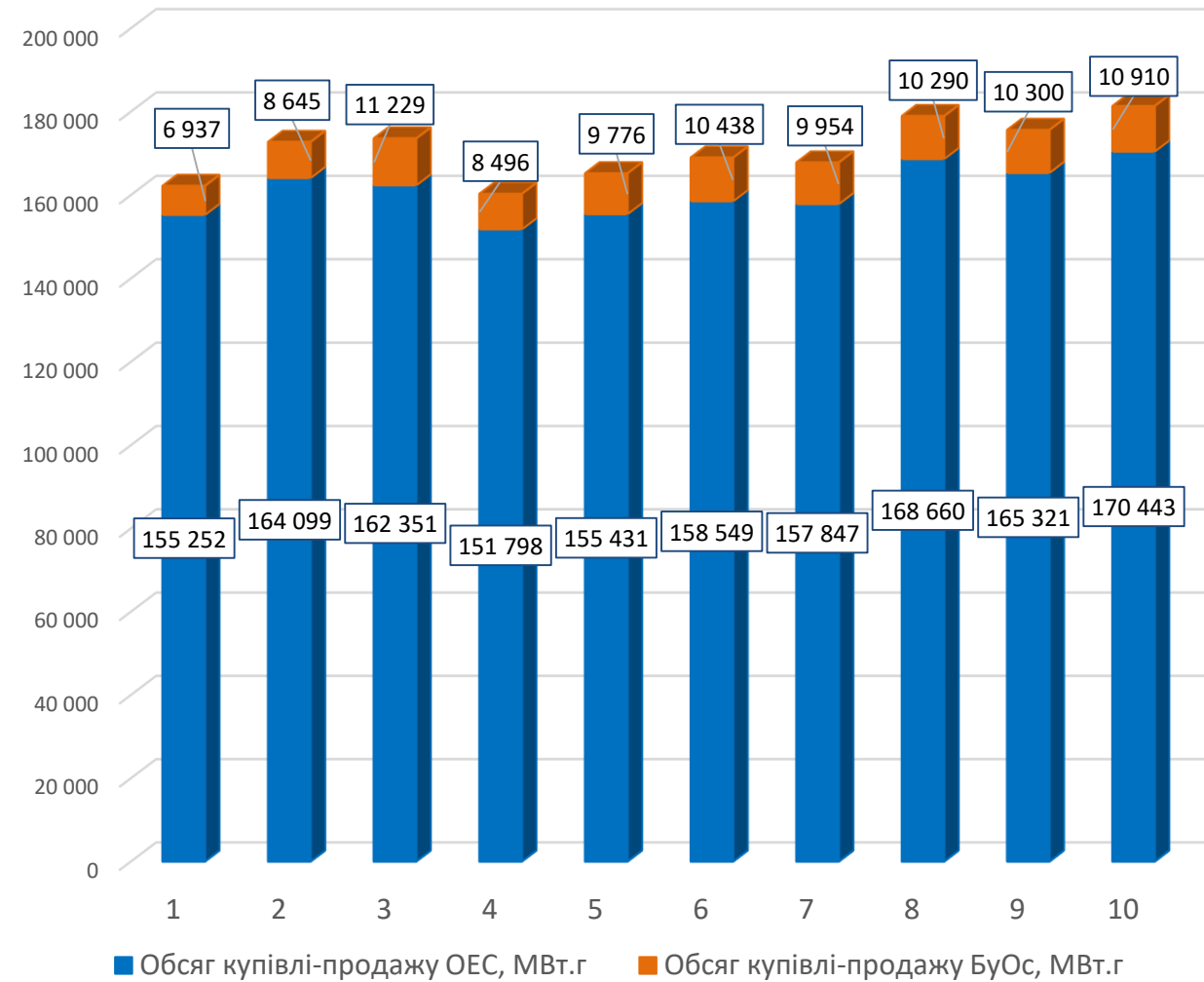
Порівняння обсягів купівлі-продажу електроенергії за 10 днів січня 2020 та грудня 2019

За 10 днів січня 2020 обсяг купівлі-продажу електроенергії на РДН склав 1 706 725,4 МВт.г, що більше ніж за 10 днів грудня на 30,65%. По ОЕС України – 1 609 751,4 МВт.г у січні, проти 1 202 372,7 МВт.г у грудні. По Бурштинському острову - 96 974 МВт.г за 10 днів січня і 103 950,7 МВт.г у грудні.

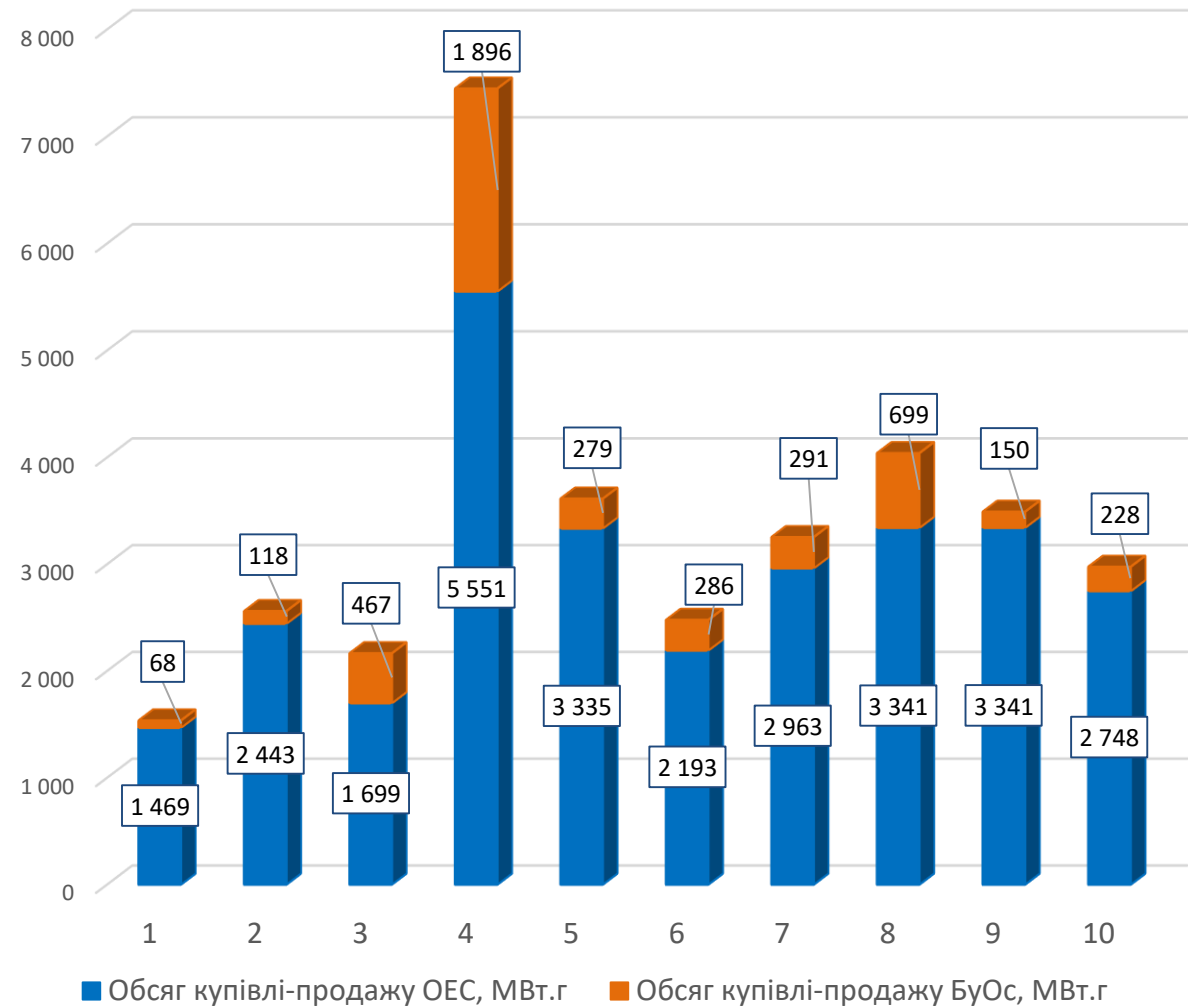
На ВДР загальний обсяг купівлі-продажу електроенергії за 10 днів січня зменшився на 10,95% і становив 33 564,4 МВт.г. По ОЕС України обсяг купівлі-продажу в першій декаді січня складає 29 081,3 МВт.г – це на 11,17% менше, ніж за 10 днів грудня. По Бурштинському острову за 10 днів січня було акцептовано 4 483,1 МВт.г, що на 9,49% менше, ніж за такий самий період грудня.

Обсяги купівлі-продажу на РДН/ВДР за 10 днів січня 2019

Обсяги купівлі-продажу на РДН



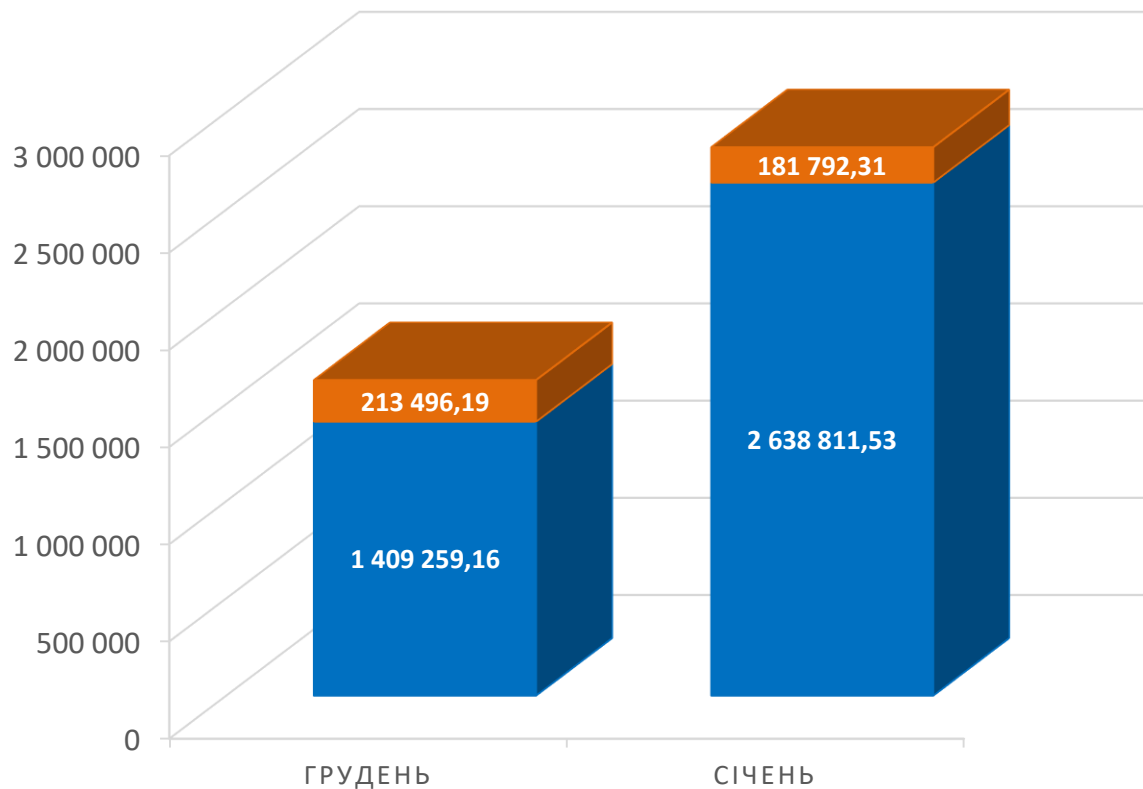
Обсяги купівлі-продажу на ВДР



Порівняння вартості купленої-проданої електроенергії за 10 днів січня 2020 та грудня 2019

ВАРТІСТЬ КУПЛЕНОЇ-ПРОДАНОЇ ЕЛЕКТРОЕНЕРГІЇ НА РДН ЗА 10 ДНІВ СІЧНЯ 2020 ТА ГРУДНЯ 2019

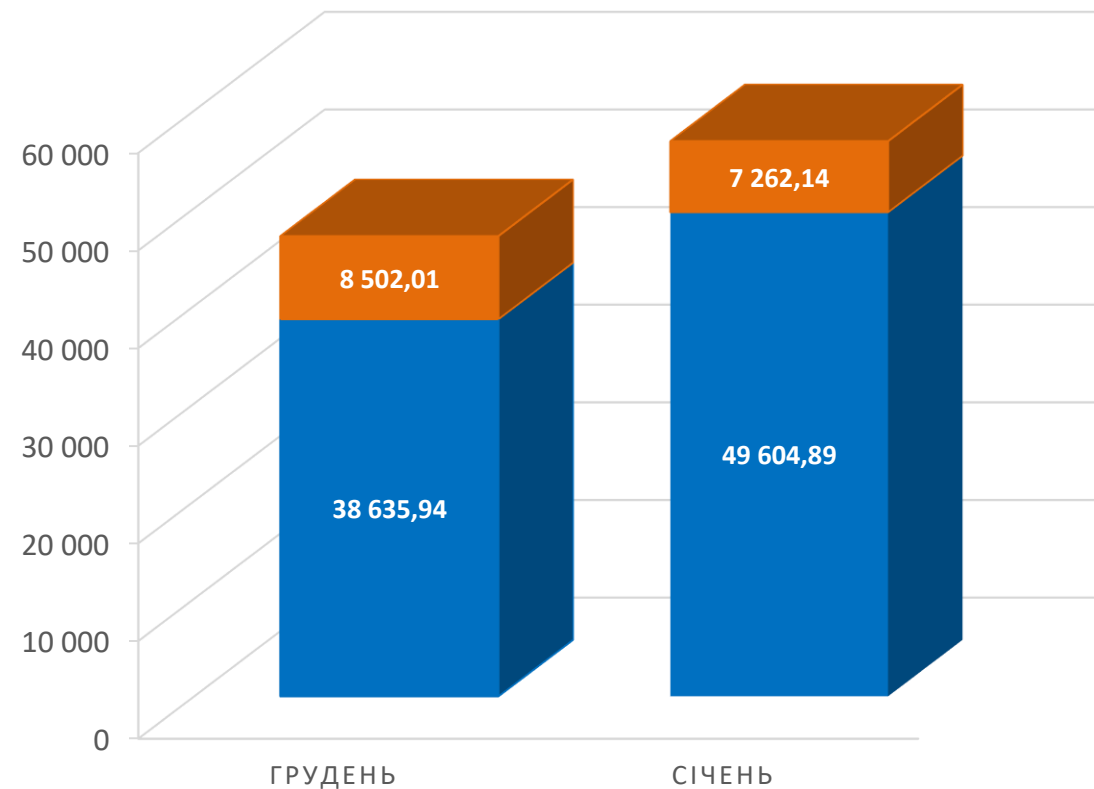
■ Вартість РДН (ОЕС України), тис. грн (з ПДВ) ■ Вартість РДН (БуОс), тис. грн (з ПДВ)



WWW.OREE.COM.UA

ВАРТІСТЬ КУПЛЕНОЇ-ПРОДАНОЇ ЕЛЕКТРОЕНЕРГІЇ НА ВДР ЗА 10 ДНІВ СІЧНЯ 2020 ТА ГРУДНЯ 2019

■ Вартість ВДР (БуОс), тис. грн (з ПДВ) ■ Вартість ВДР (ОЕС України), тис. грн (з ПДВ)



СІЧЕНЬ 2020 РОКУ

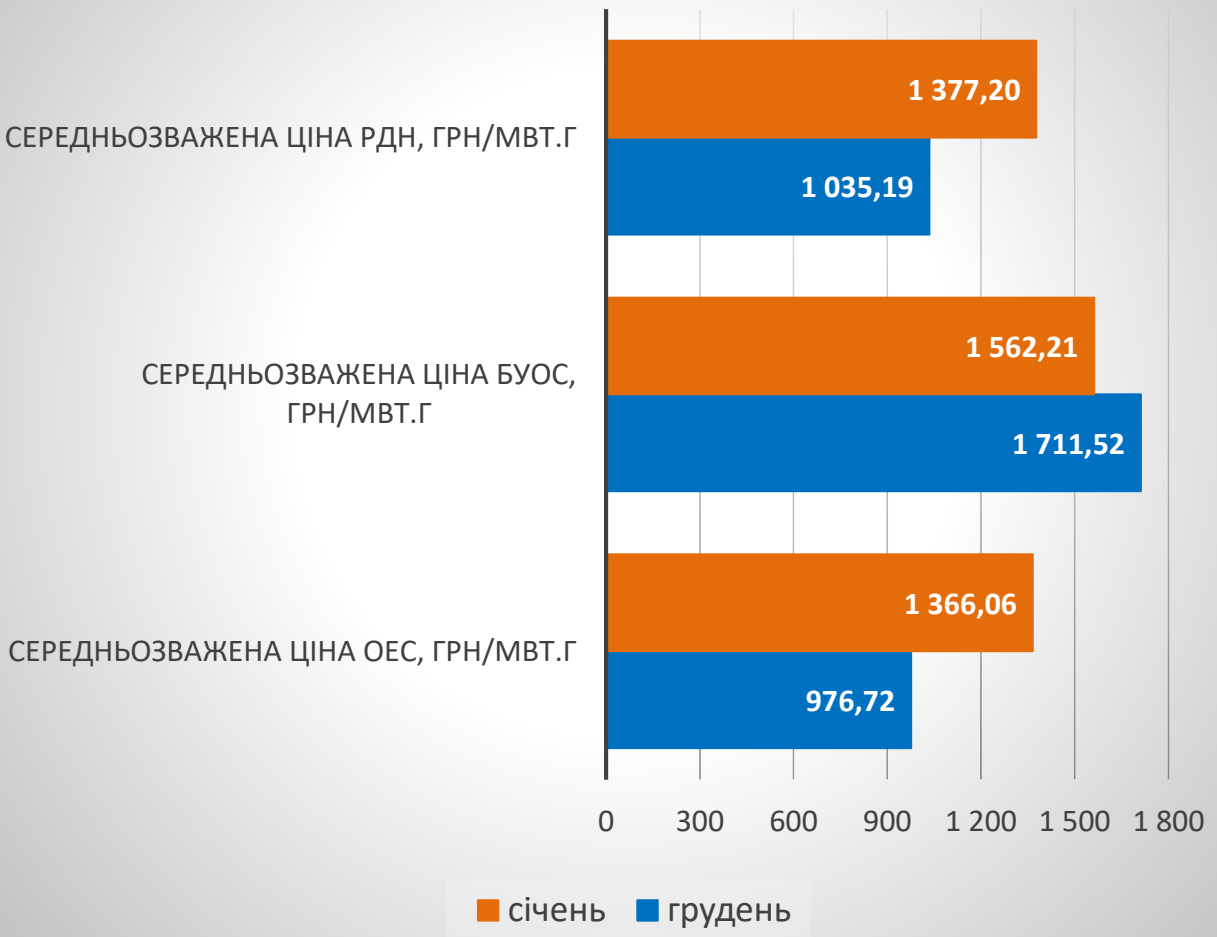
Порівняння вартості купленої-проданої електроенергії за 10 днів січня 2020 та грудня 2019

Загальна вартість купленої-проданої електроенергії на РДН за 10 днів січня 2020 складає 2 820 603,85 тис. грн (з ПДВ), це вище, ніж за 10 днів грудня на 73,82%. Вартість по ОЕС України більше на 87,25% ніж за 1 декаду грудня та складає 2 638 811,53 тис. грн (з ПДВ), а по Бурштинському острову зменшилась на 14,85% та становить 181 792,31 тис. грн (з ПДВ).

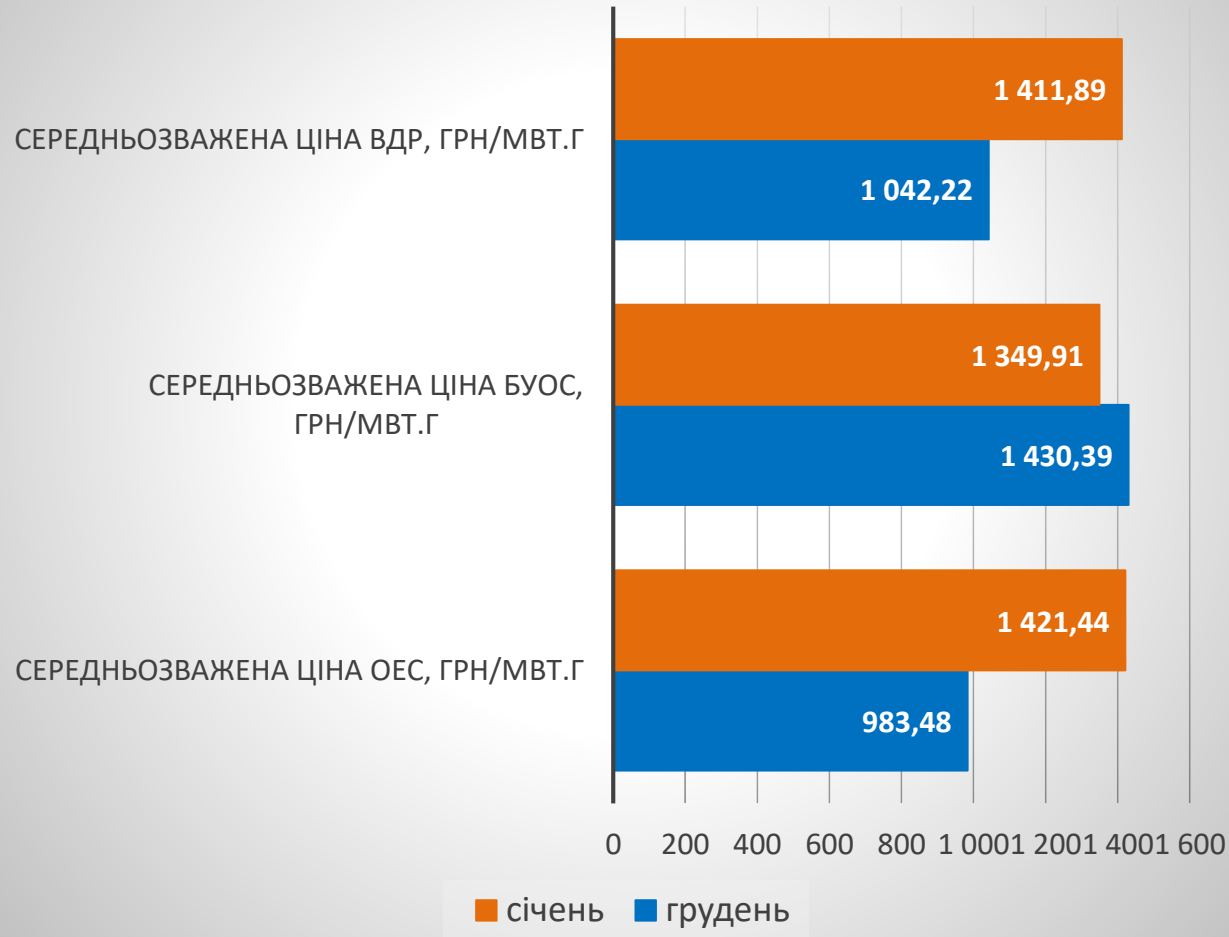
На ВДР загальна вартість купленої-проданої електроенергії за 10 днів січня складає 56 867,04 тис. грн (з ПДВ), це на 20,64% більше, ніж за 10 днів грудня. Вартість по ОЕС України більше на 28,39%, ніж за 10 днів грудня та складає 49 604,89 тис. грн (з ПДВ), а по Бурштинському острову зменшилась на 14,58% та становить 7 262,14 тис. грн (з ПДВ).

Порівняння середньозважених цін на РДН та ВДР за 10 днів січня 2020 та грудня 2019

Середньозважені ціни на РДН за 10 днів січня 2020 та грудня 2019

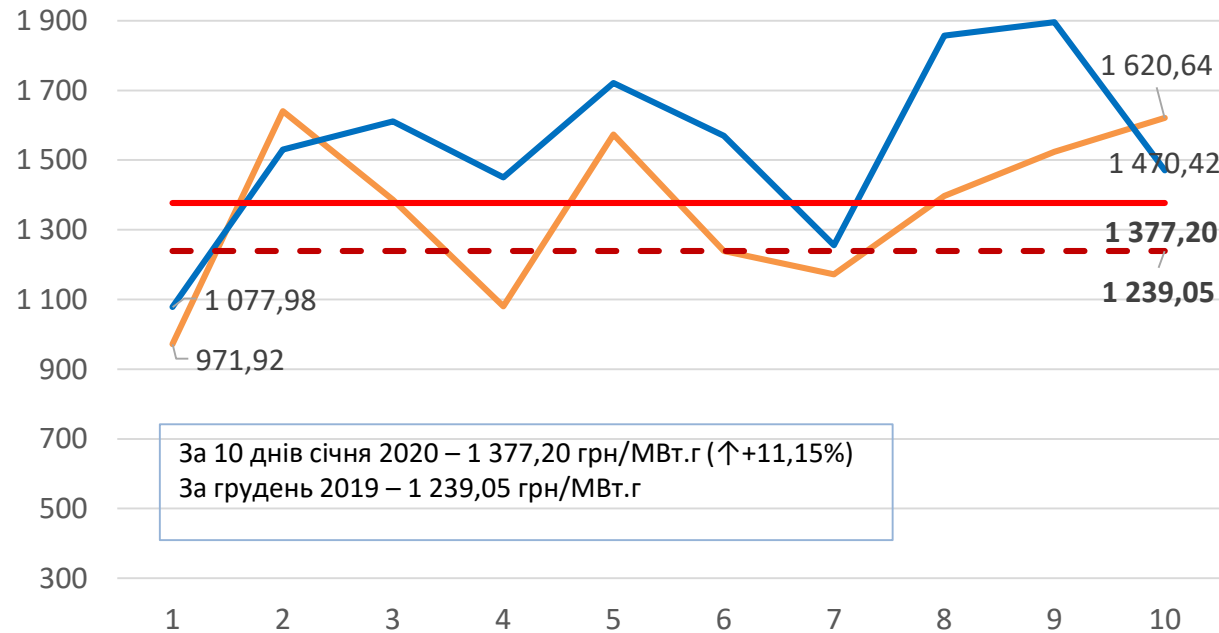


Середньозважені ціни на ВДР за 10 днів січня 2020 та грудня 2019



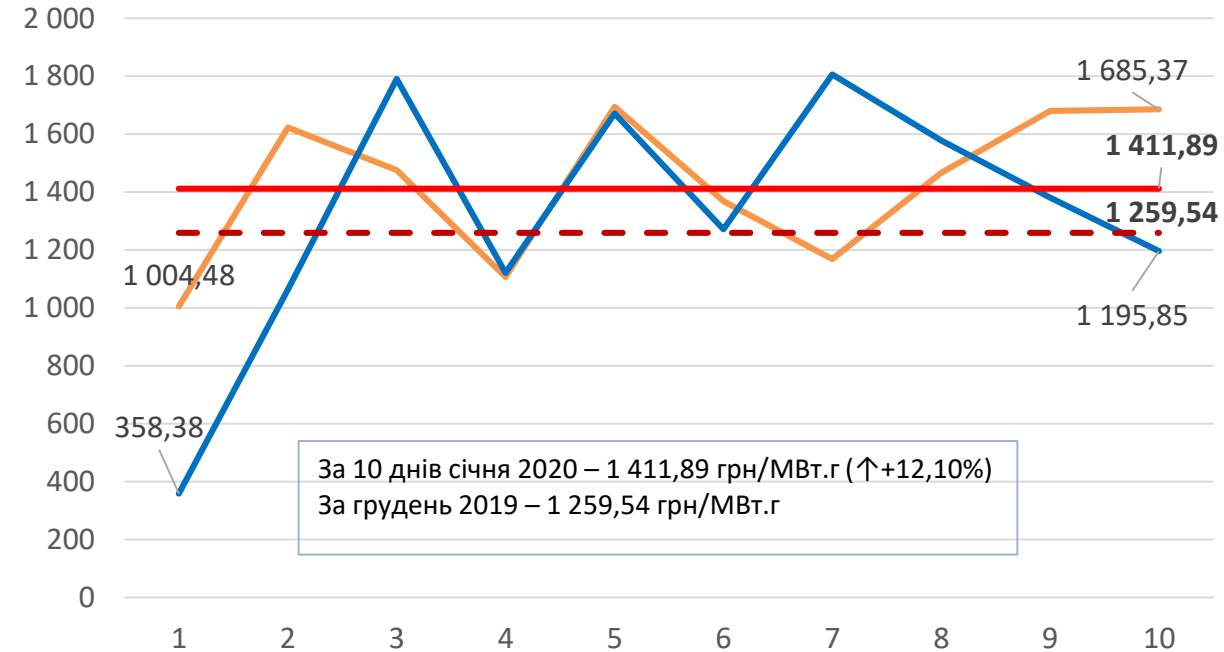
Середньозважені ціни купівлі-продажу за 10 днів січня 2020

Середньозважені ціни на РДН



- Середньозважена ціна ОЕС України за січень, грн/МВт.г
- Середньозважена ціна БуОс за січень, грн/МВт.г
- Середньозважена ціна на РДН за 10 днів січня, грн/МВт.г
- - Середньозважена ціна на РДН за грудень, грн/МВт.г

Середньозважені ціни на ВДР



- Середньозважена ціна ОЕС України за січень, грн/МВт.г
- Середньозважена ціна БуОс за січень, грн/МВт.г
- Середньозважена ціна на ВДР за 10 днів січня, грн/МВт.г
- - Середньозважена ціна на ВДР за грудень, грн/МВт.г

Середньозважені ціни купівлі-продажу за 10 днів січня 2020

За 10 днів січня 2020 середньозважена ціна на РДН складає 1 377,20 грн/МВт.г, це на 33,04% вище, ніж за 10 днів грудня, та на 11,15% вище, ніж за грудень в цілому. Середньозважена ціна по ОЕС України за 10 днів січня збільшилась в порівнянні з 1 декадою грудня на 39,86% та становить 1 366,06 грн/МВт.г. По Бурштинському острову за 10 днів січня в порівнянні з 10 днями грудня середньозважена ціна зменшилась на 8,72% та складає 1 562,21 грн/МВт.г.

На ВДР за 10 днів січня 2020 середньозважена ціна складає 1 411,89 грн/МВт.г, що вище на 35,47% від аналогічного періоду грудня 2019, та на 12,10% вище в порівнянні з груднем в цілому. По ОЕС України – 1 421,44 грн/МВт.г, що вище на 44,53% в порівнянні з 1 декадою грудня. По Бурштинському острову середньозважена ціна нижче, ніж за 10 днів грудня 2019 на 5,63% та становить 1 349,91 грн/МВт.г.