



**О П Е Р А Т О Р
Р И Н К У**

/ Е Н Е Р Г І Я Р І В Н О В А Г И /

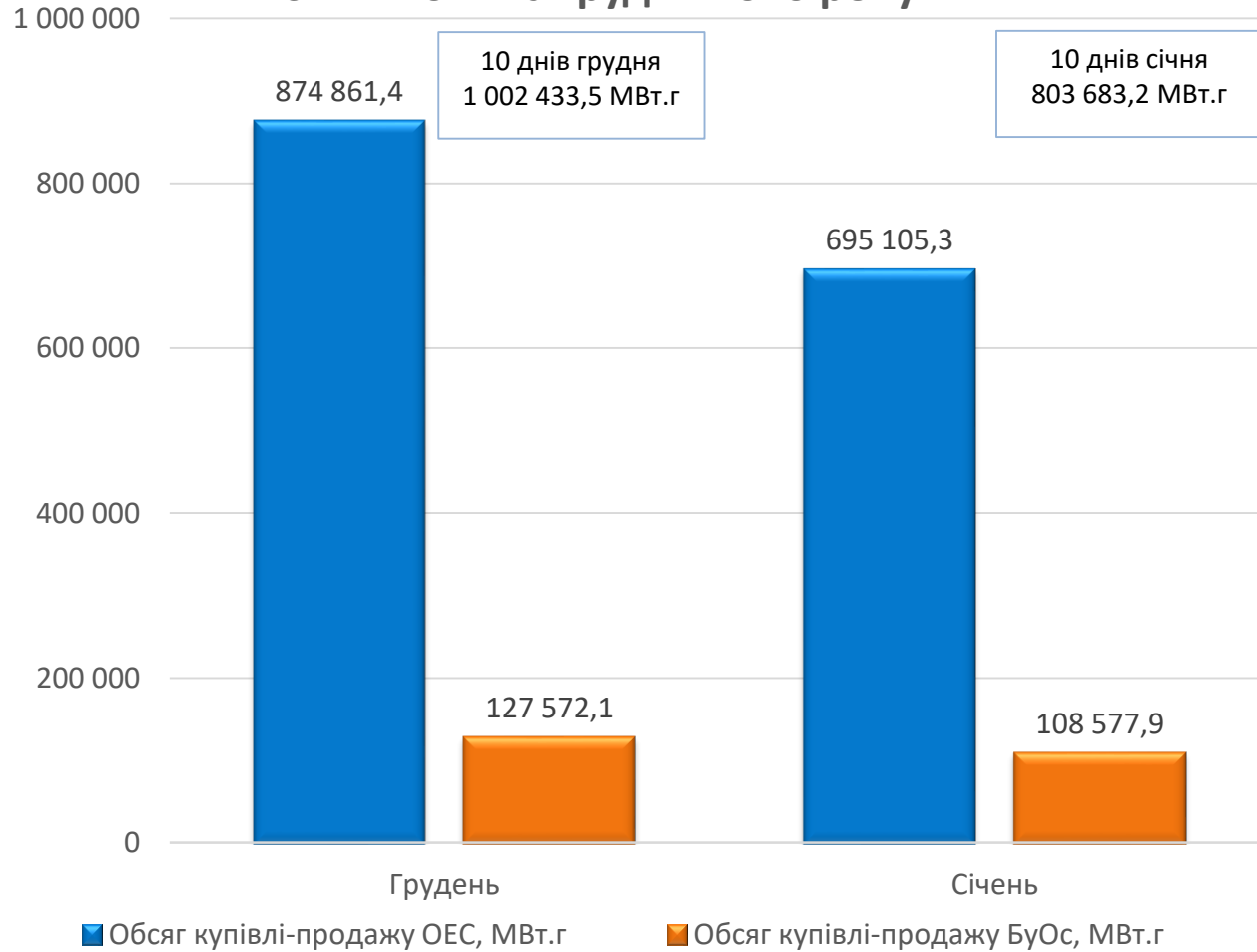
Порівняльний аналіз роботи ринку «на добу наперед» та внутрішньодобового ринку

за 10 днів січня 2021 та грудня 2020

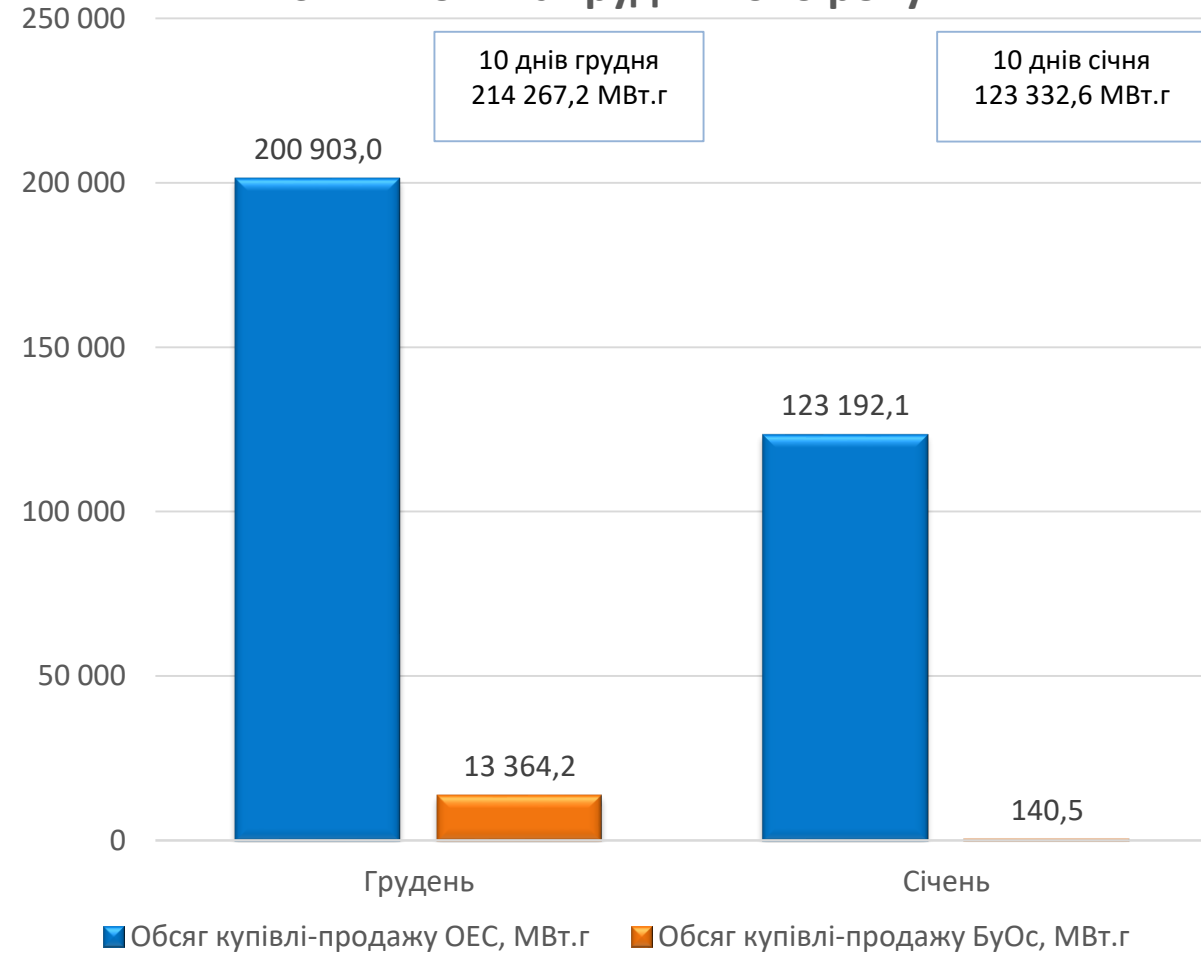
*Відділ спостереження
12.01.2021*

Порівняння обсягів купівлі-продажу електроенергії за 10 днів січня 2021 та грудня 2020

Обсяг купівлі-продажу на РДН за 10 днів січня 2021 та грудня 2020 року

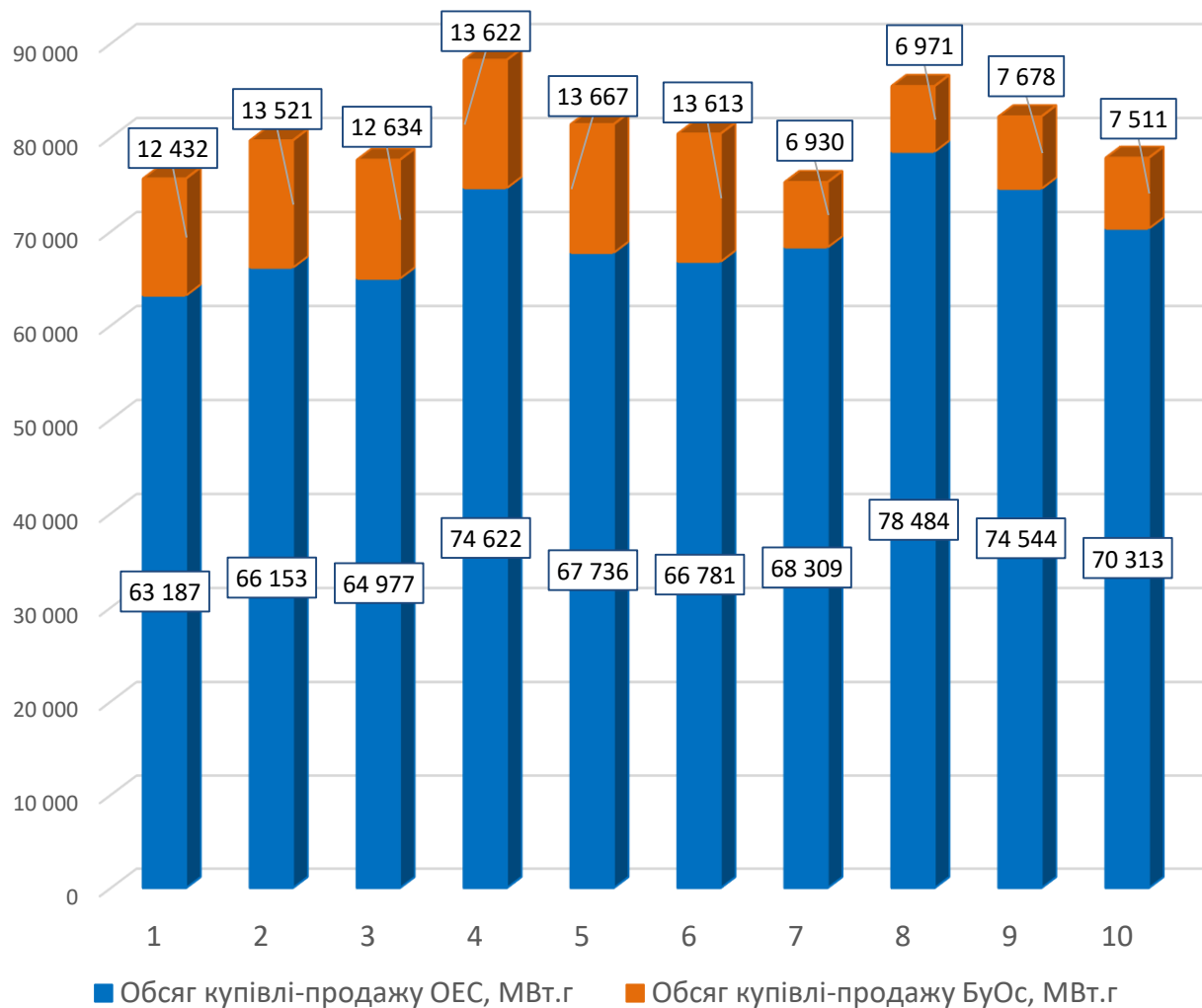


Обсяг купівлі-продажу на ВДР за 10 днів січня 2021 та грудня 2020 року

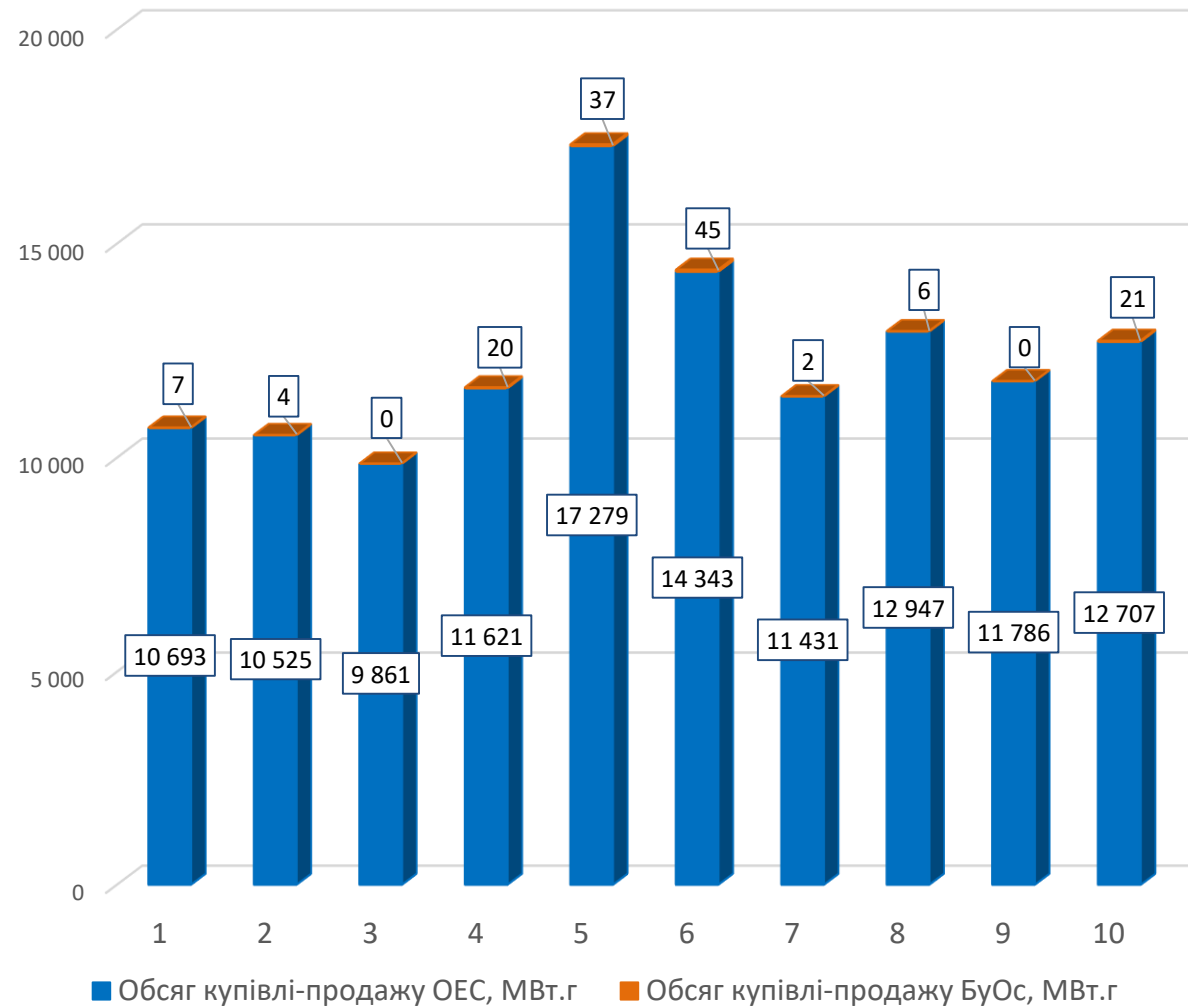


Обсяги купівлі-продажу на РДН/ВДР за 10 днів січня 2021

Обсяги купівлі-продажу на РДН



Обсяги купівлі-продажу на ВДР



Порівняння обсягів купівлі-продажу електроенергії за 10 днів січня 2021 та грудня 2020

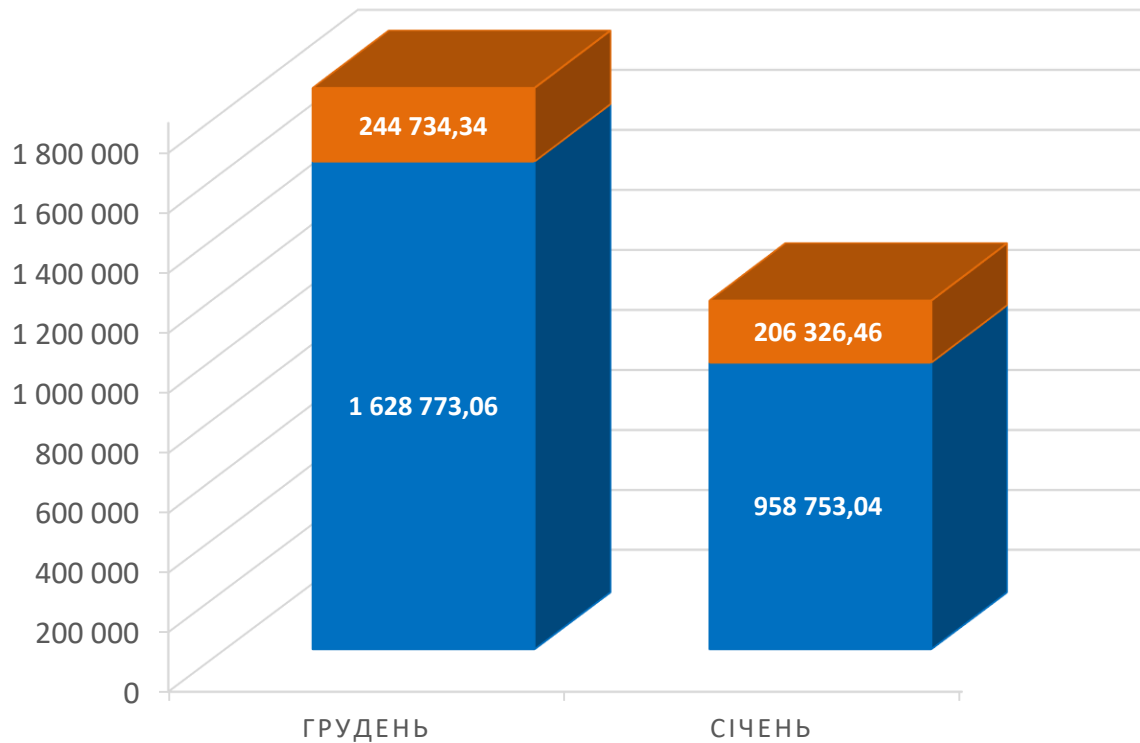
За 10 днів січня 2021 обсяг купівлі-продажу електроенергії на РДН склав 803 683,2 МВт.г, що менше ніж за 10 днів грудня 2020 на 19,83%. По ОЕС України – 695 105,3 МВт.г у січні, проти 874 861,4 МВт.г у грудні. По Бурштинському острову – 108 577,9 МВт.г за 10 днів січня і 127 572,1 МВт.г за 1 декаду грудня.

На ВДР загальний обсяг купівлі-продажу електроенергії за 10 днів січня 2021 зменшився на 42,44% і становив 123 332,6 МВт.г. По ОЕС України обсяг купівлі-продажу в першій декаді січня складає 123 192,1 МВт.г – це на 38,68% менше, ніж за 10 днів грудня. По Бурштинському острову за 10 днів січня було акцептовано 140,5 МВт.г, що на 98,95% менше, ніж за такий самий період грудня 2020.

Порівняння вартості купленої-проданої електроенергії за 10 днів січня 2021 та грудня 2020

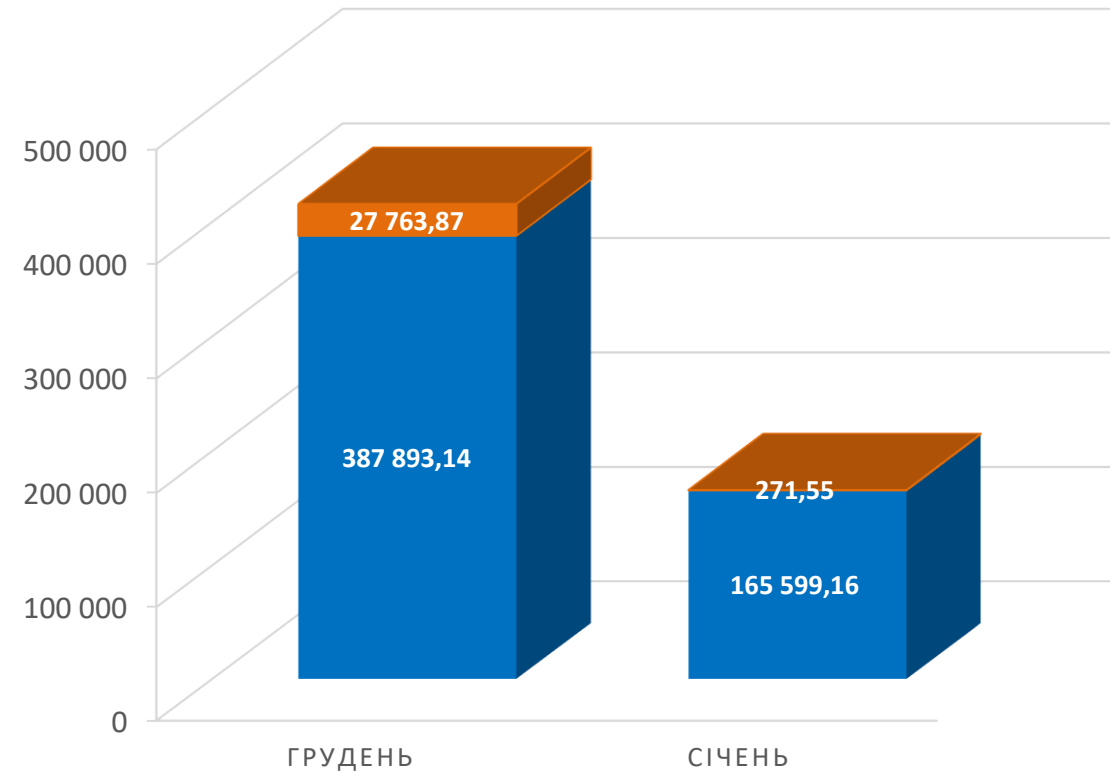
ВАРТІСТЬ КУПЛЕНОЇ-ПРОДАНОЇ ЕЛЕКТРОЕНЕРГІЇ НА РДН ЗА 10 ДНІВ СІЧНЯ 2021 ТА ГРУДНЯ 2020

■ Вартість РДН (ОЕС України), тис. грн (з ПДВ) ■ Вартість РДН (БуОс), тис. грн (з ПДВ)



ВАРТІСТЬ КУПЛЕНОЇ-ПРОДАНОЇ ЕЛЕКТРОЕНЕРГІЇ НА ВДР ЗА 10 ДНІВ СІЧНЯ 2021 ТА ГРУДНЯ 2020

■ Вартість ВДР (БуОс), тис. грн (з ПДВ) ■ Вартість ВДР (ОЕС України), тис. грн (з ПДВ)



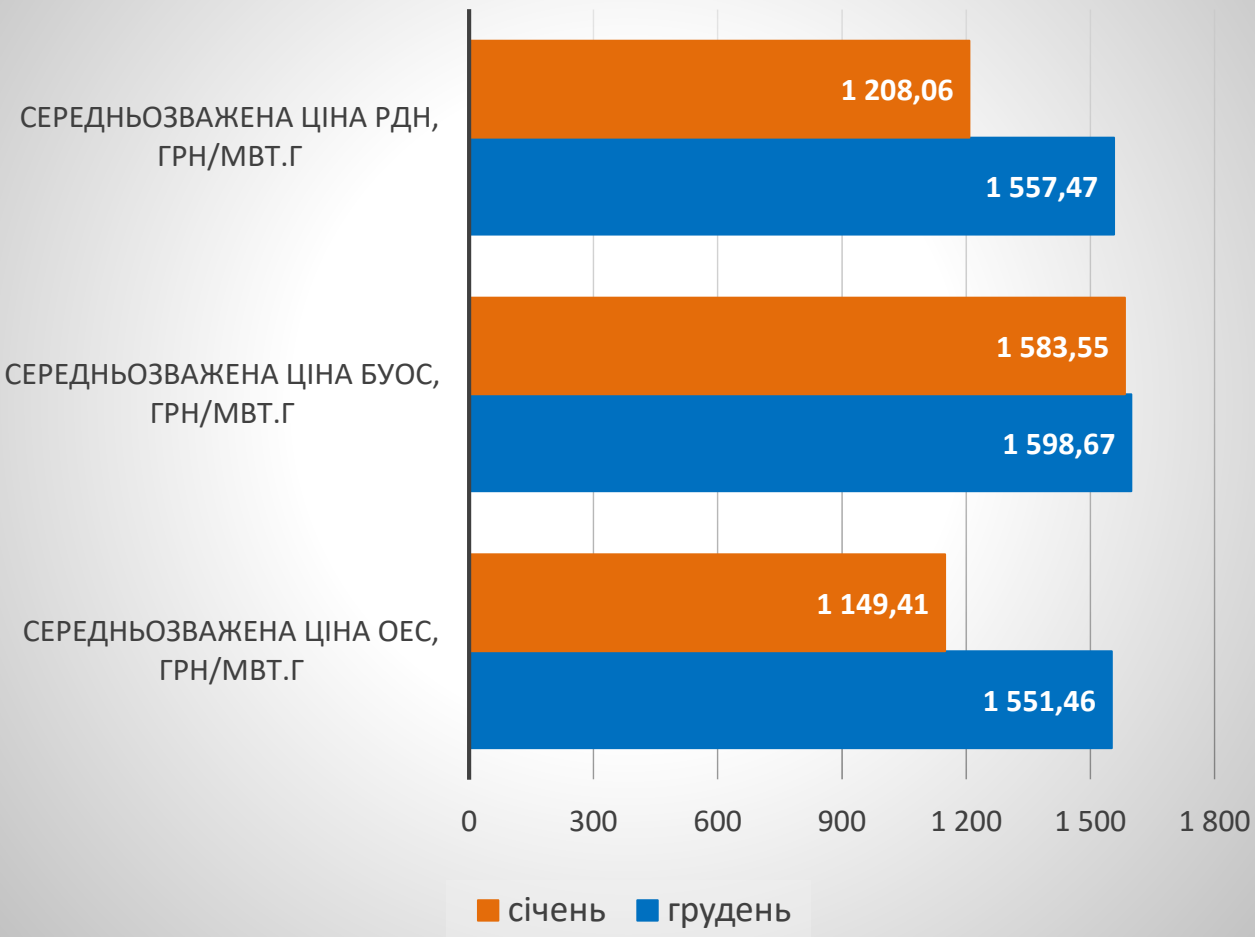
Порівняння вартості купленої-проданої електроенергії за 10 днів січня 2021 та грудня 2020

Загальна вартість купленої-проданої електроенергії на РДН за 10 днів січня 2021 складає 1 165 079,5 тис. грн (з ПДВ), це менше, ніж за 10 днів грудня 2020 на 37,81%. Вартість по ОЕС України зменшилась на 41,14% в порівнянні з 1 декадою грудня та складає 958 753,04 тис. грн (з ПДВ), а по Бурштинському острову зменшилась на 15,69% та становить 206 326,46 тис. грн (з ПДВ).

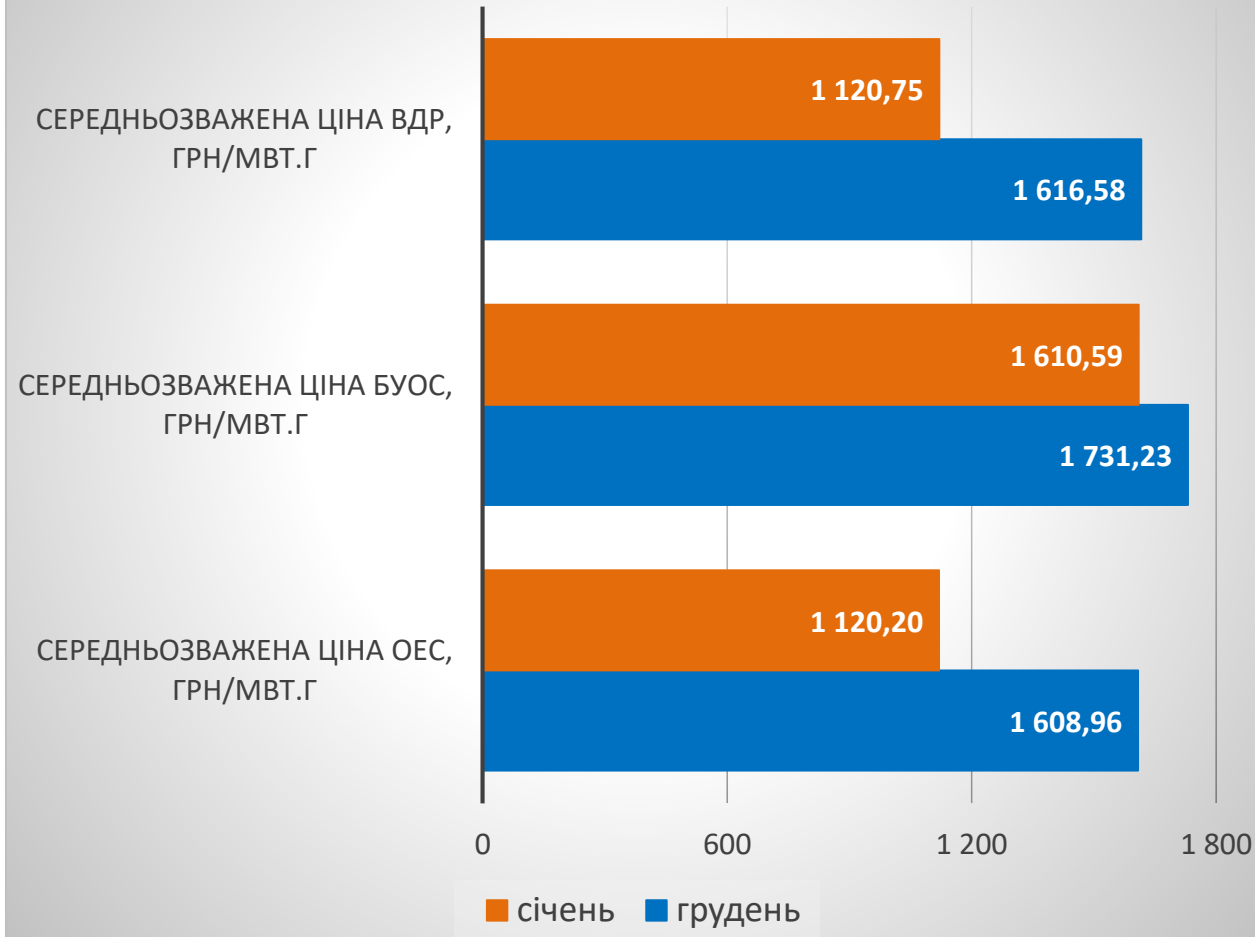
На ВДР загальна вартість купленої-проданої електроенергії за 10 днів січня 2021 складає 165 870,71 тис. грн (з ПДВ), це на 60,09% менше, ніж за 10 днів грудня 2020. Вартість по ОЕС України зменшилась на 57,31%, в порівнянні з 10 днями грудня та складає 165 599,16 тис. грн (з ПДВ), а по Бурштинському острову зменшилась на 99,02% та становить 271,55 тис. грн (з ПДВ) проти 27 763,87 тис. грн (з ПДВ) у першій декаді грудня.

Порівняння середньозважених цін на РДН та ВДР за 10 днів січня 2021 та грудня 2020

Середньозважені ціни* на РДН за 10 днів січня 2021 та грудня 2020



Середньозважені ціни* на ВДР за 10 днів січня 2021 та грудня 2020



* - Усі ціни наведені без ПДВ

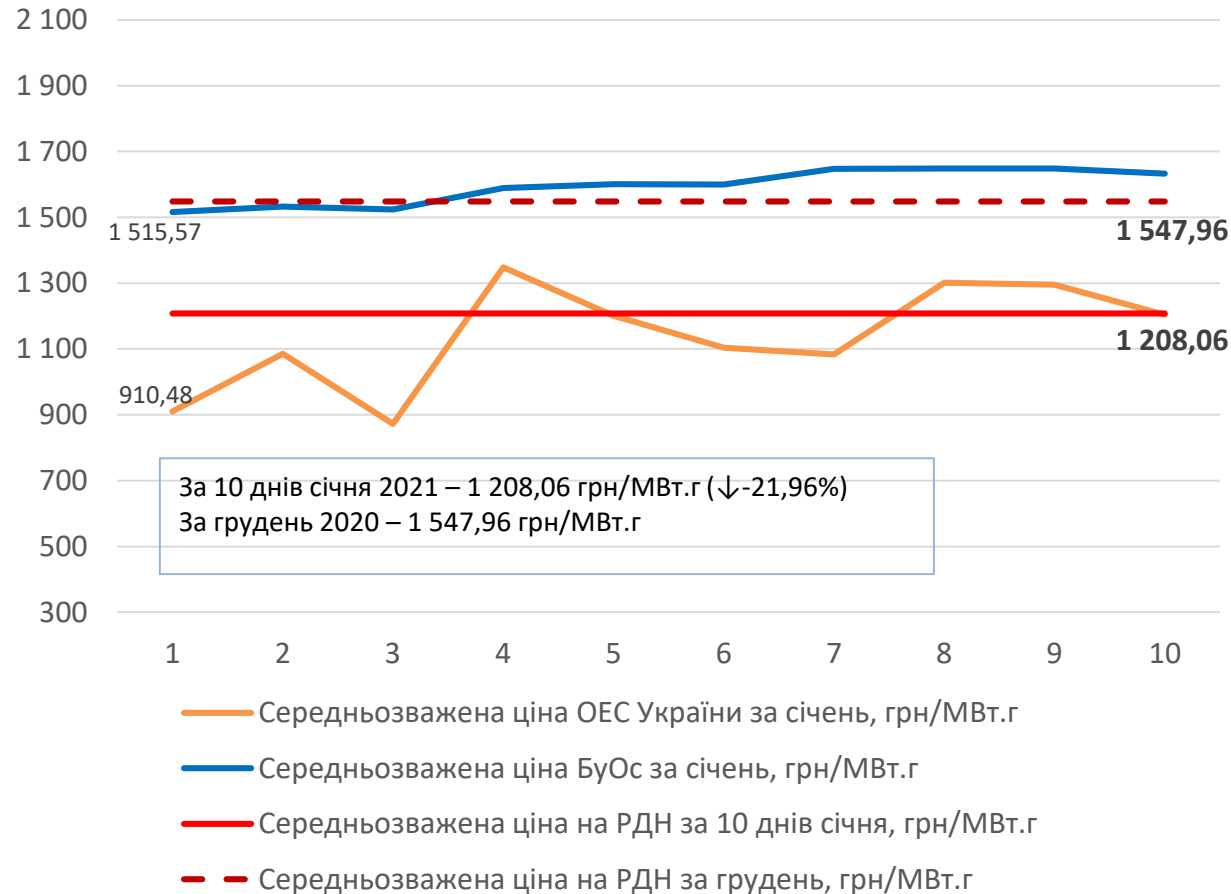
Порівняння середньозважених цін на РДН та ВДР за 1 декаду січня 2021 та 3 декаду грудня 2020

Середньозважені ціни* на РДН та ВДР по декадам			
Показник	3 декада грудня (21.12-31.12)	1 декада січня (01.01-10.01)	Зміна,%
Середньозважена ціна РДН, грн/МВт*год	1 447,92	1 208,06	↓-16,57%
Середньозважена ціна РДН (ОЕС), грн/МВт*год	1 425,71	1 149,41	↓-19,38%
Середньозважена ціна РДН (БуОс), грн/МВт*год	1 573,74	1 583,55	↑+0,62%
Середньозважена ціна ВДР, грн/МВт*год	1 424,96	1 120,75	↓-21,35%
Середньозважена ціна ВДР (ОЕС), грн/МВт*год	1 422,75	1 120,20	↓-21,27%
Середньозважена ціна ВДР (БуОс), грн/МВт*год	1 798,00	1 610,59	↓-10,42%

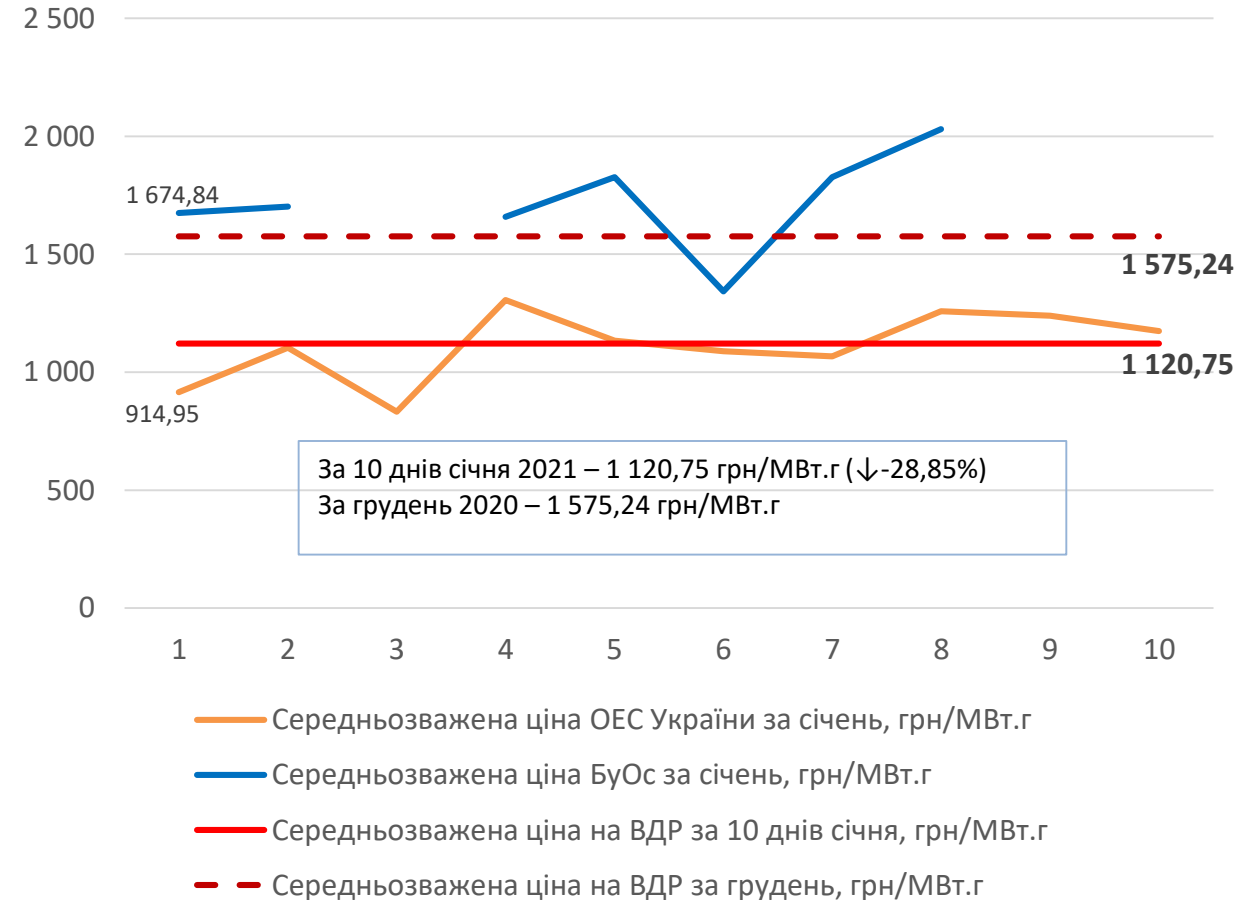
* - Усі ціни наведені без ПДВ

Середньозважені ціни купівлі-продажу за 10 днів січня 2021

Середньозважені ціни* на РДН



Середньозважені ціни* на ВДР



* - Усі ціни наведені без ПДВ

Середньозважені ціни купівлі-продажу за 10 днів січня 2021

За 1 декаду січня 2021 середньозважена ціна на РДН складає 1 208,06 грн/МВт.г. (без ПДВ), це на 22,43% нижче, ніж за 10 днів грудня 2020, та на 21,96% нижче, ніж за грудень в цілому. Середньозважена ціна по ОЕС України за 10 днів січня зменшилась в порівнянні з 1 декадою грудня на 25,91% та становить 1 149,41 грн/МВт.г. (без ПДВ). По Бурштинському острову за 10 днів січня в порівнянні з 10 днями грудня середньозважена ціна зменшилась на 0,95% та складає 1 583,55 грн/МВт.г. (без ПДВ).

На ВДР за 10 днів січня 2021 середньозважена ціна складає 1 120,75 грн/МВт.г. (без ПДВ), що нижче на 30,67% від аналогічного періоду грудня, та на 28,85% нижче в порівнянні з груднем місяцем в цілому. По ОЕС України – 1 120,2 грн/МВт.г. (без ПДВ), що нижче на 30,38% в порівнянні з 1 декадою грудня. По Бурштинському острову середньозважена ціна нижча, ніж за 10 днів грудня на 6,97% та становить 1 610,59 грн/МВт.г. (без ПДВ).