



**О П Е Р А Т О Р
Р И Н К У**

/ Е Н Е Р Г І Я Р І В Н О В А Г И /

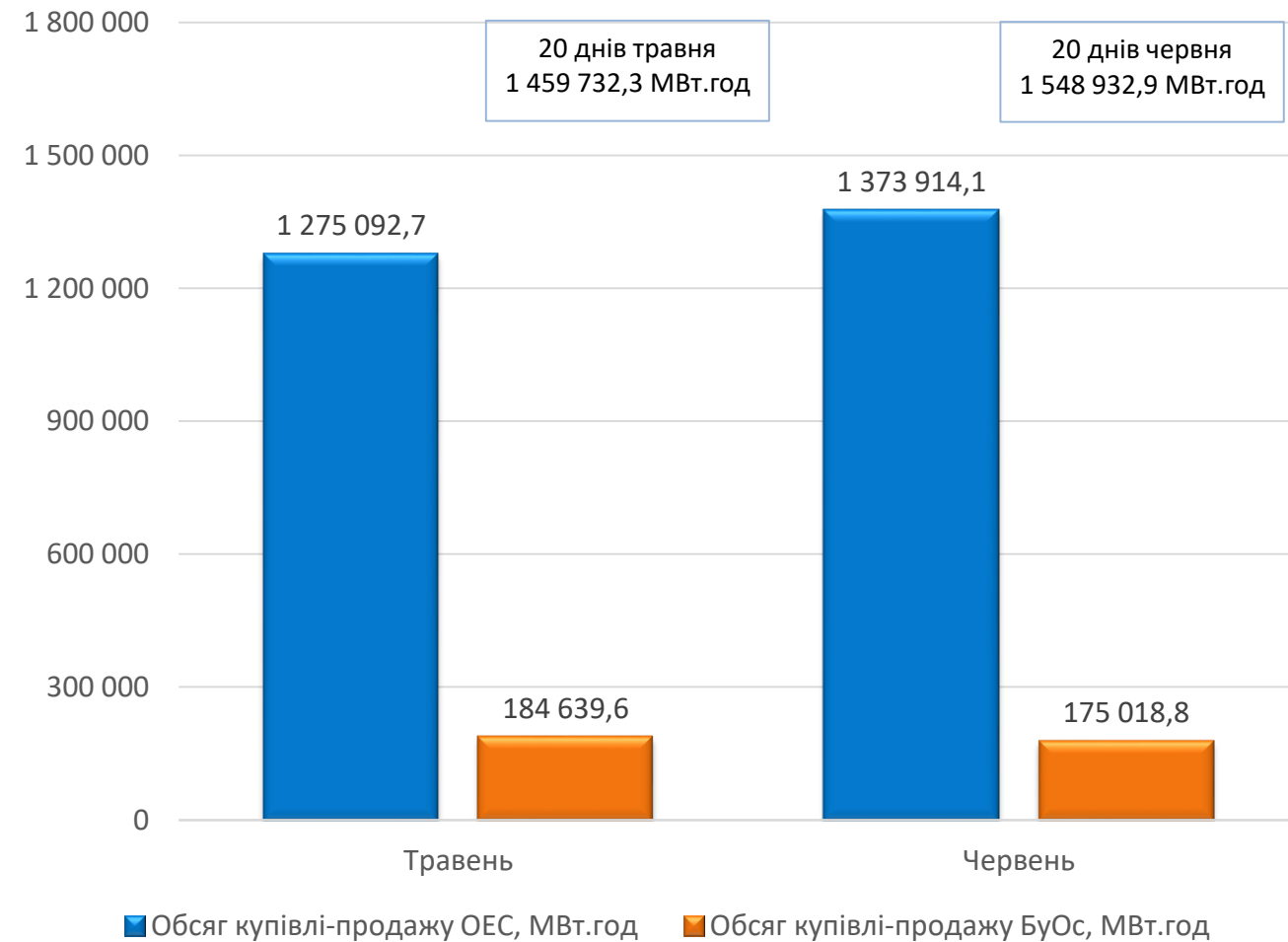
Порівняльний аналіз роботи ринку «на добу наперед» та внутрішньодобового ринку

за 20 днів червня та травня 2021

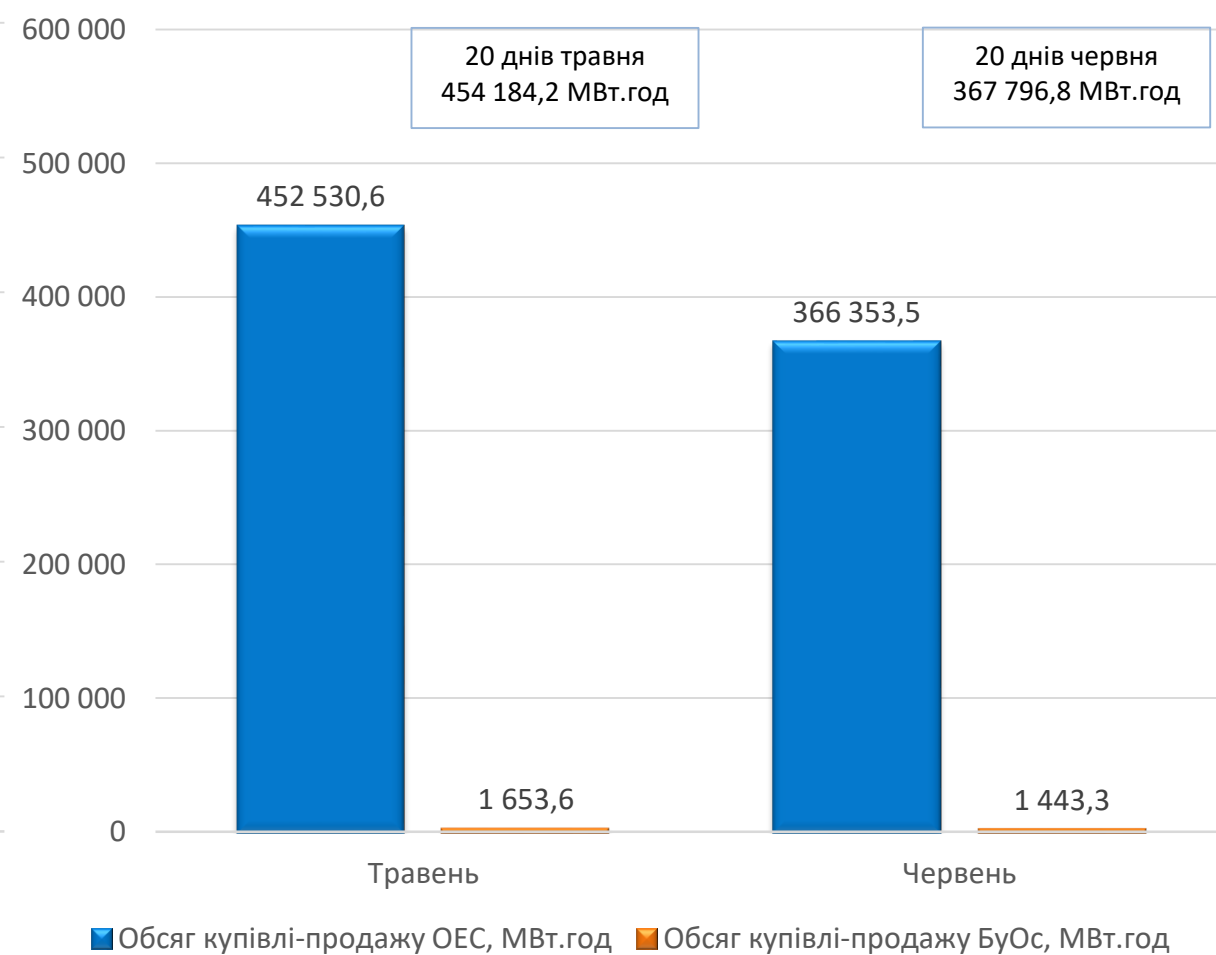
*Відділ спостереження
22.06.2021*

Порівняння обсягів купівлі-продажу електроенергії за 20 днів червня та травня 2021

Обсяг купівлі-продажу на РДН за 20 днів червня та травня 2021

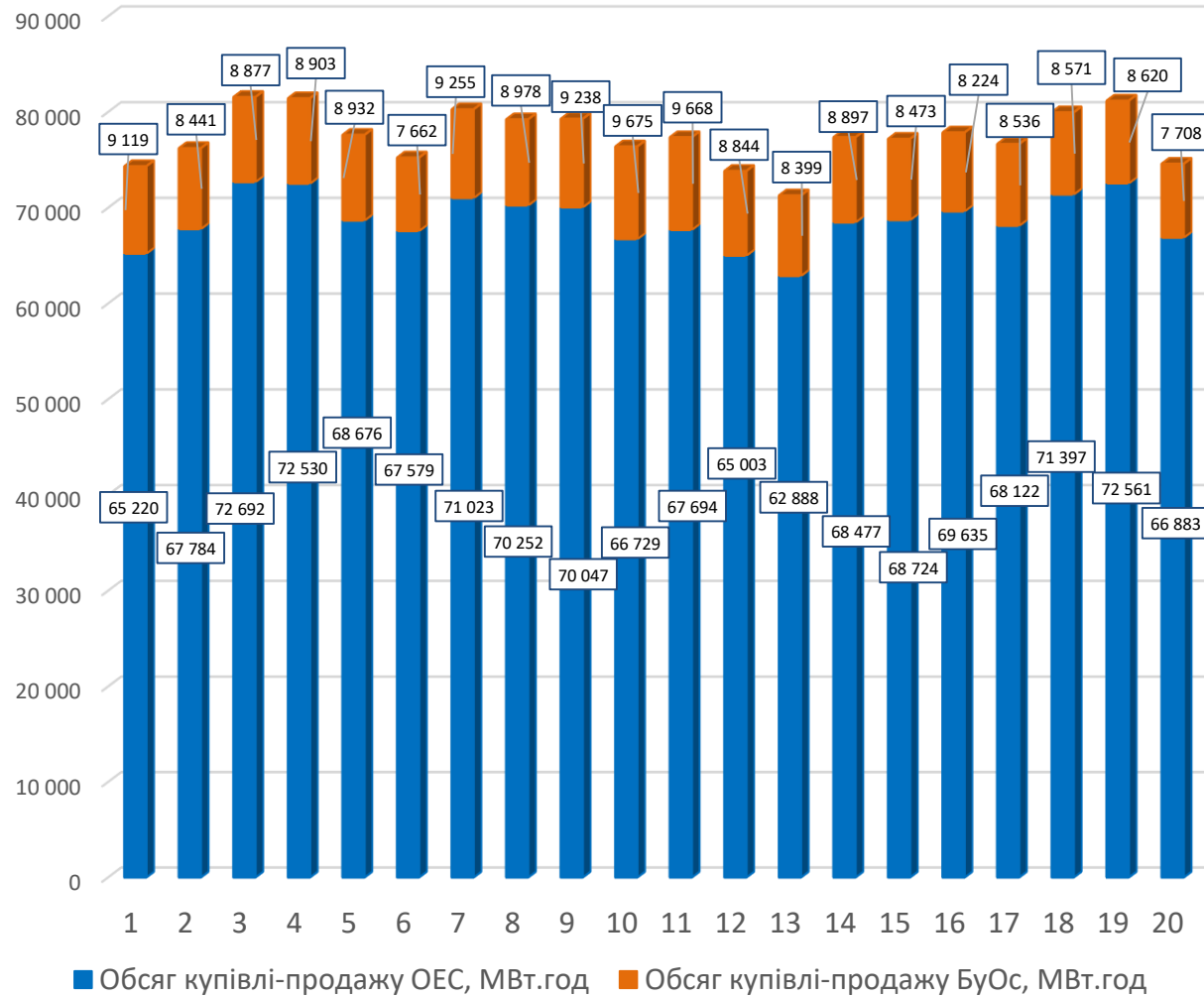


Обсяг купівлі-продажу на ВДР за 20 днів червня та травня 2021

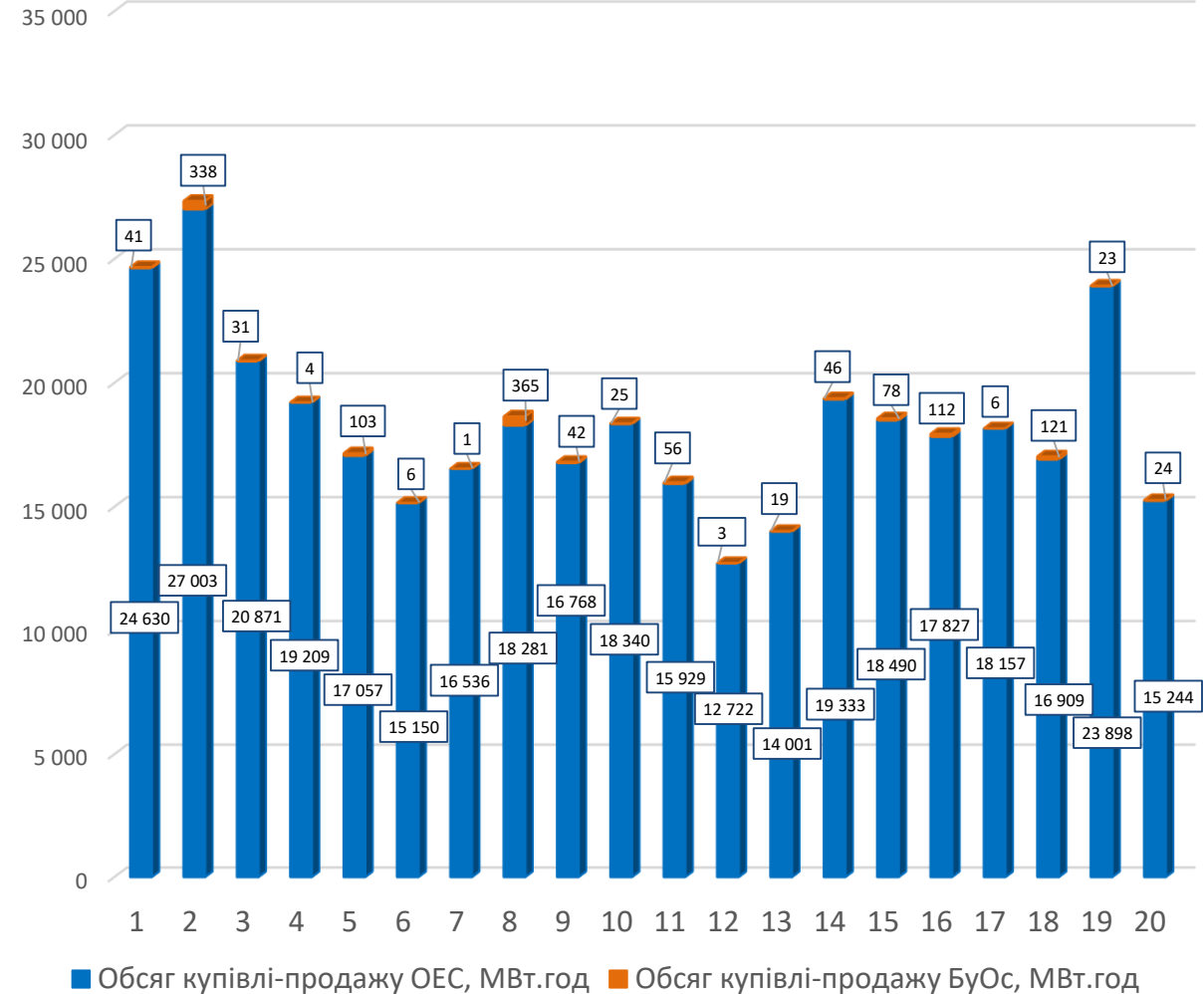


Обсяги купівлі-продажу на РДН/ВДР за 20 днів червня 2021

Обсяги купівлі-продажу на РДН



Обсяги купівлі-продажу на ВДР



Порівняння обсягів купівлі-продажу електроенергії за 20 днів червня та травня 2021

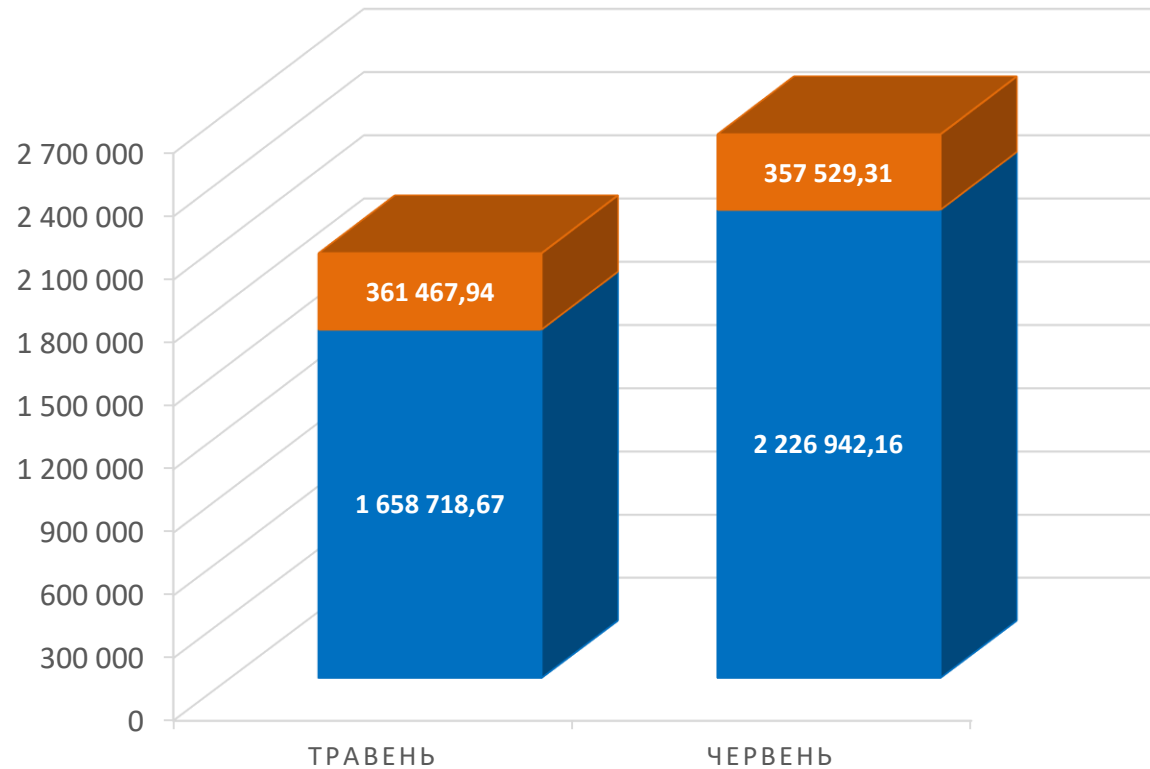
За 20 днів червня 2021 року обсяг купівлі-продажу електроенергії на РДН склав 1 548 932,9 МВт.год, що на 6,11% більше, ніж за 20 днів травня 2021 року. По ОЕС України – 1 373 914,1 МВт.год, що на 7,75% більше ніж за 20 днів травня. По Бурштинському острову – 175 018,8 МВт.год, що менше на 5,21%, ніж за 20 днів травня 2021 року.

На ВДР загальний обсяг купівлі-продажу електроенергії за 20 днів червня 2021 зменшився на 19,02% і становив 367 796,8 МВт.год. По ОЕС України обсяг купівлі-продажу складає 366 353,5 МВт.год – це на 19,04% менше, ніж за 20 днів травня. По Бурштинському острову за 20 днів червня було акцептовано 1 443,3 МВт.год, що на 12,72% менше, ніж за такий самий період травня 2021 року.

Порівняння вартості купленої-проданої електроенергії за 20 днів червня та травня 2021

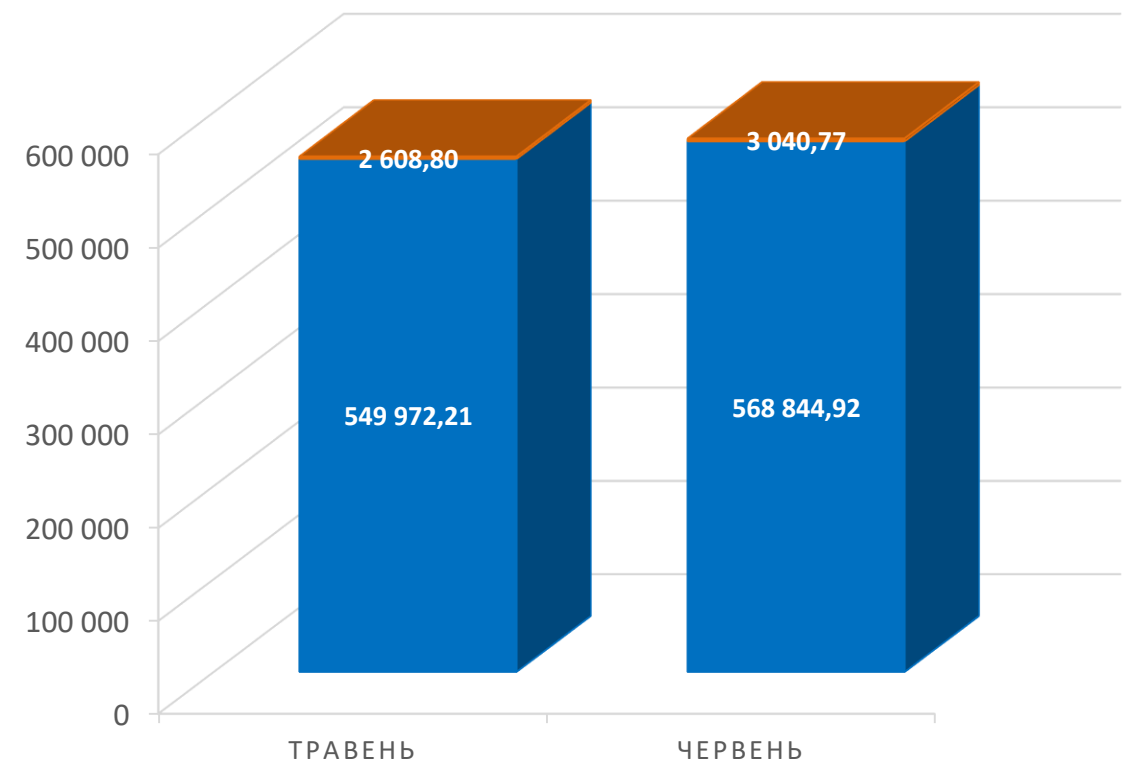
ВАРТІСТЬ КУПЛЕНОЇ-ПРОДАНОЇ ЕЛЕКТРОЕНЕРГІЇ НА РДН ЗА 20 ДНІВ ЧЕРВНЯ ТА ТРАВНЯ 2021

■ Вартість РДН (БуОс), тис. грн (з ПДВ) ■ Вартість РДН (ОЕС України), тис. грн (з ПДВ)



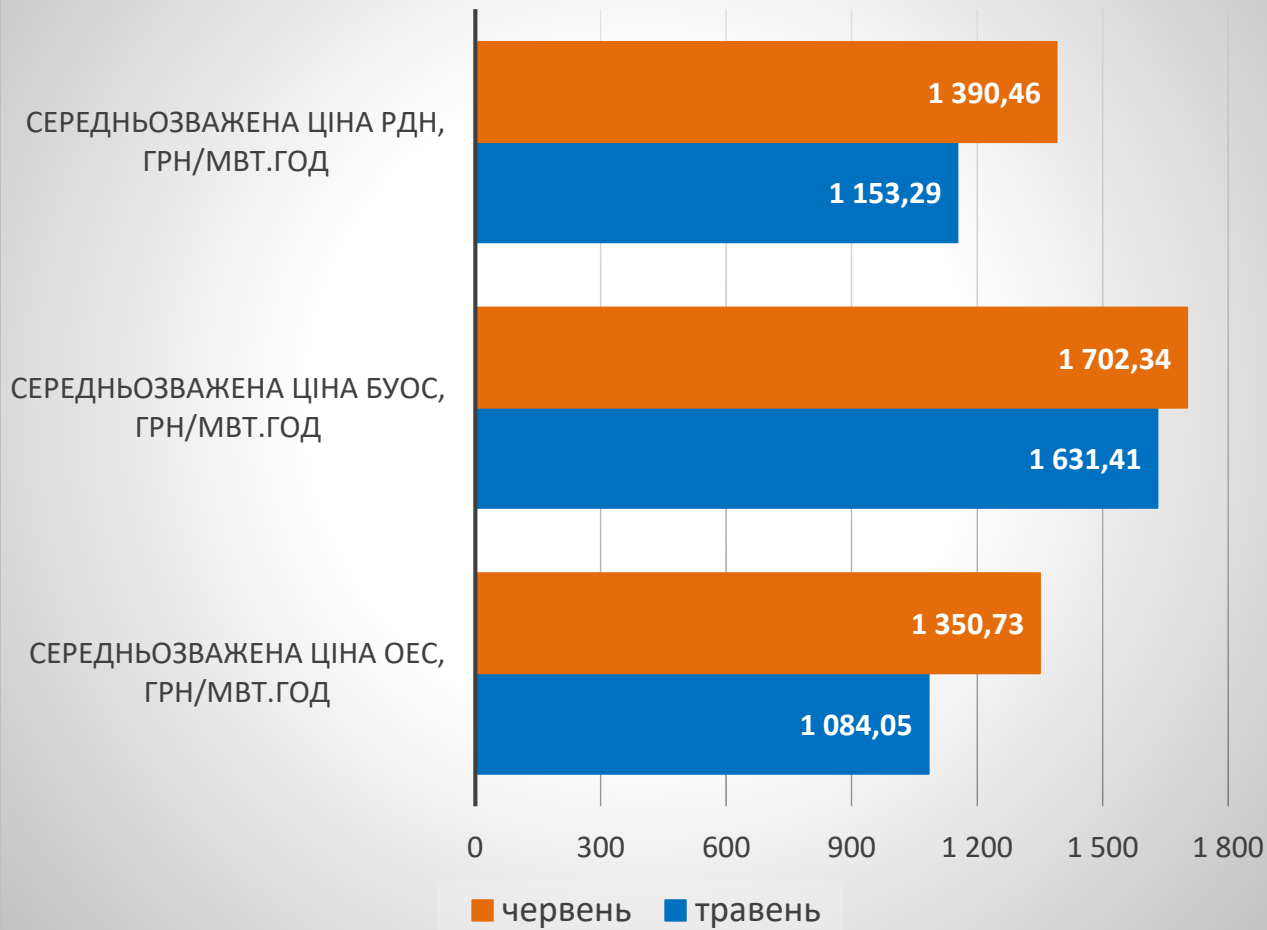
ВАРТІСТЬ КУПЛЕНОЇ-ПРОДАНОЇ ЕЛЕКТРОЕНЕРГІЇ НА ВДР ЗА 20 ДНІВ ЧЕРВНЯ ТА ТРАВНЯ 2021

■ Вартість ВДР (БуОс), тис. грн (з ПДВ) ■ Вартість ВДР (ОЕС України), тис. грн (з ПДВ)

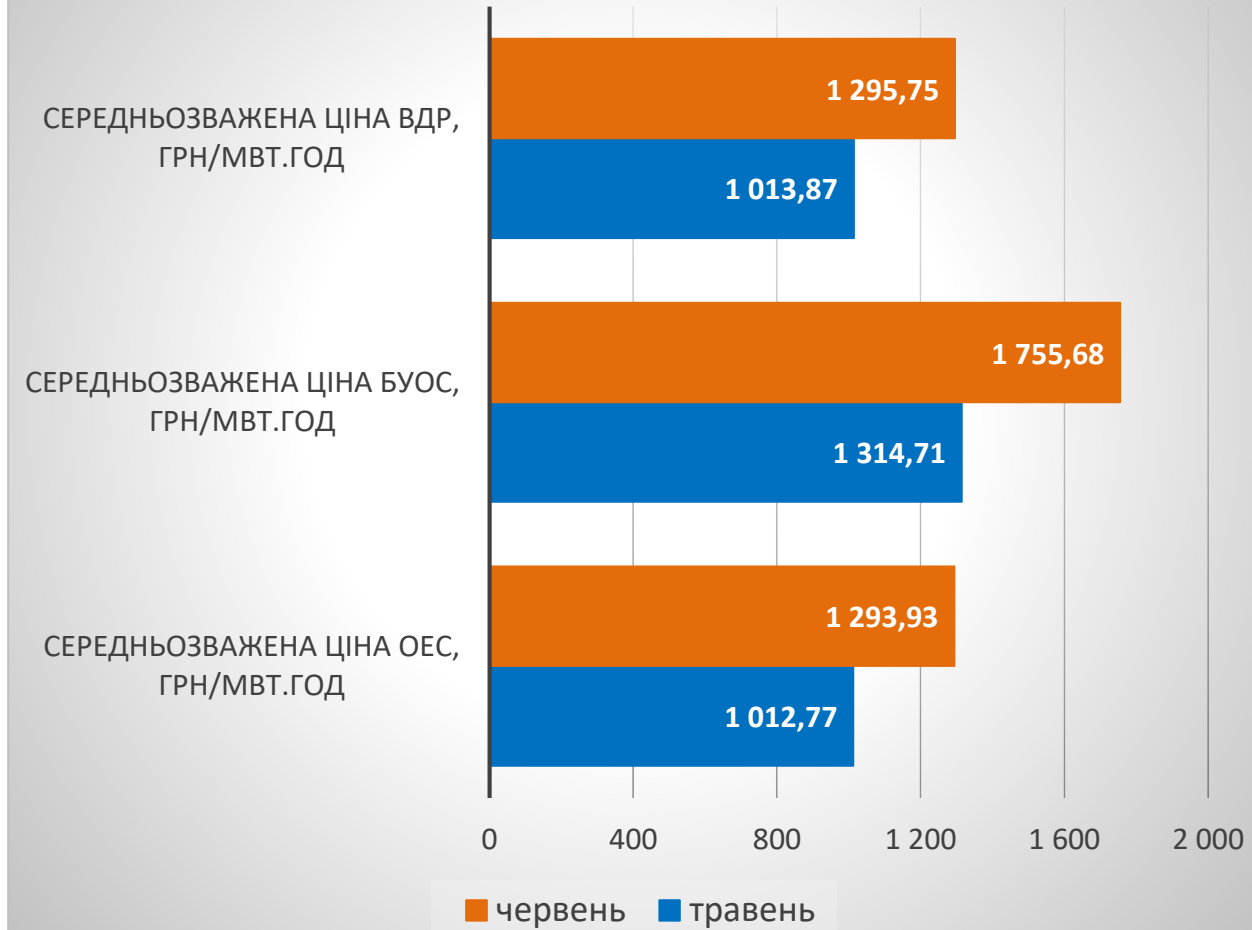


Порівняння середньозважених цін на РДН та ВДР за 20 днів червня та травня 2021

Середньозважені ціни* на РДН за 20 днів червня та травня 2021



Середньозважені ціни* на ВДР за 20 днів червня та травня 2021



* - Усі ціни наведені без ПДВ

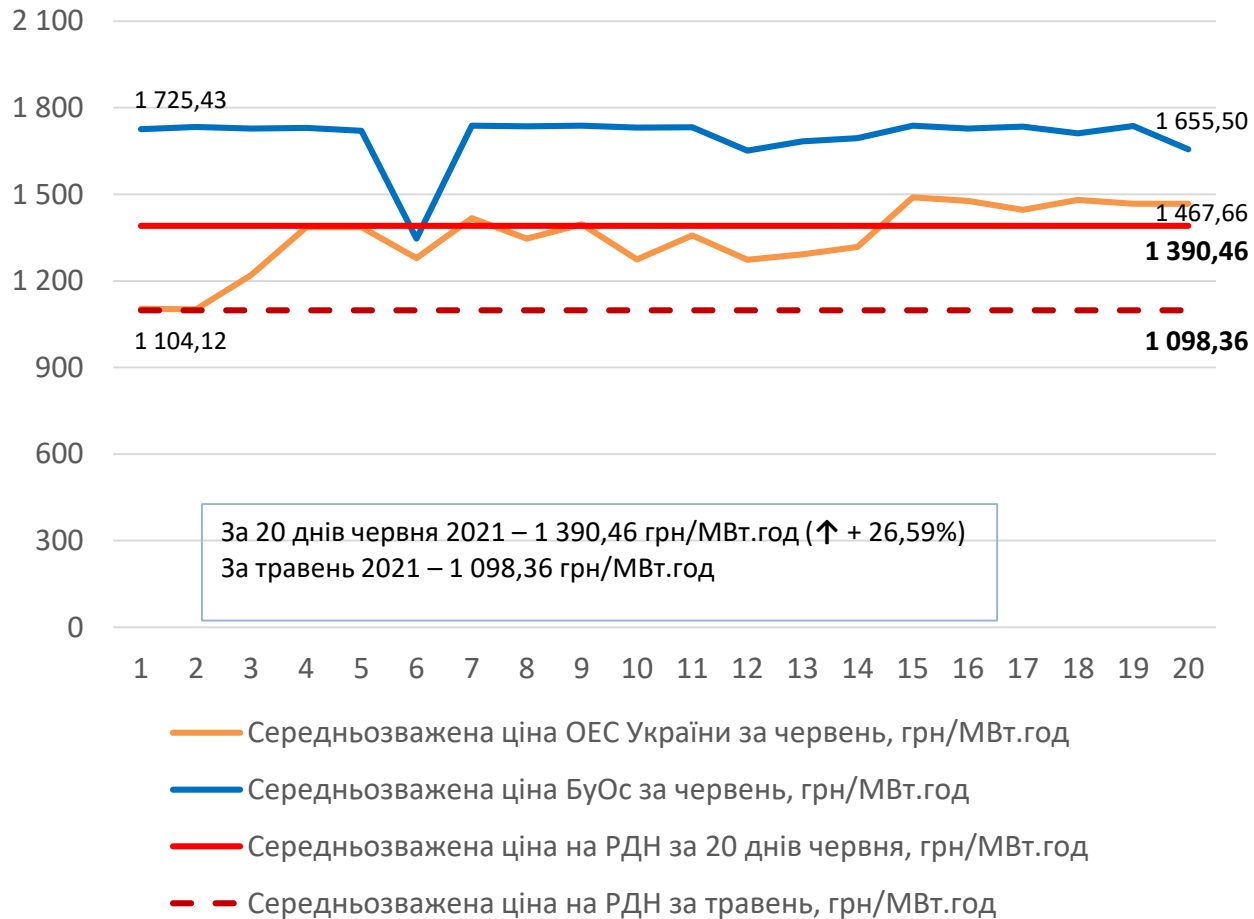
Порівняння середньозважених цін на РДН та ВДР за 1 та 2 декади червня 2021

Середньозважені ціни* на РДН та ВДР по декадам			
Показник	1 декада червня (01.06-10.06)	2 декада червня (11.06-20.06)	Зміна,%
Середньозважена ціна РДН, грн/МВт·год	1 339,27	1 442,60	↑ + 7,72%
Середньозважена ціна РДН (ОЕС), грн/МВт·год	1 293,14	1 409,26	↑ + 8,98%
Середньозважена ціна РДН (БуОс), грн/МВт·год	1 697,90	1 706,94	↑ + 0,53%
Середньозважена ціна ВДР, грн/МВт·год	1 194,99	1 409,20	↑ + 17,93%
Середньозважена ціна ВДР (ОЕС), грн/МВт·год	1 192,32	1 408,11	↑ + 18,10%
Середньозважена ціна ВДР (БуОс), грн/МВт·год	1 736,10	1 794,00	↑ + 3,33%

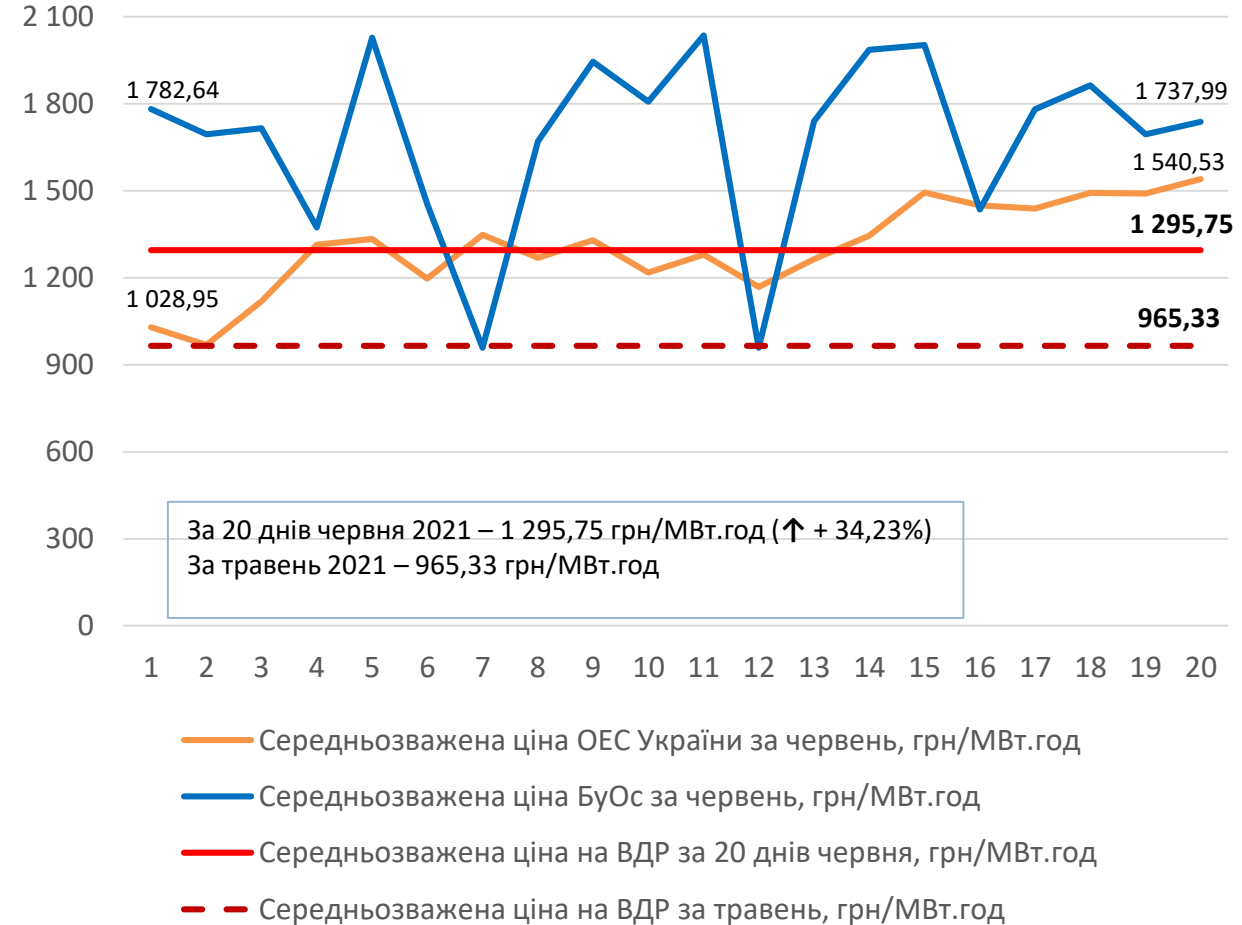
* - Усі ціни наведені без ПДВ

Середньозважені ціни купівлі-продажу за 20 днів червня 2021

Середньозважені ціни* на РДН



Середньозважені ціни* на ВДР



* - Усі ціни наведені без ПДВ

Середньозважені ціни купівлі-продажу за 20 днів червня 2021

Протягом 20 днів червня 2021 року на РДН в торговій зоні «ОЕС України» спостерігається тенденція зростання рівня цінових індексів. Ціновий індекс базового навантаження на РДН в ОЕС України у другій декаді червня збільшився на 10,9%, в порівнянні з 1 декадою червня, та на 46,7% в порівнянні з травнем місяцем в цілому. По Бурштинському острову середня ціна базового навантаження у другій декаді червня збільшилась лише на 1,0%, в порівнянні з 1 декадою червня, та на 4,1% в порівнянні з травнем місяцем в цілому.

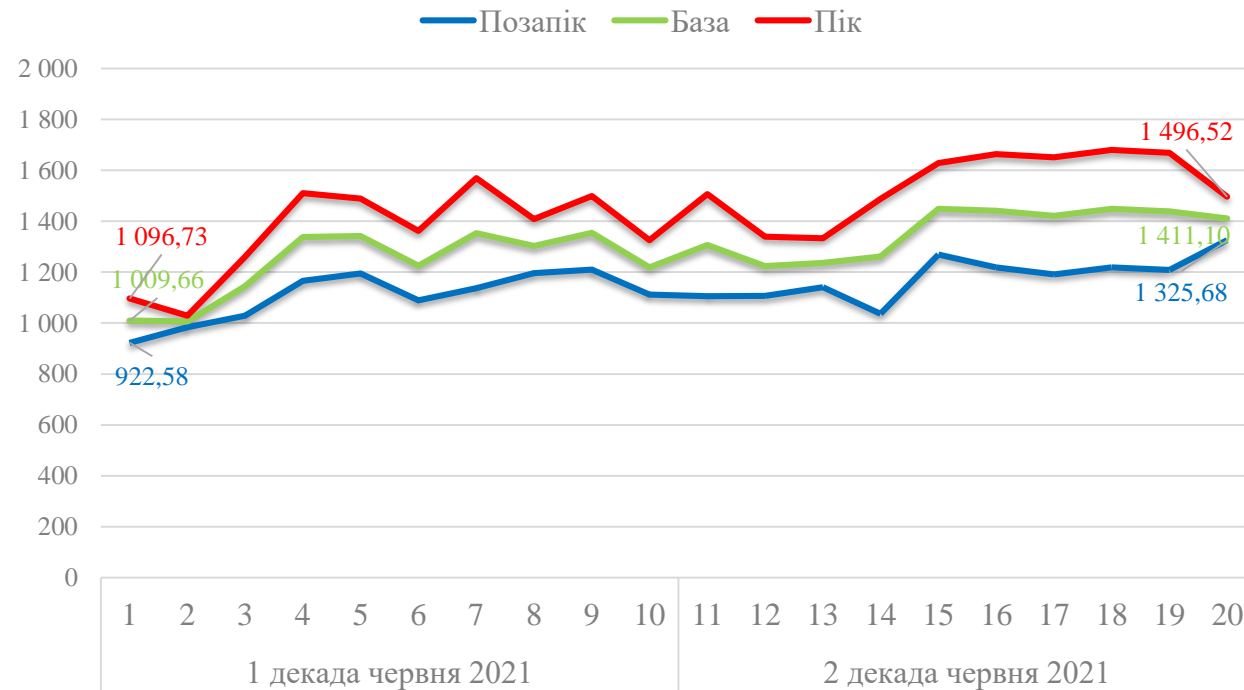
За 20 днів червня 2021 року середньозважена ціна на РДН складає 1 390,46 грн/МВт.год (без ПДВ), це на 20,56% вище, ніж за 20 днів травня, та на 26,59% вище, ніж за травень в цілому. Середньозважена ціна по ОЕС України за 20 днів червня збільшилась в порівнянні з 20 днями травня на 24,6% та становить 1 350,73 грн/МВт.год (без ПДВ). По Бурштинському острову за 20 днів червня, в порівнянні з аналогічним періодом травня, середньозважена ціна збільшилась на 4,35% та складає 1 702,34 грн/МВт.год (без ПДВ).

На ВДР за 20 днів червня 2021 середньозважена ціна складає 1 295,75 грн/МВт.год (без ПДВ), що вище на 27,8% в порівнянні з 20 днями травня, та на 34,23% вище, в порівнянні з травнем місяцем. По ОЕС України – 1 293,93 грн/МВт.год (без ПДВ), що вище на 27,76% в порівнянні з аналогічним періодом травня. По Бурштинському острову середньозважена ціна вища, ніж за 20 днів травня на 33,54% та становить 1 755,68 грн/МВт.год (без ПДВ).

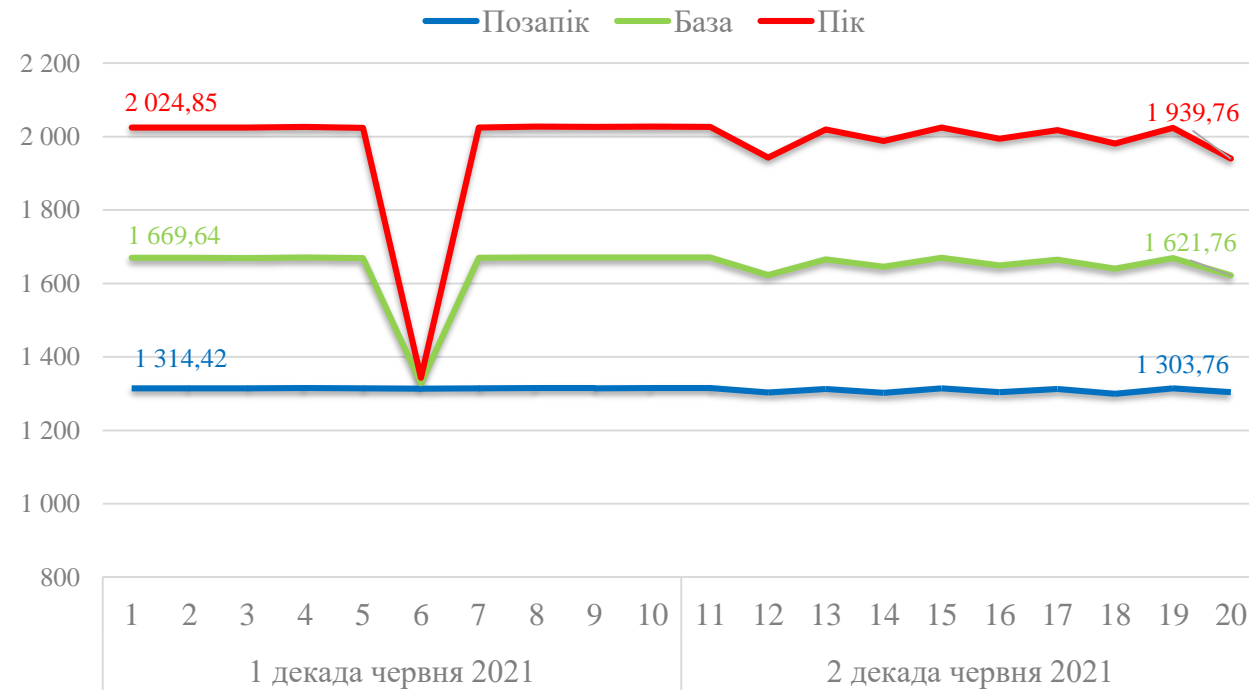
Цінові індекси на РДН у травні та за 20 днів червня 2021, грн/МВт.год

Індекси цін	Торгова зона «ОЕС України»					Торгова зона «Острів Бурштинської ТЕС»				
	1 декада червня 2021	2 декада червня 2021	Зміна,%	Травень 2021	Зміна,%	1 декада червня 2021	2 декада червня 2021	Зміна,%	Травень 2021	Зміна,%
База	1 229,57	1363,96	↑ +10,9%	930,07	↑ + 46,7%	1 635,86	1651,90	↑ + 1,0%	1 586,66	↑ + 4,1%
Пік	1 355,12	1545,76	↑ +14,1%	986,14	↑ + 56,7%	1 957,21	1995,78	↑ + 2,0%	1 867,67	↑ + 6,9%
Позапік	1 104,03	1182,17	↑ + 7,1%	874,01	↑ + 35,3%	1 314,51	1308,02	↓ - 0,5%	1 305,65	↑ + 0,2%

Торгова зона «ОЕС України»



Торгова зона «Острів Бурштинської ТЕС»



Ціни. Порівняння з цінами країн Європи за 20 днів червня 2021

ОЕС	РДН		Порівняння з іншими країнами							
	ОЕС	PL	RO	HU	SK					
Ціни:			OЕС/PL	OЕС/RO	OЕС/HU	OЕС/SK				
BASE	грн./МВт.год	1 296,77	2 383,14	▼ -45,6%	2 264,01	▼ -42,7%	2 310,79	▼ -43,9%	2 281,04	▼ -43,2%
PEAK	грн./МВт.год	1 450,44	2 478,52	▼ -41,5%	2 257,37	▼ -35,7%	2 278,13	▼ -36,3%	2 240,52	▼ -35,3%
OFFPEAK	грн./МВт.год	1 143,10	2 216,89	▼ -48,4%	2 270,68	▼ -49,7%	2 343,49	▼ -51,2%	2 321,61	▼ -50,8%

Бурштинський Острів	РДН		Порівняння з іншими країнами							
	БуОс	PL	RO	HU	SK					
Ціни:			БуОс/PL	БуОс/RO	БуОс/HU	БуОс/SK				
BASE	грн./МВт.год	1 643,88	2 383,14	▼ -31,0%	2 264,01	▼ -27,4%	2 310,79	▼ -28,9%	2 281,04	▼ -27,9%
PEAK	грн./МВт.год	1 976,49	2 478,52	▼ -20,3%	2 257,37	▼ -12,4%	2 278,13	▼ -13,2%	2 240,52	▼ -11,8%
OFFPEAK	грн./МВт.год	1 311,27	2 216,89	▼ -40,9%	2 270,68	▼ -42,3%	2 343,49	▼ -44,0%	2 321,61	▼ -43,5%

За 20 днів червня 2021 середні ціни на ринку «на добу наперед» торгової зони «ОЕС України» (ОЕС) та торгової зони «Острів Бурштинської ТЕС» (БуОс) залишаються суттєво нижчими за відповідні показники сусідніх країн: індекси цін базового навантаження ОЕС менше на 42,7%-45,6%, індекси цін базового навантаження БуОс менше на 27,4%-31,0%.

Ціна:	ВДР		Порівняння з іншими країнами						
	ОЕС	БуОс	SK	CZ					
Середньозважена	грн./МВт.год	1 293,93	1 755,68	2 327,49	▼ -44,4%	▼ -24,6%	2 419,24	▼ -46,5%	▼ -27,4%

За 20 днів червня 2021 середньозважені ціни на внутрішньодобовому ринку залишаються нижчими за відповідні показники європейських країн: в ОЕС на 44,4%-46,5%, в БуОс на 24,6%-27,4% .