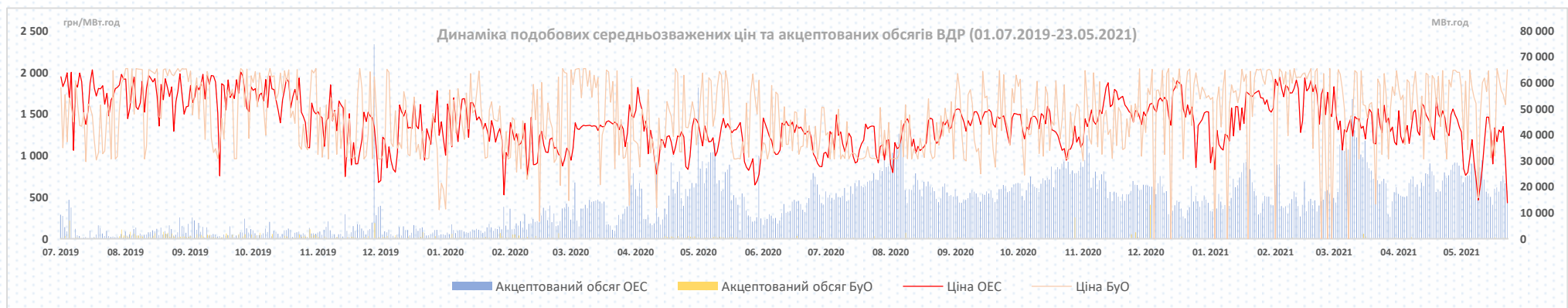
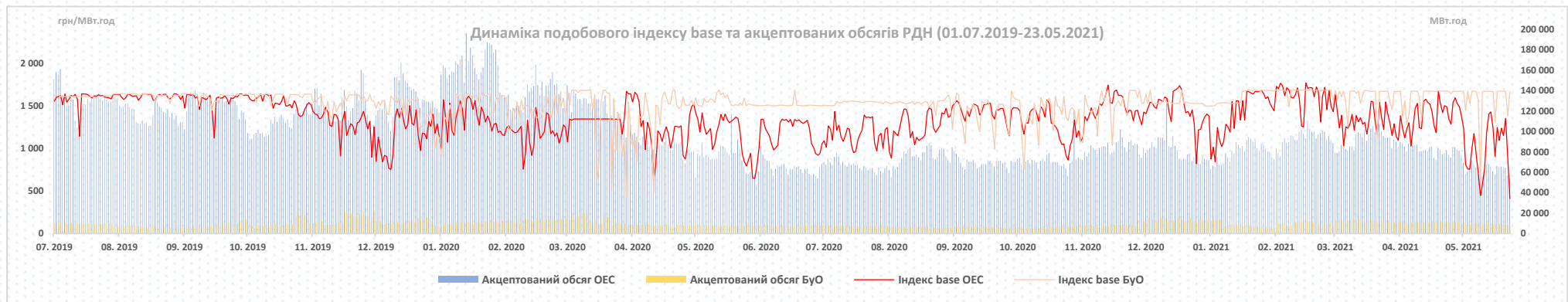


РДН

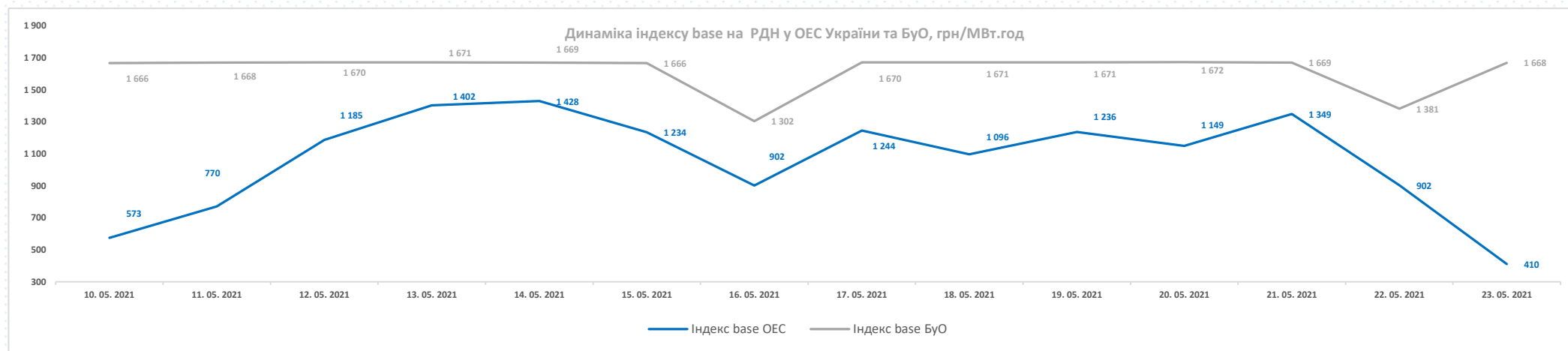
ВДР

З 01.07.2019 ціни на РДН в торговій зоні Об'єднаної енергетичної системи України (ОЕС) демонструють велику волатильність, при цьому обсяги торгів демонструють суттєве зменшення з весни 2020 року. Ціни на РДН в торговій зоні «Бурштинського енергоострова» (БуО) демонструють відносну стабільність, а обсяги торгів відповідають сезонності.

З 01.07.2019 ціни на ВДР в ОЕС України демонструють велику волатильність, повторюючи коливання ціни на РДН. Рівень цін на ВДР в ОЕС України зазвичай знаходиться нижче рівня ціни РДН. Обсяги торгів демонструють суттєве збільшення з весни 2020 року з одночасним падіння таких обсягів на РДН. Ціни на ВДР в торговій зоні БуО демонструють суттєву волатильність через малі обсяги торгів.



За минулий тиждень (17.05.2021-23.05.2021) індекс base на РДН ОЕС України знаходився на рівні попереднього тижня та характеризувався рекордним падінням на вихідних у наслідок суттєвої пропозиції з дешевими цінами. Індекс base на РДН БуО не зазнав суттєвих змін у робочі дні, та продемонстрували суттєве коливання на вихідні дні через суттєве коливання дешевої пропозиції від продавців електричної енергії. 23 травня спостерігалось повернення рівня індексу до рівня робочого дня, внаслідок зміни торгової стратегії продавців та зменшення дешевої пропозиції.



За минулий тиждень (17.05.2021-23.05.2021) середньозважені ціни на ВДР ОЕС України не зазнали суттєвих змін у робочі дні, та продемонстрували суттєві коливання на вихідні дні через суттєве коливання дешевої пропозиції від продавців електричної енергії. Динаміка цін на ВДР у БуО змінювалась у широкому діапазоні, що пояснюється невеликим обсягом торгів на ВДР.



Індекс base на РДН в ОЕС продемонстрував стабільний рівень, незважаючи на рекордне зменшення 23.05 до рівня 409,82 грн/МВт.год. Індекс за минулий тиждень становив 1 055,04 грн/МВт.год (без ПДВ), зменшення відносно попереднього тижня склало **-15,69** грн/МВт.год (**-1,5%**), основним драйвером коливань ціни за тиждень було збільшення дешевої пропозиції від продавців електричної енергії.

ПН

Індекс base на РДН в ОЕС на 17 травня відносно останнього вихідного дня збільшився на **+342,48** грн/МВт.год або на **+24,0%**, що обумовлено падінням пропозиції на **-5,5%** та збільшенням обсягів попиту на **+14,5%**, що пояснюється збільшенням споживання у робочі дні.

Індекс base на РДН в БуО на 17 травня відносно останнього вихідного дня збільшився на **+367,24** грн/МВт.год або на **+22,0%**, що обумовлено падінням пропозиції на **-25,8%** відносно попереднього дня, на фоні збільшення попиту на **+19,4%**, що пояснюється збільшенням споживання у робочі дні.

ВТ

Індекс base на РДН в ОЕС на 18 травня відносно попереднього робочого дня зменшився на **-148,47** грн/МВт.год або на **-11,9%**, у зв'язку із збільшенням дешевої пропозиції від продавців електричної енергії.

Індекс base на РДН в БуО на 18 травня відносно останнього робочого дня збільшився на **+1,0** грн/МВт.год або на **+0,1%**, що є звичайним перепадом для різниці цін між робочими днями та не є істотним коливанням.

СР

Індекс base на РДН в ОЕС на 19 травня відносно попереднього робочого дня збільшився на **+140,38** грн/МВт.год або на **+12,8%**. Основним драйвером є збільшення попиту у години максимального навантаження енергосистеми.

Індекс base на РДН в БуО на 19 травня відносно попереднього робочого дня збільшився на **+0,33** грн/МВт.год або на **+0,02%**, що є звичайним перепадом для різниці цін між робочими днями та не є істотним коливанням.

ЧТ

Індекс base на РДН в ОЕС на 20 травня відносно попереднього робочого дня зменшився на **-87,46** грн/МВт.год або на **-7,1%**, що обумовлено збільшенням дешевої пропозиції від продавців електричної енергії.

Індекс base на РДН в БуО на 20 травня відносно попереднього робочого дня збільшився на **+0,67** грн/МВт.год або на **+0,04%**, що є звичайним перепадом для різниці цін між робочими днями та не є істотним коливанням.

Індекс base на РДН в БуО продемонстрував тенденцію до збільшення та становив 1 628,65 грн/МВт.год (без ПДВ). Приріст відносно попереднього тижня становив **+12,4** грн/МВт.год (**+1,4%**), основним драйвером коливання ціни за тиждень було зменшення обсягів пропозиції на **-8,3** млн. кВт.год (**-8,2%**).

ПТ

Індекс base на РДН в ОЕС на 21 травня відносно попереднього робочого дня збільшився на **+199,99** грн/МВт.год або на **+17,4%**, що обумовлено суттєвим зменшенням дешевої пропозиції від продавців електричної енергії.

Індекс base на РДН в БуО на 21 травня відносно попереднього робочого дня зменшився на **-2,76** грн/МВт.год або на **-0,2%**, що є звичайним перепадом для різниці цін між робочими днями та не є істотним коливанням.

СБ-НД

Індекс base на РДН в ОЕС на 22-23 травня зменшився на **-332 - -492** грн/МВт.год або на **-27% - -55%** відносно попередніх вихідних (15.05-16.05). Рекордне падіння обумовлене збільшенням дешевої пропозиції від продавців електричної енергії на фоні падіння попиту відносно попередніх вихідних на **-6,6%**.

Індекс base на РДН в БуО на 22 травня зменшився на **-286** грн/МВт.год або на **-17%** відносно останніх вихідних, внаслідок збільшення дешевої пропозиції від продавців електричної енергії. 23 травня спостерігалось повернення рівня індексу до рівня робочого дня, внаслідок зміни торгової стратегії продавців та зменшення дешевої пропозиції.

ОЕС		Поточні дані					Історичне порівняння	
		17.05-23.05 (2021)		10.05-16.05 (2021)		01.05-23.05 (2021)		17.05-23.05 (2020)
Ціни (без ПДВ):								
BASE	грн/МВт.год	1 055,04	1 070,74	▼ -1,5%	986,81	▲ 6,9%	1 259,83	▼ -16,3%
PEAK	грн/МВт.год	1 240,14	1 169,85	▲ 6,0%	1 044,36	▲ 18,7%	1 487,50	▼ -16,6%
OFFPEAK	грн/МВт.год	869,94	971,62	▼ -10,5%	929,26	▼ -6,4%	1 032,16	▼ -15,7%
Обсяги:								
Заявка на продаж	ГВт.год	1 071,77	1 102,41	▼ -2,8%			1 299,96	▼ -17,6%
Заявка на купівлю	ГВт.год	438,99	440,36	▼ -0,3%			599,03	▼ -26,7%
Акцептований	ГВт.год	436,00	436,19	▼ 0,0%			597,47	▼ -27,0%
Неакцептований	ГВт.год	2,99	4,17	▼ -28,3%			1,56	▲ 91,6%
Бурштинський Острів								
		Поточні дані					Історичне порівняння	
		17.05-23.05 (2021)		10.05-16.05 (2021)		01.05-23.05 (2021)		17.05-23.05 (2020)
Ціни (без ПДВ):								
BASE	грн/МВт.год	1 628,65	1 616,25	▲ 0,8%	1 574,27	▲ 3,5%	1 516,05	▲ 7,4%
PEAK	грн/МВт.год	1 954,77	1 924,44	▲ 1,6%	1 845,88	▲ 5,9%	1 788,73	▲ 9,3%
OFFPEAK	грн/МВт.год	1 302,53	1 308,07	▼ -0,42%	1 302,65	▼ -0,01%	1 243,37	▲ 4,8%
Обсяги:								
Заявка на продаж	ГВт.год	92,85	101,12	▼ -8,2%			75,84	▲ 22,4%
Заявка на купівлю	ГВт.год	61,01	63,53	▼ -4,0%			59,05	▲ 3,3%
Акцептований	ГВт.год	60,39	63,28	▼ -4,6%			53,40	▲ 13,1%
Неакцептований	ГВт.год	0,62	0,25	▲ 148,6%			5,65	▼ -89,0%

За минулий тиждень (17.05.2021-23.05.2021) індекс base на європейських ринках коливався у межах **-5,6%** - **+1%**. При цьому, ціни у ОЕС та БуО залишаються суттєво нижчими за відповідні показники сусідніх країн: індекси цін базового навантаження ОЕС менше до **-54%**, індекси цін базового навантаження БуО менше до **-29%**.

Динаміка цін інших країн відносно попереднього тижня													
		PL			RO			HU			SK		
Ціни (без ПДВ):													
BASE	€/МВт.год	68,1	▼	-0,8%	63,5	▼	-5,6%	63,0	▲	1,0%	63,0	▼	-0,1%
PEAK	€/МВт.год	69,6	▼	-1,5%	61,8	▲	1,0%	61,5	▲	7,9%	61,5	▲	7,9%
OFFPEAK	€/МВт.год	65,2	▼	-0,5%	65,1	▼	-11,8%	64,5	▼	-5,7%	64,5	▼	-7,7%

ОЕС		РДН		Порівняння з іншими країнами (17.05.2021-23.05.2021)											
		ОЕС		PL			RO			HU			SK		
Ціни (без ПДВ):				ОЕС/PL			ОЕС/RO			ОЕС/HU			ОЕС/SK		
BASE	€/МВт.год	31,5	68,1	▼	-53,7%	59,9	▼	-47,4%	63,6	▼	-50,5%	62,9	▼	-49,9%	
PEAK	€/МВт.год	37,0	69,6	▼	-46,8%	62,4	▼	-40,7%	66,4	▼	-44,2%	66,4	▼	-44,2%	
OFFPEAK	€/МВт.год	26,0	65,2	▼	-60,2%	57,4	▼	-54,8%	60,8	▼	-57,3%	59,5	▼	-56,3%	

Бурштинський Острів		РДН		Порівняння з іншими країнами (17.05.2021-23.05.2021)											
		Бу Острів		PL			RO			HU			SK		
Ціни (без ПДВ):				БуО/PL			БуО/RO			БуО/HU			БуО/SK		
BASE	€/МВт.год	48,6	68,1	▼	-28,6%	59,9	▼	-18,9%	63,6	▼	-23,6%	62,9	▼	-22,7%	
PEAK	€/МВт.год	58,4	69,6	▼	-16,1%	62,4	▼	-6,5%	66,4	▼	-12,1%	66,4	▼	-12,1%	
OFFPEAK	€/МВт.год	38,9	65,2	▼	-40,4%	57,4	▼	-32,3%	60,8	▼	-36,1%	59,5	▼	-34,6%	

Середньозважена ціна на ВДР в ОЕС за минулий тиждень збільшилась та становила 1 126,96 грн/МВт.год (без ПДВ). Збільшення відносно попереднього тижня становило +64,25 грн/МВт.год (+6,1%). Зміна основних показників ВДР за тиждень:

1. Середньозважена ціна ВДР демонструє повну залежність від цін РДН та повторює її динаміку.
2. Збільшення обсягів пропозиції на +56,3 млн кВт.год (+8,5%).
3. Зменшення обсягів попиту на -8,2 млн кВт.год (-4,7%).

Середньозважена ціна на ВДР в БуО за минулий тиждень зменшилась та становила 1 524,97 грн/МВт.год (без ПДВ). Зменшення відносно попереднього тижня становило -44,71 грн/МВт.год (-2,85%). Зміна основних показників ВДР за тиждень:

1. Зменшення обсягів пропозиції на -1,7 млн кВт.год (-14,9%).
2. Зменшення обсягів попиту на +1,13 млн кВт.год (+177,4%).

ОЕС	Поточні дані				Історичне порівняння			
		17.05-23.05 (2021)	10.05-16.05 (2021)		01.05-23.05 (2021)		17.05-23.05 (2020)	
Ціни (без ПДВ):								
Середньозважена	грн/МВт.год	1 126,96	1 062,71	▲ 6,0%	1 004,79	▲ 12,2%	1 231,18	▼ -8,5%
Обсяги:								
Заявка на продаж	ГВт.год	723	666	▲ 8,4%			531	▲ 36,2%
Заявка на купівлю	ГВт.год	168	176	▼ -4,7%			170	▼ -1,5%
Акцептований	ГВт.год	144	145	▼ -1,0%			97	▲ 47,7%

Бурштинський Острів	Поточні дані				Історичне порівняння			
		17.05-23.05 (2021)	10.05-16.05 (2021)		01.05-23.05 (2021)		17.05-23.05 (2020)	
Ціни (без ПДВ):								
Середньозважена	грн/МВт.год	1 524,97	1 569,69	▼ -2,8%	1 470,06	▲ 3,7%	1 020,98	▲ 49,4%
Обсяги:								
Заявка на продаж	ГВт.год	9	11	▼ -14,9%			1 021	▲ 49,4%
Заявка на купівлю	ГВт.год	1,8	0,6	▲ 177,4%			10	▼ -3,6%
Акцептований	ГВт.год	1,4	0,5	▲ 211,7%			5	▼ -61,7%

Ціни (без ПДВ):	10.05-16.05 (2021)		Порівняння з іншими країнами					
	ОЕС	БуО	SK		CZ			
	€/МВт.год		ОЕС/SK	БуО/SK	ОЕС/CZ	БуО/CZ		
Середньозважена	33,64	45,51	65,53	▼ -48,7%	▼ -30,6%	64,87	▼ -48,1%	▼ -29,8%