



**О П Е Р А Т О Р  
Р И Н К У**

/ Е Н Е Р Г І Я Р І В Н О В А Г И /

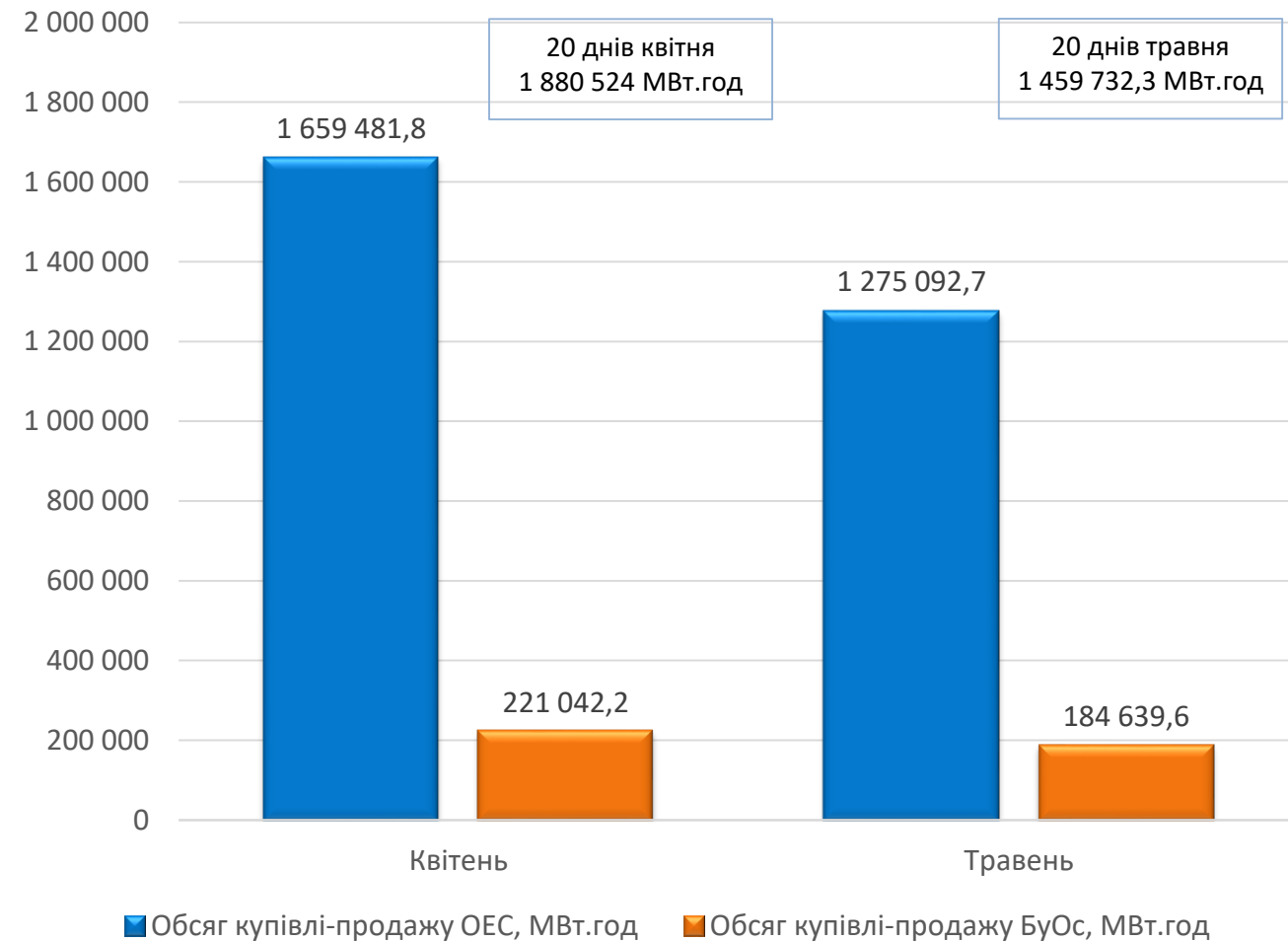
# **Порівняльний аналіз роботи ринку «на добу наперед» та внутрішньодобового ринку**

**за 20 днів травня та квітня 2021**

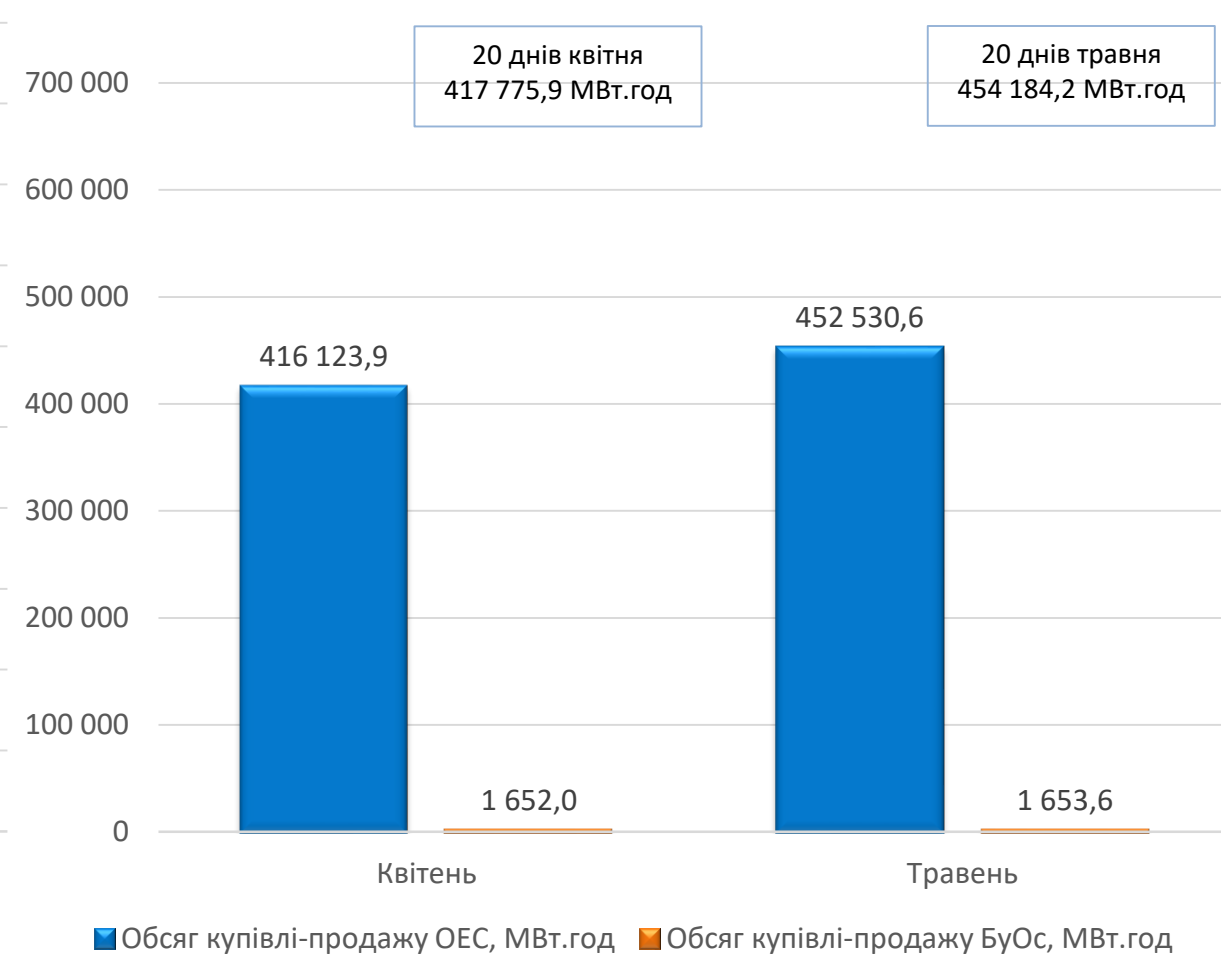
*Відділ спостереження  
21.05.2021*

# Порівняння обсягів купівлі-продажу електроенергії за 20 днів травня та квітня 2021

## Обсяг купівлі-продажу на РДН за 20 днів травня та квітня 2021

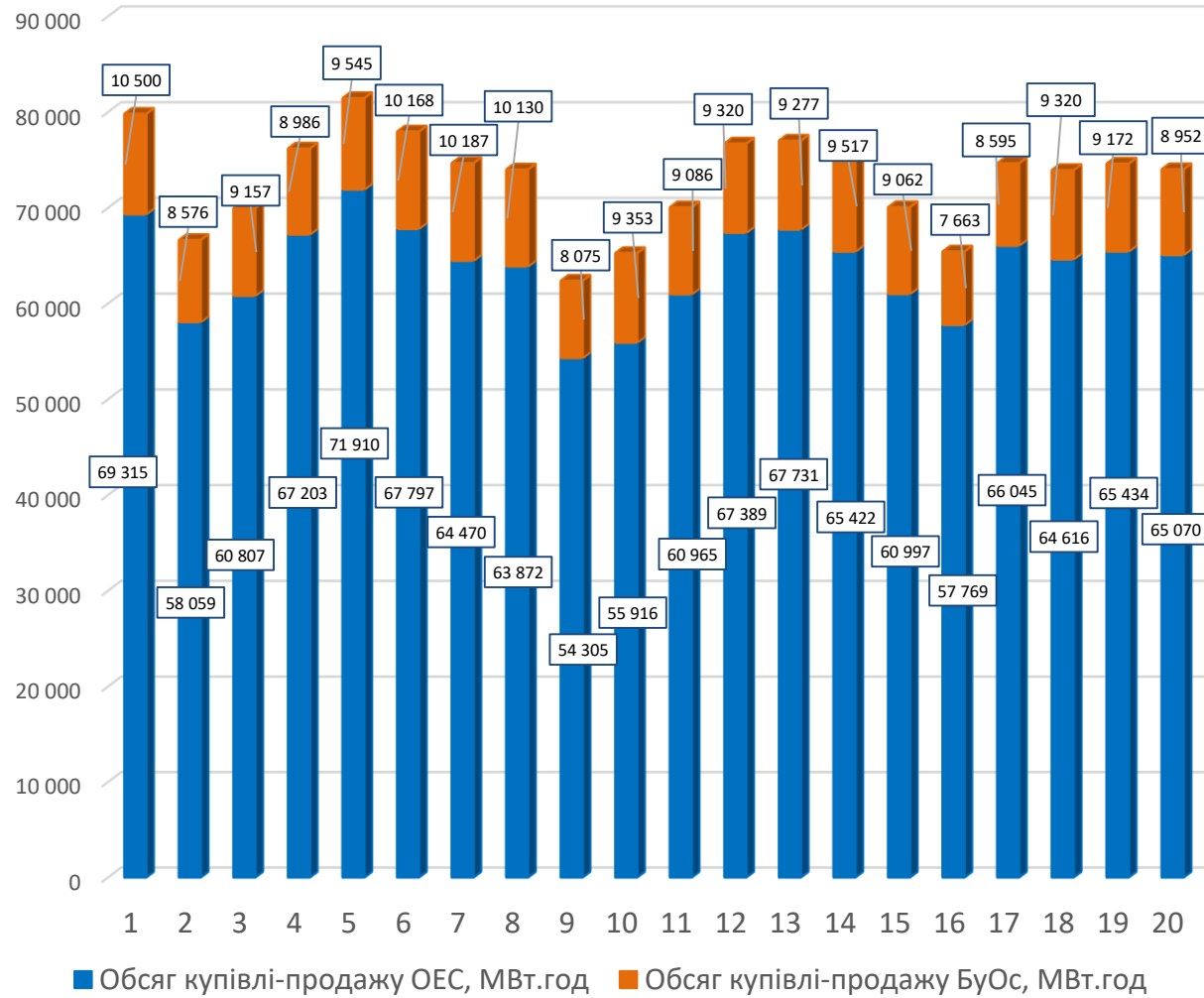


## Обсяг купівлі-продажу на ВДР за 20 днів травня та квітня 2021

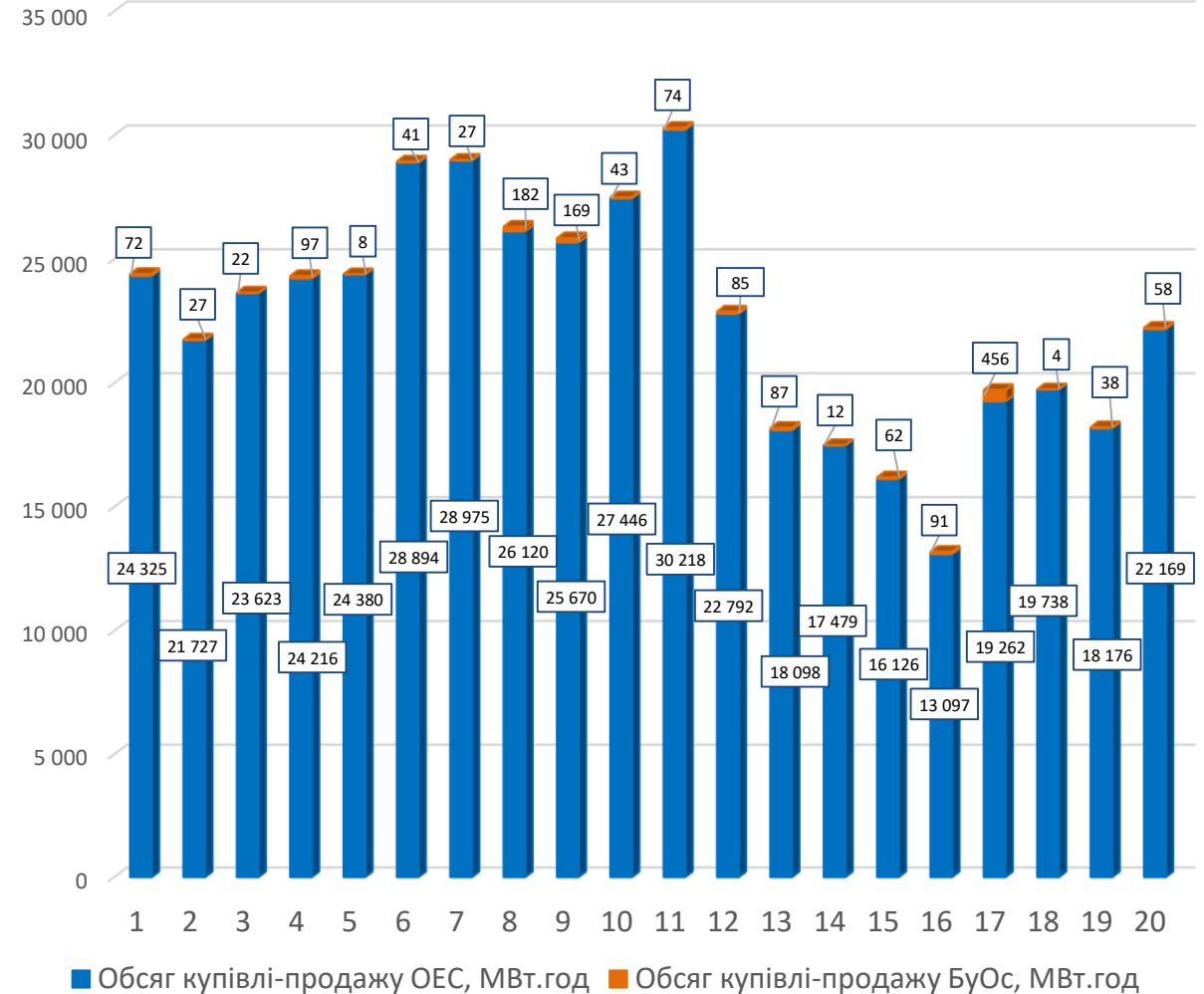


# Обсяги купівлі-продажу на РДН/ВДР за 20 днів травня 2021

## Обсяги купівлі-продажу на РДН



## Обсяги купівлі-продажу на ВДР



## Порівняння обсягів купівлі-продажу електроенергії за 20 днів травня та квітня 2021

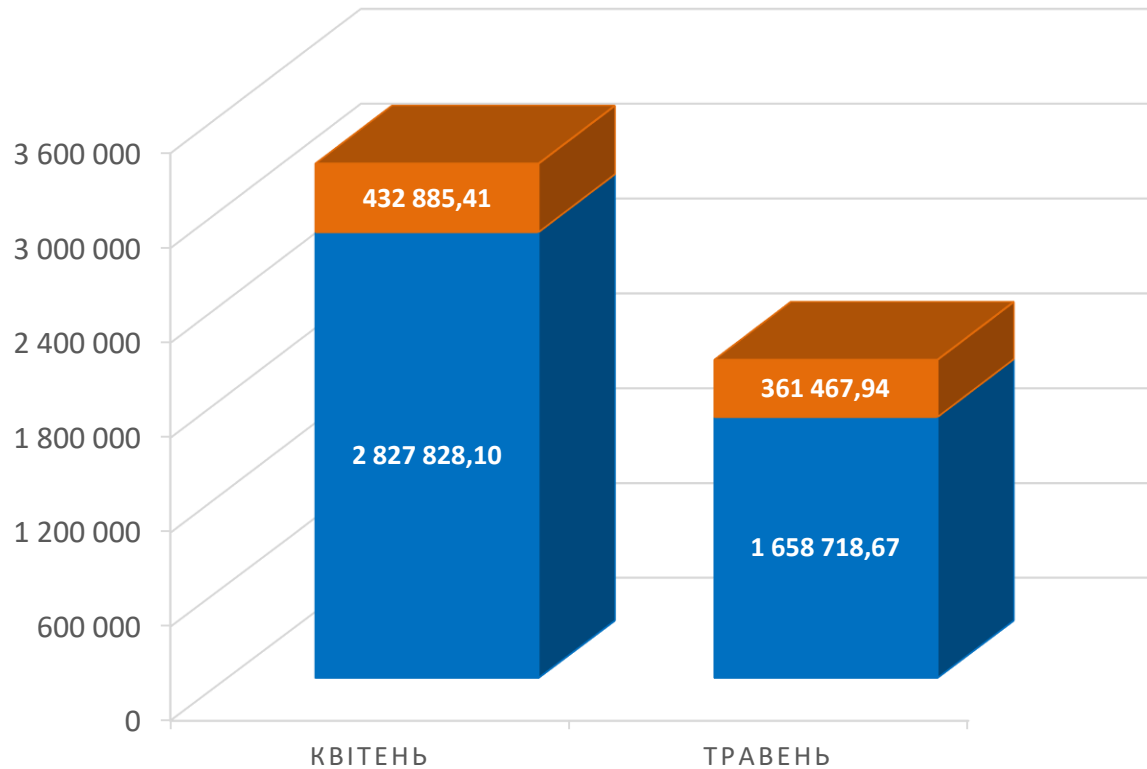
За 20 днів травня 2021 року обсяг купівлі-продажу електроенергії на РДН склав 1 459 732,3 МВт.год, що на 22,38% менше, ніж за 20 днів квітня 2021 року. По ОЕС України – 1 275 092,7 МВт.год, що на 23,16% менше ніж за 20 днів квітня. По Бурштинському острову – 184 639,6 МВт.год, що менше на 16,47%, ніж за 20 днів квітня 2021 року.

На ВДР загальний обсяг купівлі-продажу електроенергії за 20 днів травня 2021 збільшився на 8,71% і становив 454 184,2 МВт.год. По ОЕС України обсяг купівлі-продажу складає 452 530,6 МВт.год – це на 8,75% більше, ніж за 20 днів квітня. По Бурштинському острову за 20 днів травня було акцептовано 1 653,6 МВт.год, що на 0,1% більше, ніж за такий самий період квітня 2021 року.

# Порівняння вартості купленої-проданої електроенергії за 20 днів травня та квітня 2021

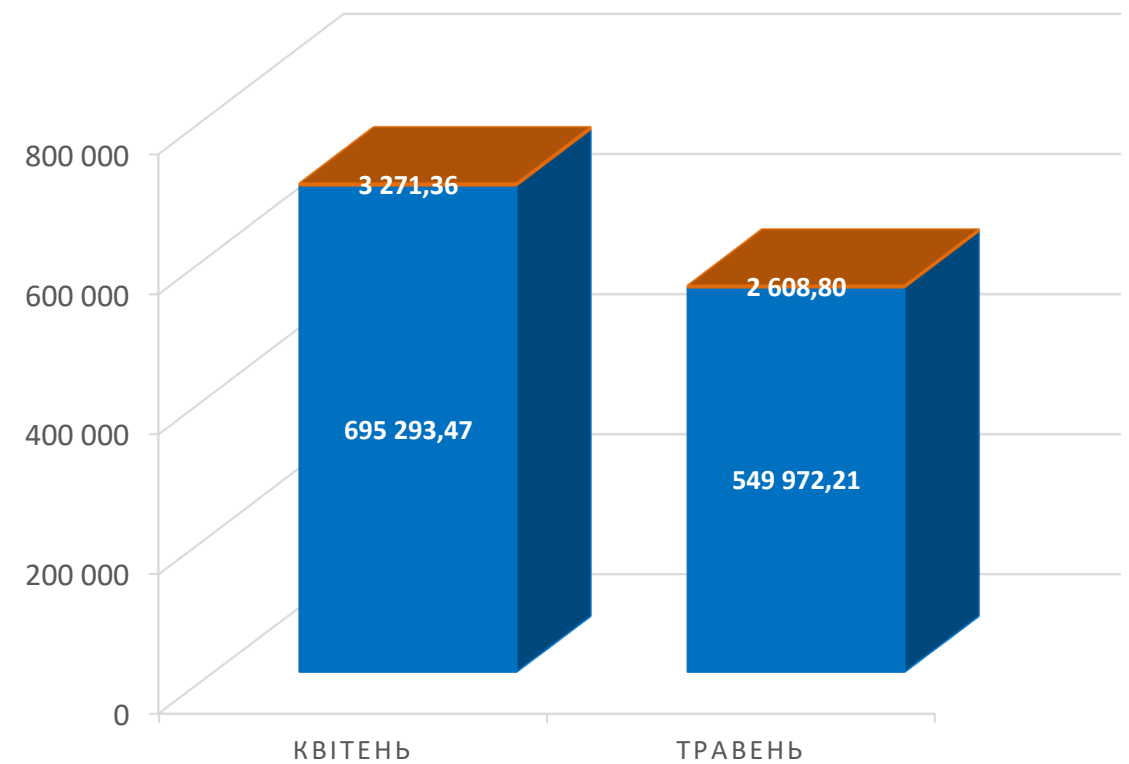
## ВАРТІСТЬ КУПЛЕНОЇ-ПРОДАНОЇ ЕЛЕКТРОЕНЕРГІЇ НА РДН ЗА 20 ДНІВ ТРАВНЯ ТА КВІТНЯ 2021

■ Вартість РДН (БуОс), тис. грн (з ПДВ) ■ Вартість РДН (ОЕС України), тис. грн (з ПДВ)



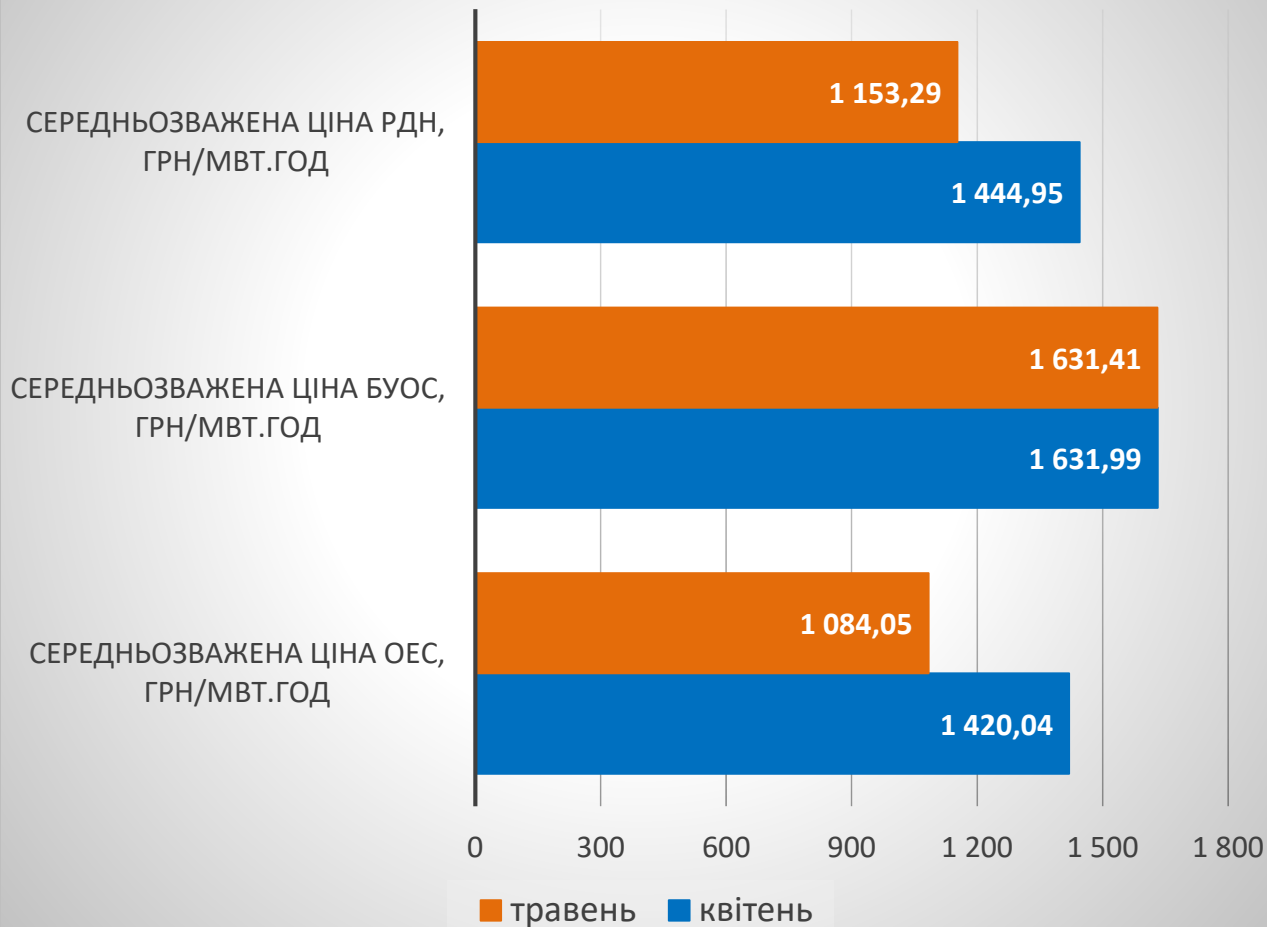
## ВАРТІСТЬ КУПЛЕНОЇ-ПРОДАНОЇ ЕЛЕКТРОЕНЕРГІЇ НА ВДР ЗА 20 ДНІВ ТРАВНЯ ТА КВІТНЯ 2021

■ Вартість ВДР (БуОс), тис. грн (з ПДВ) ■ Вартість ВДР (ОЕС України), тис. грн (з ПДВ)

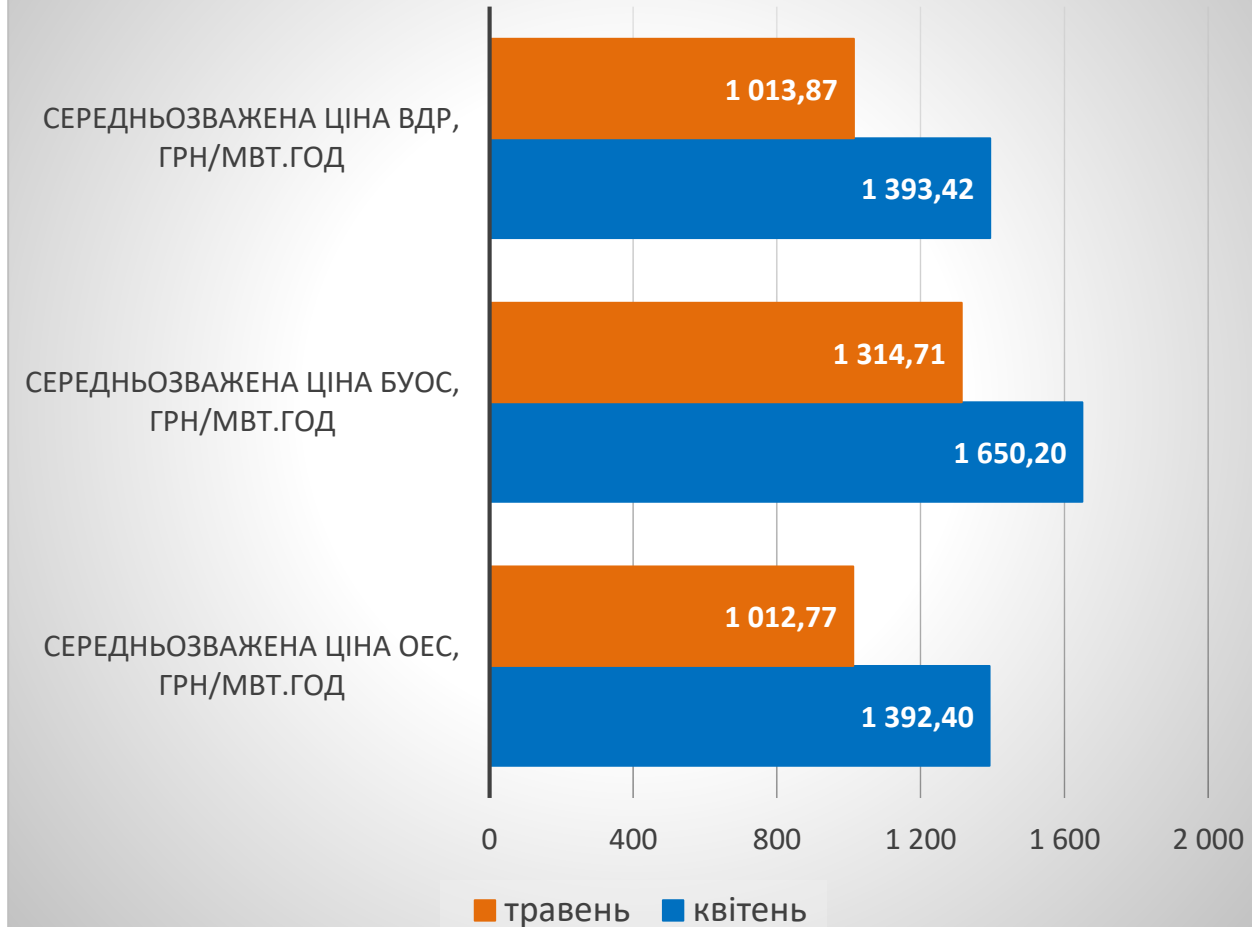


# Порівняння середньозважених цін на РДН та ВДР за 20 днів травня та квітня 2021

## Середньозважені ціни\* на РДН за 20 днів травня та квітня 2021



## Середньозважені ціни\* на ВДР за 20 днів травня та квітня 2021



\* - Усі ціни наведені без ПДВ

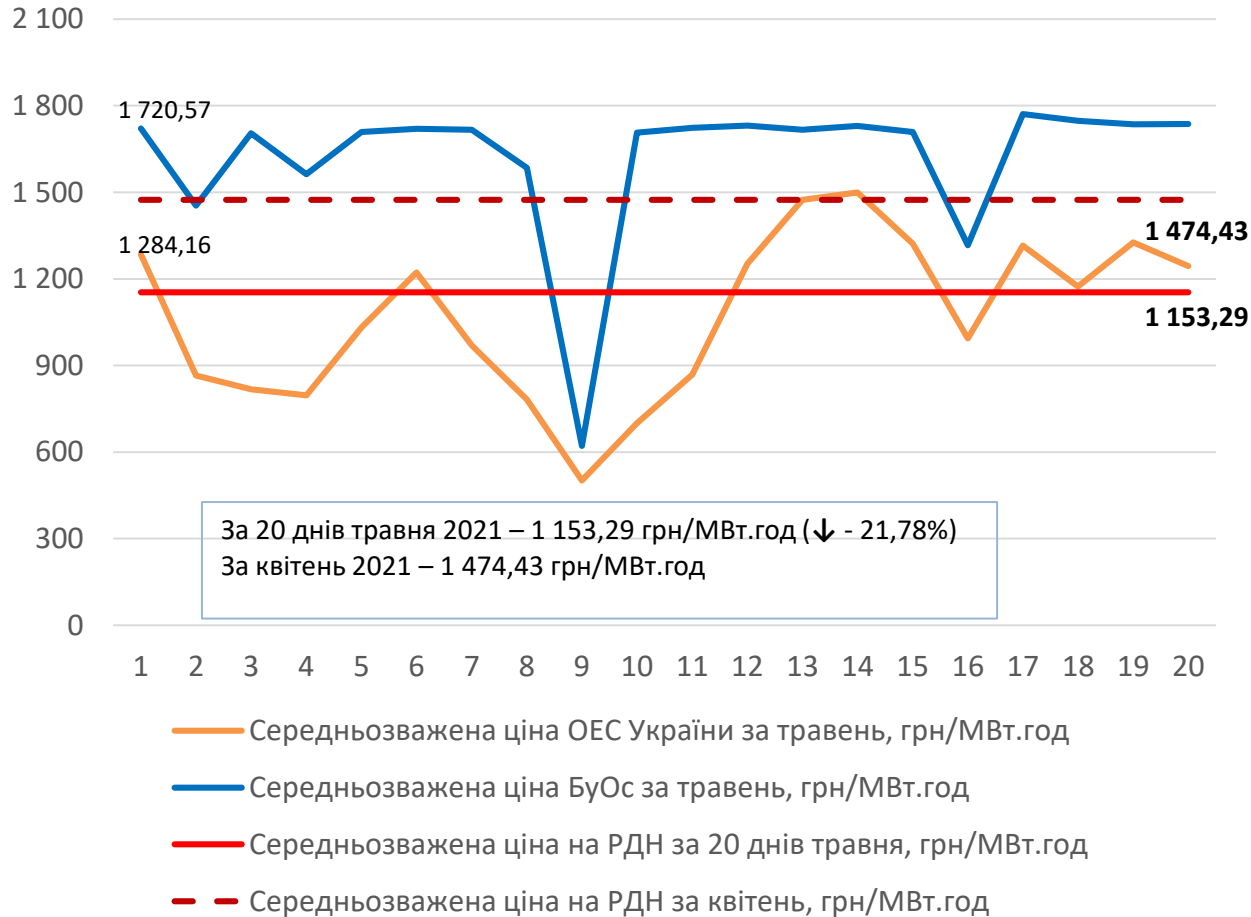
# Порівняння середньозважених цін на РДН та ВДР за 1 та 2 декади травня 2021

Середньозважені ціни* на РДН та ВДР по декадам			
Показник	1 декада травня (01.05-10.05)	2 декада травня (11.05-20.05)	Зміна,%
Середньозважена ціна РДН, грн/МВт·год	998,07	1 307,85	↑ + 31,04%
Середньозважена ціна РДН (ОЕС), грн/МВт·год	912,84	1 253,19	↑ + 37,28%
Середньозважена ціна РДН (БуОс), грн/МВт·год	1 568,52	1 697,60	↑ + 8,23%
Середньозважена ціна ВДР, грн/МВт·год	864,05	1 207,51	↑ + 39,75%
Середньозважена ціна ВДР (ОЕС), грн/МВт·год	862,89	1 206,91	↑ + 39,87%
Середньозважена ціна ВДР (БуОс), грн/МВт·год	1 291,57	1 331,19	↑ + 3,07%

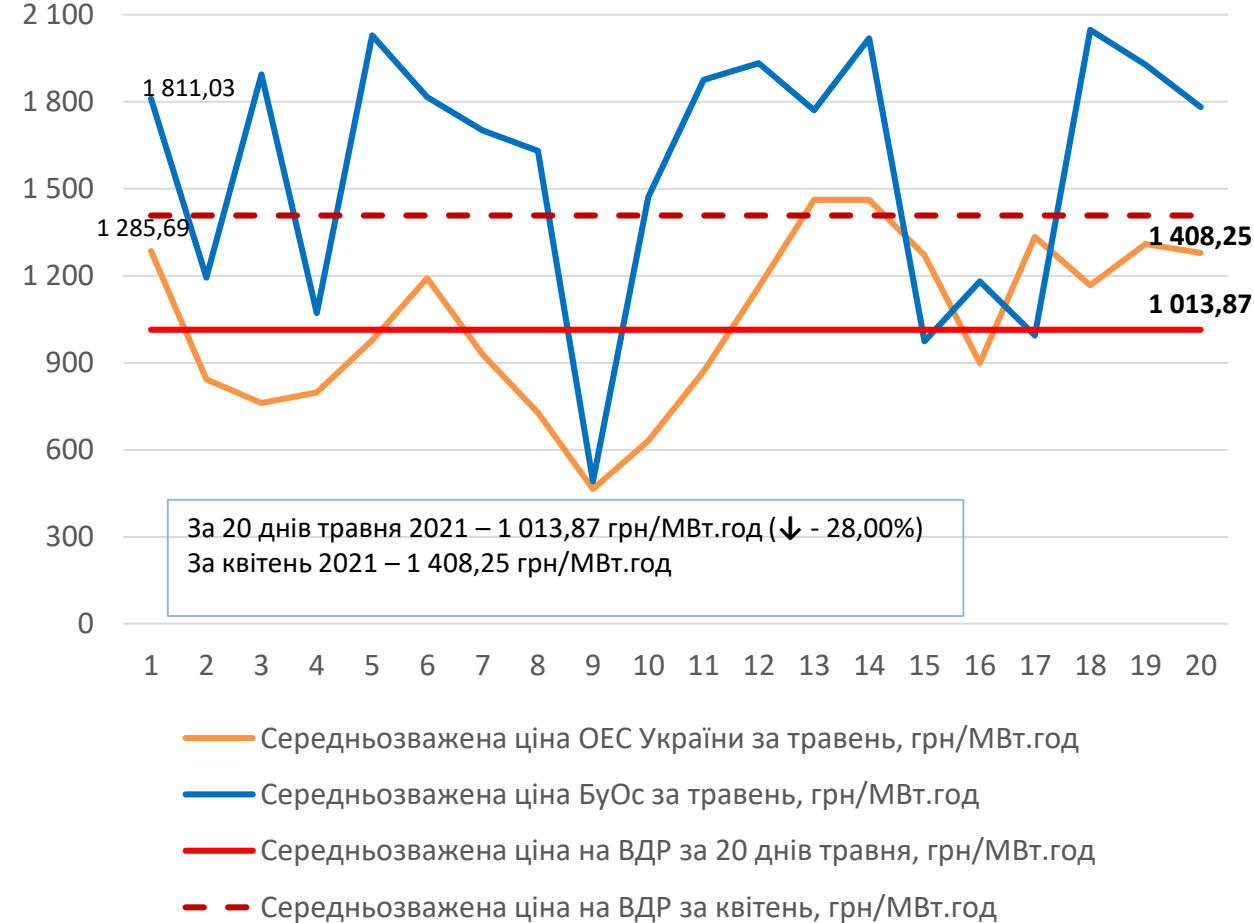
\* - Усі ціни наведені без ПДВ

# Середньозважені ціни купівлі-продажу за 20 днів травня 2021

## Середньозважені ціни\* на РДН



## Середньозважені ціни\* на ВДР



\* - Усі ціни наведені без ПДВ



## Середньозважені ціни купівлі-продажу за 20 днів травня 2021

За 20 днів травня 2021 року середньозважена ціна на РДН складає 1 153,29 грн/МВт.год (без ПДВ), це на 20,19% нижче, ніж за 20 днів квітня, та на 21,78% нижче, ніж за квітень в цілому. Середньозважена ціна по ОЕС України за 20 днів травня зменшилась в порівнянні з 20 днями квітня на 23,66% та становить 1 084,05 грн/МВт.год (без ПДВ). По Бурштинському острову за 20 днів травня, в порівнянні з аналогічним періодом квітня, середньозважена ціна зменшилась на 0,04% та складає 1 631,41 грн/МВт.год (без ПДВ).

На ВДР за 20 днів травня 2021 середньозважена ціна складає 1 013,87 грн/МВт.год (без ПДВ), що нижче на 27,24% в порівнянні з 20 днями квітня, та на 28% нижче, в порівнянні з квітнем місяцем. По ОЕС України – 1 012,77 грн/МВт.год (без ПДВ), що нижче на 27,26% в порівнянні з аналогічним періодом квітня. По Бурштинському острову середньозважена ціна нижча, ніж за 20 днів квітня на 20,33% та становить 1 314,71 грн/МВт.год (без ПДВ).

# Ціни. Порівняння з цінами країн Європи за 20 днів травня 2021

ОЕС	РДН		Порівняння з іншими країнами							
	ОЕС	PL	RO	HU	SK	ОЕС/PL	ОЕС/RO	ОЕС/HU	ОЕС/SK	
Ціни:										
BASE	грн./МВт.год	1 001,79	2 183,82	1 968,51	2 021,41	2 021,31	▼ -54,1%	▼ -49,1%	▼ -50,4%	▼ -50,4%
PEAK	грн./МВт.год	1 057,98	2 239,08	1 912,19	1 968,28	1 968,28	▼ -52,7%	▼ -44,7%	▼ -46,2%	▼ -46,2%
OFFPEAK	грн./МВт.год	945,61	2 089,51	2 024,89	2 074,63	2 074,43	▼ -54,7%	▼ -53,3%	▼ -54,4%	▼ -54,4%

Бурштинський Острів	РДН		Порівняння з іншими країнами							
	БуОс	PL	RO	HU	SK	БуОс/PL	БуОс/RO	БуОс/HU	БуОс/SK	
Ціни:										
BASE	грн./МВт.год	1 574,54	2 183,82	1 968,51	2 021,41	2 021,31	▼ -27,9%	▼ -20,0%	▼ -22,1%	▼ -22,1%
PEAK	грн./МВт.год	1 843,92	2 239,08	1 912,19	1 968,28	1 968,28	▼ -17,6%	▼ -3,6%	▼ -6,3%	▼ -6,3%
OFFPEAK	грн./МВт.год	1 305,16	2 089,51	2 024,89	2 074,63	2 074,43	▼ -37,5%	▼ -35,5%	▼ -37,1%	▼ -37,1%

За 20 днів травня 2021 середні ціни на ринку «на добу наперед» торгової зони Об'єднаної енергетичної системи України (ОЕС) та торгової зони Бурштинського «енергоострову» (БуОс) залишаються суттєво нижчими за відповідні показники сусідніх країн: індекси цін базового навантаження ОЕС менше на 49,1%-54,1%, індекси цін базового навантаження БуОс менше на 20,0%-27,9%.

Ціна:	ВДР		Порівняння з іншими країнами						
	ОЕС	БуОс	SK	BUOS/SK	CZ	ОЕС/CZ	БуОс/CZ		
Середньозважена	грн./МВт.год	1 012,77	1 314,71	2 157,77	▼ -53,1%	▼ -39,1%	2 069,99	▼ -51,1%	▼ -36,5%

За 20 днів травня 2021 середньозважені ціни на внутрішньодобовому ринку залишаються нижчими за відповідні показники європейських країн: в ОЕС на 51,1%-53,1%, в БуОс на 36,5%-39,1% .