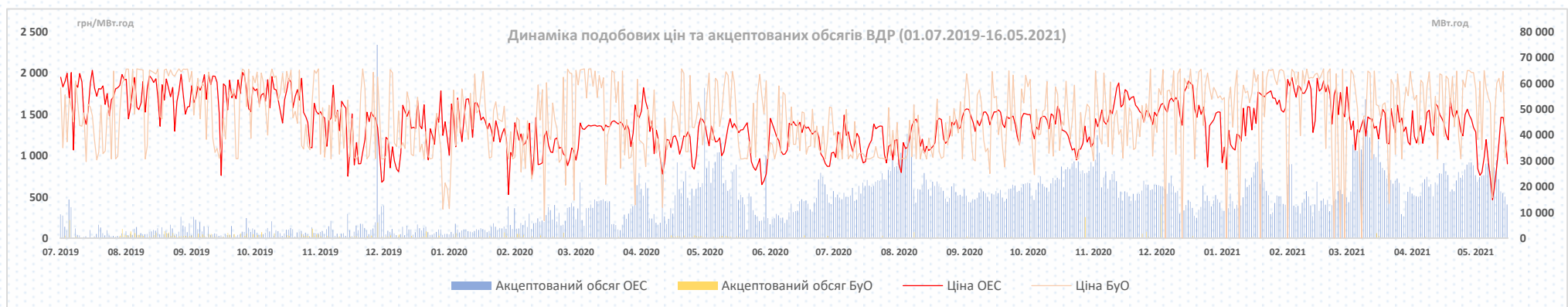
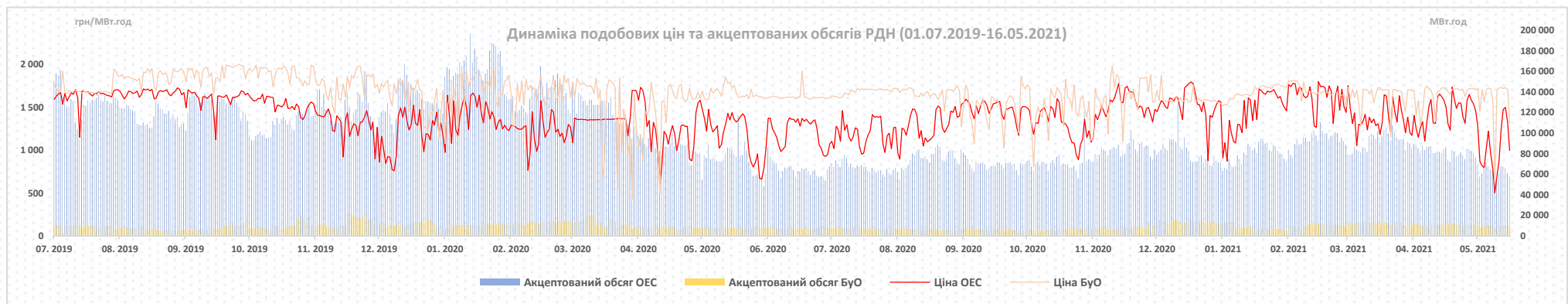


РДН

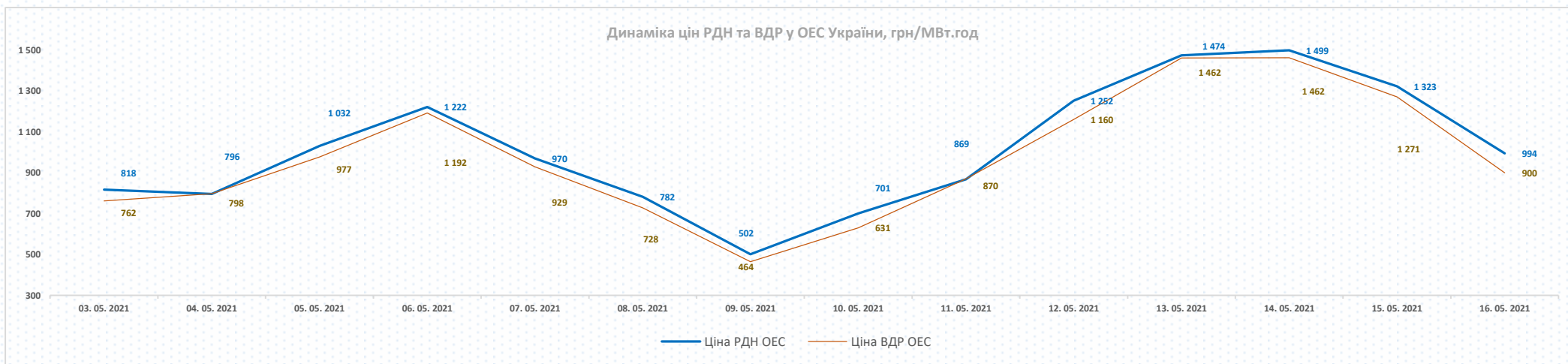
ВДР

З 01.07.2019 ціни на РДН в торговій зоні Об'єднаної енергетичної системи України (ОЕС) демонструють велику волатильність, при цьому обсяги торгів демонструють суттєве зменшення з весни 2020 року. Ціни на РДН в торговій зоні «Бурштинського енергоострова» (БуО) демонструють відносну стабільність, а обсяги торгів відповідають сезонності.

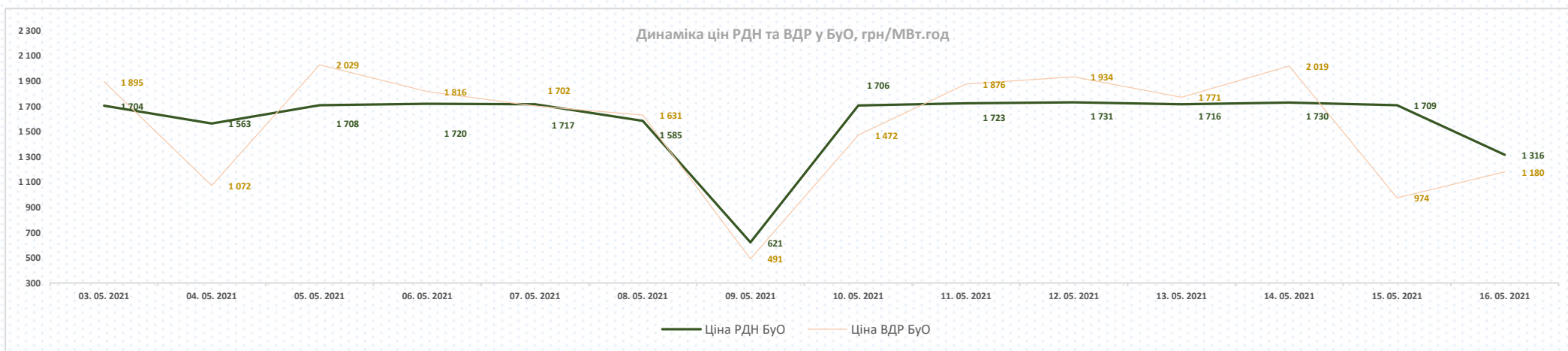
З 01.07.2019 ціни на ВДР в ОЕС України демонструють велику волатильність, повторюючи коливання ціни на РДН. Рівень цін на ВДР в ОЕС України зазвичай знаходиться нижче рівня ціни РДН. Обсяги торгів демонструють суттєве збільшення з весни 2020 року з одночасним падіння таких обсягів на РДН. Ціни на ВДР в торговій зоні БуО демонструють суттєву волатильність через малі обсяги торгів.



За минулий тиждень (10.05.2021-16.05.2021) середньозважені ціни на РДН та ВДР у ОЕС України продемонстрували суттєвий приріст, що викликано більшою кількістю робочих днів та відповідним збільшенням споживання електричної енергії. Динаміка цін ВДР повторювала динаміку цін на РДН та рівень цін знаходився нижче рівня ціни РДН.



За минулий тиждень (10.05.2021-16.05.2021) середньозважені ціни на РДН БуО не зазнали суттєвих змін у робочі дні, демонструючи звичайний приріст на початку тижня та несуттєве зниження на вихідні дні. Динаміка цін на ВДР змінювалась у широкому діапазоні, що пояснюється невеликим обсягом торгів на ВДР (~0,5% обсягів РДН).



Середньозважена ціна на РДН в ОЕС продемонструвала суттєвий приріст за минулий тиждень та становила 1 175,04 грн/МВт.год (без ПДВ). Приріст відносно попереднього тижня склав **+286,87** грн/МВт.год (**+32,3%**), основним драйвером коливань ціни за тиждень було збільшення заявлених цін продавцями та суттєві перепади попиту внаслідок збільшення споживання на фоні збільшення ділової активності в країні після періоду вихідних та святкових днів.

ПН

Рівень середньозваженої ціни в ОЕС на 10 травня відносно останнього вихідного дня (09 травня) збільшився на **+198,66** грн/МВт.год або на **+39,6%**, що обумовлено зменшенням обсягів пропозиції на **-7,9%** через зменшення обсягів генерації з відновлювальних джерел енергії.

Рівень середньозваженої ціни в БуО на 10 травня відносно останнього вихідного дня збільшився на **+1 085,03** грн/МВт.год або на **+174,6%**, що обумовлено падінням пропозиції на **-8,3%** відносно попереднього дня, збільшення заявлених цін на продаж електричної енергії зі сторони продавців, на фоні збільшення попиту на **+17,3%**.

ВТ

Рівень середньозваженої ціни в ОЕС на 11 травня відносно останнього робочого дня (7 травня) зменшився на **-101,16** грн/МВт.год або на **-10,4%** у зв'язку зі зменшенням попиту на **-4,0%**.

Рівень середньозваженої ціни в БуО на 11 травня відносно останнього робочого дня збільшився на **+6,35** грн/МВт.год або на **+0,4%**, що є звичайним перепадом для різниці цін між робочими днями та не є істотним коливанням.

СР

Рівень середньозваженої ціни в ОЕС на 12 травня відносно попереднього робочого дня збільшився на **+383,66** грн/МВт.год або на **+44,2%**. Основним драйвером є збільшення попиту на **+11,4%**, яке обумовлено збільшенням споживання на фоні відновлення ділової активності після закінчення періоду вихідних та святкових днів.

Рівень середньозваженої ціни в БуО на 12 травня відносно попереднього робочого дня збільшився на **+7,4** грн/МВт.год або на **+0,43%**, що є звичайним перепадом для різниці цін між робочими днями та не є істотним коливанням.

ЧТ

Рівень середньозваженої ціни в ОЕС на 13 травня відносно попереднього робочого дня збільшився на **+221,61** грн/МВт.год або на **+17,7%**, що обумовлено збільшенням заявлених цін на продаж електричної енергії зі сторони продавців.

Рівень середньозваженої ціни в БуО на 13 травня відносно попереднього робочого дня зменшився на **-14,45** грн/МВт.год або на **-0,8%**, що є звичайним перепадом для різниці цін між робочими днями та не є істотним коливанням.

Середньозважена ціна на РДН в БуО продемонструвала тенденцію до збільшення та становила 1 670,43 грн/МВт.год (без ПДВ). Приріст відносно попереднього тижня становив **+130,66** грн/МВт.год (**+8,5%**), основним драйвером коливання ціни за тиждень було зменшення обсягів пропозиції на **-3,7** млн. кВт.год (**-3,6%**).

ПТ

Рівень середньозваженої ціни в ОЕС на 14 травня відносно попереднього робочого дня збільшився на **+25,68** грн/МВт.год або на **+1,7%**, що є звичайним перепадом для різниці цін між робочими днями та не є істотним коливанням.

Рівень середньозваженої ціни в БуО на 14 травня відносно попереднього робочого дня збільшився на **+13,67** грн/МВт.год або на **+0,8%**, що є звичайним перепадом для різниці цін між робочими днями та не є істотним коливанням.

СБ-НД

Рівень середньозваженої ціни в ОЕС на 15-16 травня зменшився на **-175 - -505** грн/МВт.год або на **-12% - -33%** відносно попереднього робочого дня, що обумовлено вихідними днями та відповідним суттєвим зменшенням попиту на **-7 - -12%**.

Рівень середньозваженої ціни в БуО на 15-16 травня зменшився на **-20 - -415** грн/МВт.год або на **-1% - -24%** відносно попереднього робочого дня, що обумовлено вихідними днями та відповідним суттєвим зменшенням попиту на **-4% - -19%** та суттєвим збільшенням пропозиції до **+27%**.

ОЕС		Поточні дані				Історичне порівняння		
		10.05-16.05 (2021)	03.05-09.05 (2021)		01.05-16.05 (2021)		10.05-16.05 (2020)	
Ціни (без ПДВ):								
Середньозважена	грн/МВт.год	1 175,04	888,17	▲ 32,3%	1 037,34	▲ 13,3%	1 314,46	▼ -10,6%
BASE	грн/МВт.год	1 088,22	839,01	▲ 29,7%	956,96	▲ 13,7%	1 291,22	▼ -15,7%
PEAK	грн/МВт.год	1 192,37	740,17	▲ 61,1%	958,71	▲ 24,4%	1 473,51	▼ -19,1%
OFFPEAK	грн/МВт.год	984,08	937,85	▲ 4,9%	955,21	▲ 3,0%	1 108,93	▼ -11,3%
Обсяги:								
Заявка на продаж	ГВт.год	1 102,41	1 092,34	▲ 0,9%			1 405,09	▼ -21,5%
Заявка на купівлю	ГВт.год	440,36	451,83	▼ -2,5%			562,94	▼ -21,8%
Акцептований	ГВт.год	436,19	450,37	▼ -3,1%			560,33	▼ -22,2%
Неакцептований	ГВт.год	4,17	1,46	▲ 185,3%			2,61	▲ 59,8%

Бурштинський Острів		Поточні дані				Історичне порівняння		
		10.05-16.05 (2021)	03.05-09.05 (2021)		01.05-16.05 (2021)		10.05-16.05 (2020)	
Ціни (без ПДВ):								
Середньозважена	грн/МВт.год	1 670,43	1 539,76	▲ 8,5%	1 612,41	▲ 3,6%	1 757,56	▼ -5,0%
BASE	грн/МВт.год	1 624,23	1 504,65	▲ 7,9%	1 557,49	▲ 4,3%	1 625,08	▼ -0,1%
PEAK	грн/МВт.год	1 939,51	1 712,55	▲ 13,3%	1 811,58	▲ 7,1%	1 958,06	▼ -0,9%
OFFPEAK	грн/МВт.год	1 308,94	1 296,76	▲ 0,94%	1 303,39	▲ 0,4%	1 292,09	▲ 1,3%
Обсяги:								
Заявка на продаж	ГВт.год	101,12	104,84	▼ -3,6%			82,68	▲ 22,3%
Заявка на купівлю	ГВт.год	63,53	66,34	▼ -4,2%			59,97	▲ 5,9%
Акцептований	ГВт.год	63,28	66,25	▼ -4,5%			51,36	▲ 23,2%
Неакцептований	ГВт.год	0,25	0,09	▲ 185,0%			8,60	▼ -97,1%

За минулий тиждень (10.05.2021-16.05.2021) середні ціни на європейських ринках продемонстрували тенденцію до росту у межах +16 - +25%. При цьому, ціни у ОЕС та БуО залишаються суттєво нижчими за відповідні показники сусідніх країн: індекси цін базового навантаження ОЕС менше до -53%, індекси цін базового навантаження БуО менше до -30%.

		Динаміка цін інших країн відносно попереднього тижня							
		PL		RO		HU		SK	
Ціни (без ПДВ):									
BASE	€/МВт.год	68,6	▲ 16,7%	63,5	▲ 24,0%	63,0	▲ 20,8%	63,0	▲ 20,8%
PEAK	€/МВт.год	70,6	▲ 17,2%	61,8	▲ 25,0%	61,5	▲ 22,7%	61,5	▲ 22,7%
OFFPEAK	€/МВт.год	65,5	▲ 16,4%	65,1	▲ 23,1%	64,5	▲ 19,1%	64,5	▲ 19,1%

ОЕС	РДН	Порівняння з іншими країнами (10.05.2021-16.05.2021)								
		ОЕС	PL		RO		HU		SK	
Ціни (без ПДВ):			ОЕС/PL		ОЕС/RO		ОЕС/HU		ОЕС/SK	
BASE	€/МВт.год	32,0	68,6	▼ -53,4%	63,5	▼ -49,6%	63,0	▼ -49,2%	63,0	▼ -49,2%
PEAK	€/МВт.год	35,0	70,6	▼ -50,5%	61,8	▼ -43,5%	61,5	▼ -43,2%	61,5	▼ -43,2%
OFFPEAK	€/МВт.год	29,0	65,5	▼ -55,7%	65,1	▼ -55,4%	64,5	▼ -55,0%	64,5	▼ -54,9%

Бурштинський Острів	РДН	Порівняння з іншими країнами (10.05.2021-16.05.2021)								
		Бу Острів	PL		RO		HU		SK	
Ціни (без ПДВ):			БуО/PL		БуО/RO		БуО/HU		БуО/SK	
BASE	€/МВт.год	48,3	68,6	▼ -29,6%	63,5	▼ -23,9%	63,0	▼ -23,3%	63,0	▼ -23,3%
PEAK	€/МВт.год	57,5	70,6	▼ -18,5%	61,8	▼ -7,0%	61,5	▼ -6,5%	61,5	▼ -6,5%
OFFPEAK	€/МВт.год	39,1	65,5	▼ -40,4%	65,1	▼ -40,0%	64,5	▼ -39,4%	64,5	▼ -39,3%

Середньозважена ціна на ВДР в ОЕС за минулий тиждень збільшилась, продемонструвавши тренд аналогічний цінам РДН, та становила 1 062,71 грн/МВт.год (без ПДВ). Збільшення відносно попереднього тижня становило **+219,02** грн/МВт.год (**+26,0%**). Зміна основних показників ВДР за тиждень:

1. Середньозважена ціна ВДР збільшилась аналогічно приросту ціни РДН.
2. Збільшення обсягів пропозиції на **+81,1** млн кВт.год (**+13,9%**).
3. Зменшення обсягів попиту на **-40,3** млн кВт.год (**-18,6%**).

4. Збільшення ціни ВДР тренд, аналогічний

Середньозважена ціна на ВДР в БуО за минулий тиждень збільшилась та становила 1 569,69 грн/МВт.год (без ПДВ). Приріст відносно попереднього тижня становив **+355,61** грн/МВт.год (**+29,3%**). Зміна основних показників ВДР за тиждень:

1. Зменшення обсягів пропозиції на **-0,9** млн кВт.год (**-7,8%**).
2. Зменшення обсягів попиту на **-0,3** млн кВт.год (**-27,7%**).

ОЕС	Поточні дані				Історичне порівняння			
	10.05-16.05 (2021)		03.05-09.05 (2021)		01.05-16.05 (2021)		10.05-16.05 (2020)	
Ціни (без ПДВ):								
Середньозважена	грн/МВт.год	1 062,71	843,69	▲ 26,0%	957,73	▲ 11,0%	1 300,95	▼ -18,3%
Обсяги:								
Заявка на продаж	ГВт.год	666	585	▲ 13,9%			607	▲ 9,8%
Заявка на купівлю	ГВт.год	176	216	▼ -18,6%			275	▼ -36,0%
Акцептований	ГВт.год	145	182	▼ -20,1%			162	▼ -10,2%

Бурштинський Острів	Поточні дані				Історичне порівняння			
	10.05-16.05 (2021)		03.05-09.05 (2021)		01.05-16.05 (2021)		10.05-16.05 (2020)	
Ціни (без ПДВ):								
Середньозважена	грн/МВт.год	1 569,69	1 214,08	▲ 29,3%	1 399,37	▲ 12,2%	1 793,45	▼ -12,5%
Обсяги:								
Заявка на продаж	ГВт.год	11	12	▼ -7,8%			1 793	▼ -12,5%
Заявка на купівлю	ГВт.год	0,6	0,9	▼ -27,7%			9	▲ 22,6%
Акцептований	ГВт.год	0,5	0,5	▼ -16,9%			8	▼ -92,3%

	10.05-16.05 (2021)		Порівняння з іншими країнами						
	ОЕС	БуО	SK		CZ				
Ціни (без ПДВ):			ОЕС/SK	БуО/SK	ОЕС/CZ	БуО/CZ			
Середньозважена	€/МВт.год	31,75	46,86	65,53	▼ -51,5%	▼ -28,5%	64,87	▼ -51,1%	▼ -27,8%