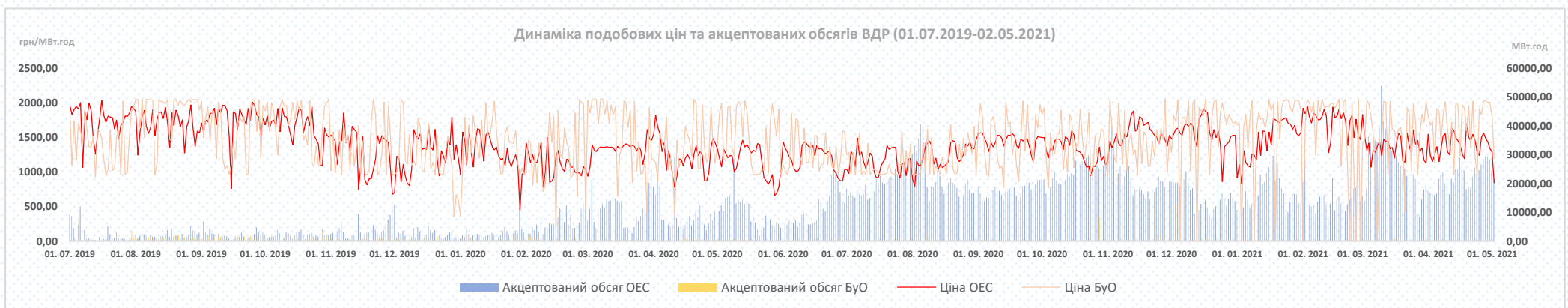
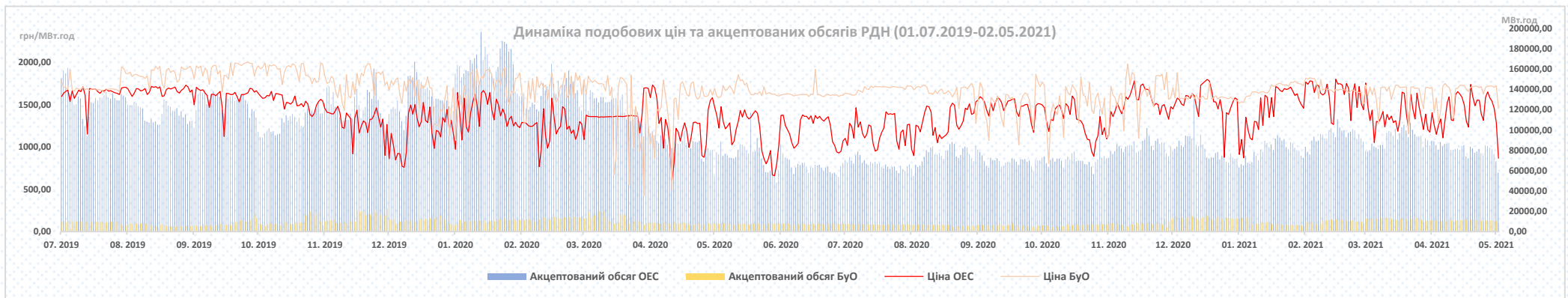


РДН

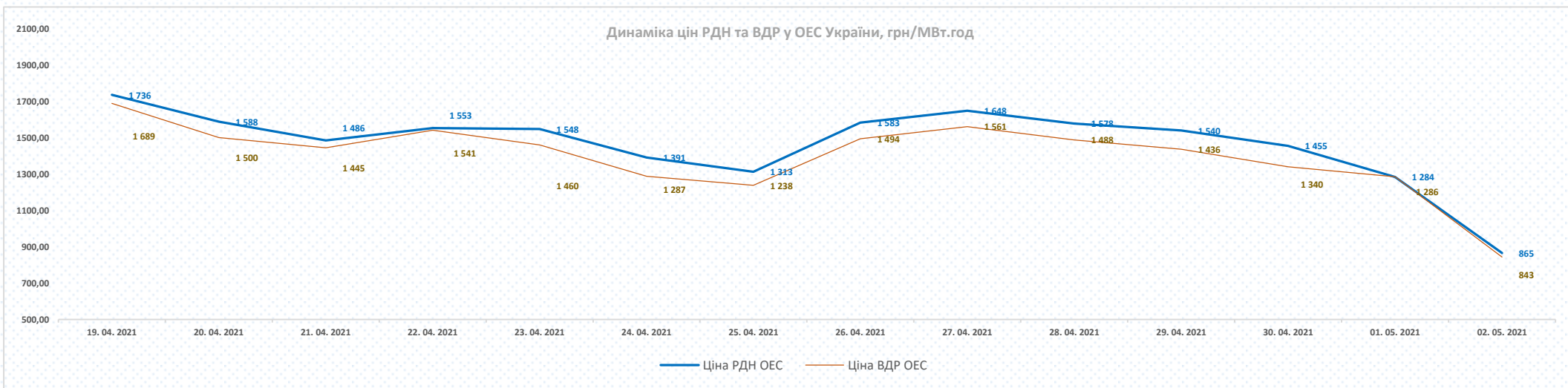
ВДР

З 01.07.2019 ціни на РДН в торговій зоні Об'єднаної енергетичної системи України (ОЕС) демонструють велику волатильність, при цьому обсяги торгів демонструють суттєве зменшення з весни 2020 року. Ціни на РДН в торговій зоні «Бурштинського енергоострова» (БуО) демонструють відносну стабільність, а обсяги торгів відповідають сезонності.

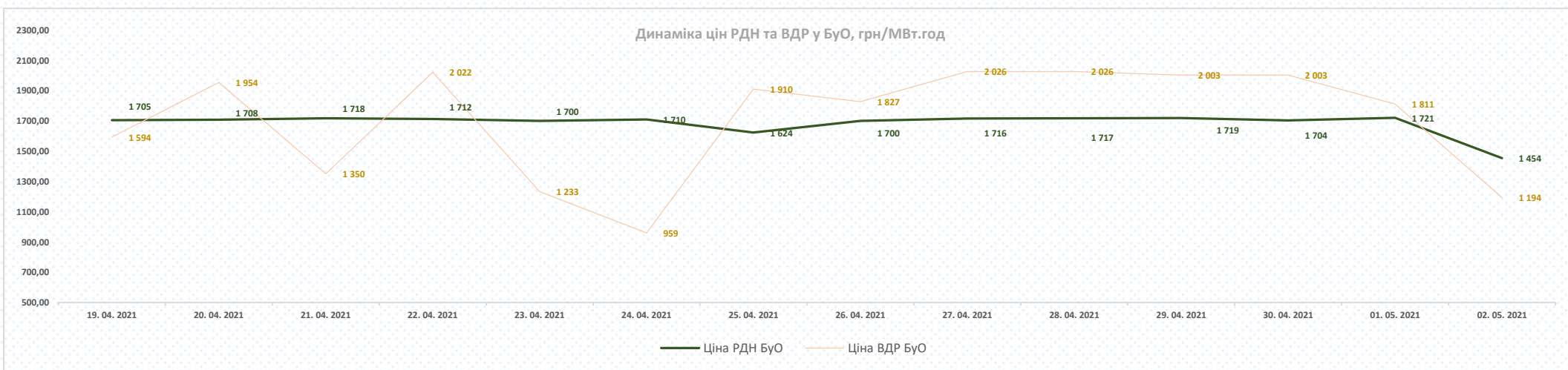
З 01.07.2019 ціни на ВДР в ОЕС України демонструють велику волатильність, повторюючи коливання ціни на РДН. Рівень цін на ВДР в ОЕС України зазвичай знаходиться нижче рівня ціни РДН. Обсяги торгів демонструють суттєве збільшення з весни 2020 року з одночасним падіння таких обсягів на РДН. Ціни на ВДР в торговій зоні БуО демонструють суттєву волатильність через малі обсяги торгів.



За минулий тиждень (26.04.2021-02.05.2021) середньозважені ціни на РДН та ВДР у ОЕС України не зазнали суттєвих змін у робочі дні, демонструючи звичайний приріст на початку тижня та зниження на вихідні дні та суттєве зниження на святкові дні. Динаміка цін ВДР повторювала динаміку цін на РДН та рівень цін знаходився нижче рівня ціни РДН.



За минулий тиждень (26.04.2021-02.05.2021) середньозважені ціни на РДН БуО не зазнали суттєвих змін у робочі дні, демонструючи звичайний приріст на початку тижня та несуттєве зниження на вихідні та святкові дні. Динаміка цін ВДР змінювалась у широкому діапазоні, що пояснюється невеликим обсягом торгів на ВДР (~1% обсягів РДН).



Середньозважена ціна на РДН в ОЕС продемонструвала тенденцію до зниження за минулий тиждень та становила 1 451,29 грн/МВт.год (без ПДВ). Падіння відносно попереднього тижня склало **-69,55** грн/МВт.год (**-4,6%**), основними драйверами коливань ціни за тиждень є:

1. Збільшення обсягів пропозиції на **+133,6** млн кВт.год (**+12,7%**).
2. Зменшення обсягів попиту на **-27,0** млн. кВт.год (**-4,8%**), що обумовлено зменшенням споживання у вихідні та святкові дні.

Середньозважена ціна на РДН в БуО не зазнала суттєвих змін за тиждень та становила 1 682,34 грн/МВт.год (без ПДВ). Падіння відносно попереднього тижня становило **-15,35** грн/МВт.год (**-0,9%**), що не є істотним коливанням.

#### ПН

Рівень середньозваженої ціни в ОЕС на 26 квітня відносно останнього робочого дня (23 квітня) збільшився на **+34,66** грн/МВт.год або на **+2,2%**, що є звичайним перепадом для різниці цін між робочими днями та не є істотним коливанням.

Рівень середньозваженої ціни в БуО на 26 квітня відносно останнього робочого дня збільшився на **+0,58** грн/МВт.год або на **+0,03%**, що є звичайним перепадом для різниці цін між робочими днями та не є істотним коливанням.

#### ВТ

Рівень середньозваженої ціни в ОЕС на 27 квітня відносно останнього робочого дня збільшився на **+65,18** грн/МВт.год або на **+4,1%**, що обумовлено зменшенням пропозиції у певні години доби та приріст ціни у ці години.

Рівень середньозваженої ціни в БуО на 27 квітня відносно останнього робочого дня збільшився на **+15,73** грн/МВт.год або на **+0,9%**, що є звичайним перепадом для різниці цін між робочими днями та не є істотним коливанням.

#### СР

Рівень середньозваженої ціни в ОЕС на 28 квітня відносно останнього робочого дня зменшився на **-69,92** грн/МВт.год або на **-4,2%**, що обумовлено зменшенням попиту на **-2,4%** та збільшенням пропозиції на **+8,1%**.

Рівень середньозваженої ціни в БуО на 28 квітня відносно останнього робочого дня збільшився на **+0,57** грн/МВт.год або на **+0,03%**, що є звичайним перепадом для різниці цін між робочими днями та не є істотним коливанням.

#### ЧТ

Рівень середньозваженої ціни в ОЕС на 29 квітня відносно останнього робочого дня зменшився на **-69,92** грн/МВт.год або на **-4,2%**, що обумовлено подальшим зменшенням попиту на **-1,5%** та подальшим збільшенням пропозиції на **+4,3%**.

Рівень середньозваженої ціни в БуО на 29 квітня відносно останнього робочого дня збільшився на **+2,71** грн/МВт.год або на **+0,2%**, що є звичайним перепадом для різниці цін між робочими днями та не є істотним коливанням.

#### ПТ

Рівень середньозваженої ціни в ОЕС на 30 квітня відносно останнього робочого дня зменшився на **-84,46** грн/МВт.год або на **-5,5%**, що обумовлено подальшим зменшенням попиту на **-5,9%**.

Рівень середньозваженої ціни в БуО на 30 квітня відносно останнього робочого дня збільшився на **-15,7** грн/МВт.год або на **-0,9%**, що є звичайним перепадом для різниці цін між робочими днями та не є істотним коливанням.

#### СБ-НД

Рівень середньозваженої ціни в ОЕС на 1-2 травня відносно останніх вихідних днів (24-25 квітня) зменшився на **-100 - -450** грн/МВт.год або на **-8% - -34%**, що обумовлено святковими днями та відповідним суттєвим зменшенням попиту.

Рівень середньозваженої ціни в БуО на 1 травня відносно останніх вихідних днів не зазнав змін, на 2 травня зниження склало більше **-10%**, що обумовлено святковими днями та відповідним суттєвим зменшенням попиту.

ОЕС	Поточні дані						Історичне порівняння	
	26.04-02.05 (2021)		19.04-25.04 (2021)		01.04-30.04 (2021)		26.04-02.05 (2020)	
Ціни (без ПДВ):								
Середньозважена	грн/МВт.год	1 451,29	1 520,84	▼ -4,6%	1 450,22	▲ 0,1%	1 332,93	▲ 8,9%
BASE	грн/МВт.год	1 396,48	1 466,49	▼ -4,8%	1 394,41	▲ 0,1%	1 294,11	▲ 7,9%
PEAK	грн/МВт.год	1 530,95	1 626,97	▼ -5,9%	1 512,54	▲ 1,2%	1 365,92	▲ 12,1%
OFFPEAK	грн/МВт.год	1 262,02	1 306,00	▼ -3,4%	1 276,28	▼ -1,1%	1 222,31	▲ 3,2%
Обсяги:								
Заявка на продаж	ГВт.год	1 184,49	1 050,93	▲ 12,7%			1 234,74	▼ -4,1%
Заявка на купівлю	ГВт.год	537,59	564,56	▼ -4,8%			534,17	▲ 0,6%
Акцептований	ГВт.год	535,89	554,12	▼ -3,3%			525,39	▲ 2,0%
Неакцептований	ГВт.год	1,70	10,44	▼ -83,7%			8,78	▼ -80,6%

Бурштинський Острів	Поточні дані						Історичне порівняння	
	26.04-02.05 (2021)		19.04-25.04 (2021)		01.04-30.04 (2021)		26.04-02.05 (2020)	
Ціни (без ПДВ):								
Середньозважена	грн/МВт.год	1 682,34	1 697,70	▼ -0,9%	1 655,17	▲ 1,6%	1 623,86	▲ 3,6%
BASE	грн/МВт.год	1 643,99	1 667,73	▼ -1,4%	1 620,23	▲ 1,5%	1 526,09	▲ 7,7%
PEAK	грн/МВт.год	1 972,40	2 020,22	▼ -2,4%	1 929,54	▲ 2,2%	1 768,40	▲ 11,5%
OFFPEAK	грн/МВт.год	1 315,58	1 315,24	▲ 0,03%	1 310,92	▲ 0,4%	1 283,77	▲ 2,5%
Обсяги:								
Заявка на продаж	ГВт.год	101,18	96,10	▲ 5,3%			98,18	▲ 3,1%
Заявка на купівлю	ГВт.год	73,13	78,82	▼ -7,2%			60,38	▲ 21,1%
Акцептований	ГВт.год	72,65	78,39	▼ -7,3%			54,50	▲ 33,3%
Неакцептований	ГВт.год	0,48	0,43	▲ 12,5%			5,88	▼ -91,8%

За минулий тиждень (26.04.2021-02.05.2021) середні ціни на європейських ринках продемонстрували тенденцію до зниження у межах 8-10% (окрім Польщі, де спостерігається ріст цін на 2%). При цьому, ціни у ОЕС та БуО залишаються суттєво нижчими за відповідні показники сусідніх країн: індекси цін базового навантаження ОЕС менше на **-33%-37%**, індекси цін базового навантаження БуО менше на **-20%-24%**.

ОЕС		Порівняння з іншими країнами (26.04.2021-02.05.2021)												
		ОЕС		PL		RO		HU		SK				
Ціни (без ПДВ):				ОЕС/PL		ОЕС/RO		ОЕС/HU		ОЕС/SK				
BASE	€/МВт.год	40,7	64,2	▼	-36,7%	61,5	▼	-33,9%	62,7	▼	-35,1%	62,2	▼	-34,6%
PEAK	€/МВт.год	44,4	65,5	▼	-32,3%	61,3	▼	-27,6%	62,3	▼	-28,8%	61,3	▼	-27,7%
OFFPEAK	€/МВт.год	37,0	62,5	▼	-40,9%	61,8	▼	-40,2%	63,1	▼	-41,4%	63,0	▼	-41,3%

Бурштинський Острів		Порівняння з іншими країнами												
		Бу Острів		PL		RO		HU		SK				
Ціни (без ПДВ):				БуО/PL		БуО/RO		БуО/HU		БуО/SK				
BASE	€/МВт.год	48,7	64,2	▼	-24,1%	61,5	▼	-20,8%	62,7	▼	-22,2%	62,2	▼	-21,6%
PEAK	€/МВт.год	58,3	65,5	▼	-10,9%	61,3	▼	-4,8%	62,3	▼	-6,3%	61,3	▼	-4,9%
OFFPEAK	€/МВт.год	39,1	62,5	▼	-37,4%	61,8	▼	-36,7%	63,1	▼	-38,0%	63,0	▼	-37,9%

		Динаміка цін інших країн відносно попереднього тижня											
		PL		RO		HU		SK					
Ціни (без ПДВ):													
BASE	€/МВт.год	64,2	▲	2,2%	61,5	▼	-10,1%	62,7	▼	-8,2%	62,2	▼	-8,0%
PEAK	€/МВт.год	65,5	▲	2,8%	61,3	▼	-9,2%	62,3	▼	-7,0%	61,3	▼	-7,9%
OFFPEAK	€/МВт.год	62,5	▲	2,0%	61,8	▼	-11,0%	63,1	▼	-9,2%	63,0	▼	-8,1%

Середньозважена ціна на ВДР в ОЕС зменшилась за минулий тиждень та становила 1 368,74 грн/МВт.год (без ПДВ). Зменшення відносно попереднього тижня становило **-71,25** грн/МВт.год (**-4,9%**), зміна основних показників ВДР за тиждень:

1. Збільшення обсягів пропозиції на **+192,0** млн кВт.год (**+47,8%**).
2. Збільшення обсягів попиту на **+30** млн. кВт.год (**+15,9%**).

Середньозважена ціна на ВДР в БуО за минулий тиждень збільшилась відносно попереднього тижня та становила 1 897,75 грн/МВт.год (без ПДВ). Приріст становив **+422,43** грн/МВт.год (**+28,6%**), що обумовлено збільшенням попиту у години максимального навантаження, де застосовуються більш низькі цінові обмеження.

ОЕС	Поточні дані				Історичне порівняння			
	26.04-02.05 (2021)		19.04-25.04 (2021)		01.04-30.04 (2021)		26.04-02.05 (2020)	
Ціни (без ПДВ):								
Середньозважена	грн/МВт.год	1 368,74	1 439,99	▼ -4,9%	1 407,09	▼ -2,7%	1 285,52	▲ 6,5%
Обсяги:								
Заявка на продаж	ГВт.год	593	402	▲ 47,8%			419	▲ 41,5%
Заявка на купівлю	ГВт.год	221	191	▲ 15,9%			230	▼ -3,9%
Акцептований	ГВт.год	188	151	▲ 24,5%			63	▲ 198,7%

Бурштинський Острів	Поточні дані				Історичне порівняння			
	26.04-02.05 (2021)		19.04-25.04 (2021)		01.04-30.04 (2021)		26.04-02.05 (2020)	
Ціни (без ПДВ):								
Середньозважена	грн/МВт.год	1 897,75	1 475,32	▲ 28,6%	1 659,80	▲ 14,3%	1 287,78	▲ 47,4%
Обсяги:								
Заявка на продаж	ГВт.год	1 898	1 475				1 288	▲ 47,4%
Заявка на купівлю	ГВт.год	8	11				9	▼ -19,0%
Акцептований	ГВт.год	1,4	0,6				8	▼ -82,7%

Ціни (без ПДВ):	19.04-02.05 (2021)				Порівняння з іншими країнами				
	ОЕС		БуО		SK		CZ		
	€/МВт.год				ОЕС/SK	БуО/SK	ОЕС/CZ	БуО/CZ	
Середньозважена	€/МВт.год	40,59	56,26	55,04	▼ -26,2%	▲ 2,2%	59,87	▼ -32,2%	▼ -6,0%