



**О П Е Р А Т О Р
Р И Н К У**

/ Е Н Е Р Г І Я Р І В Н О В А Г И /

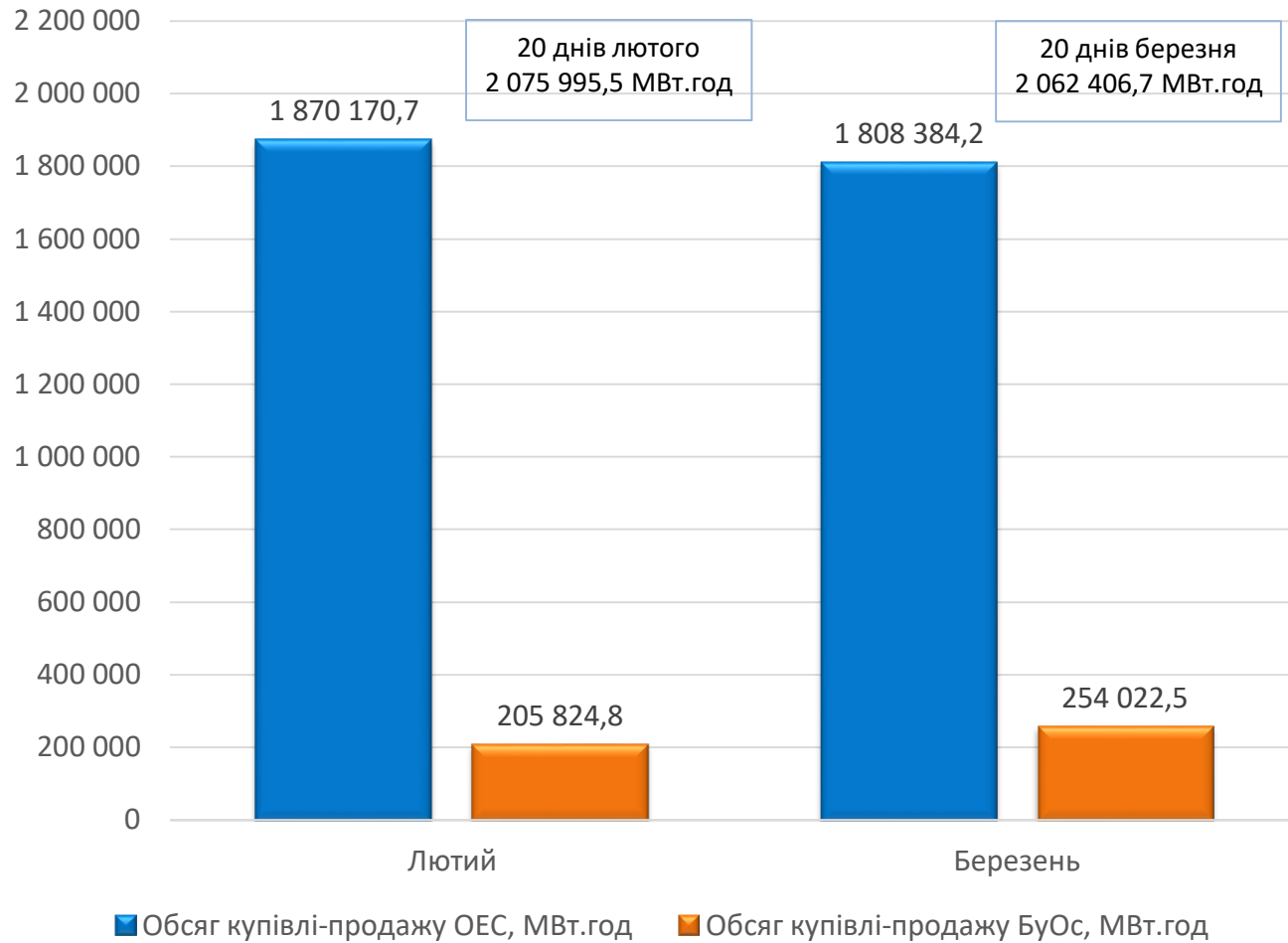
Порівняльний аналіз роботи ринку «на добу наперед» та внутрішньодобового ринку

за 20 днів березня та лютого 2021

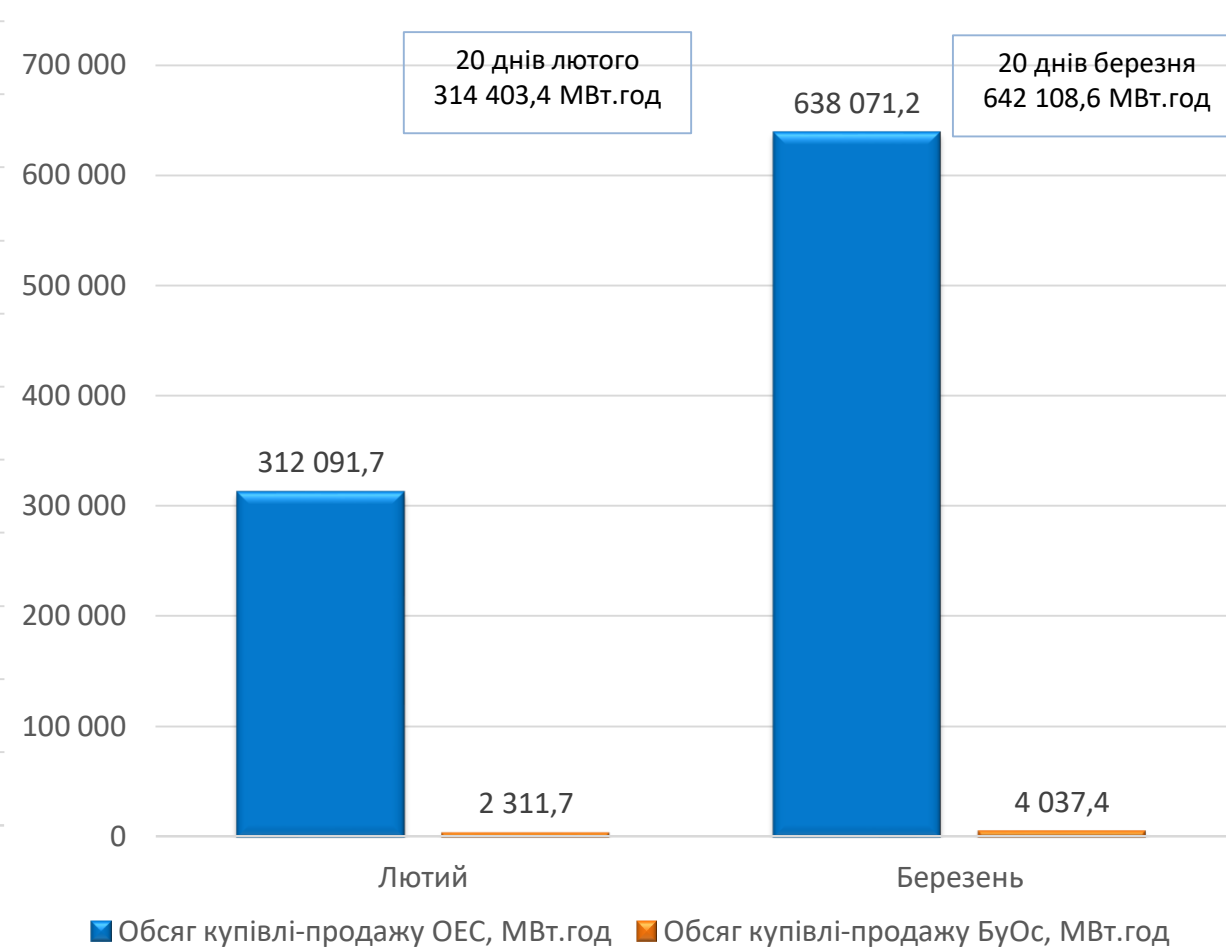
*Відділ спостереження
22.03.2021*

Порівняння обсягів купівлі-продажу електроенергії за 20 днів березня та лютого 2021

Обсяг купівлі-продажу на РДН за 20 днів березня та лютого 2021

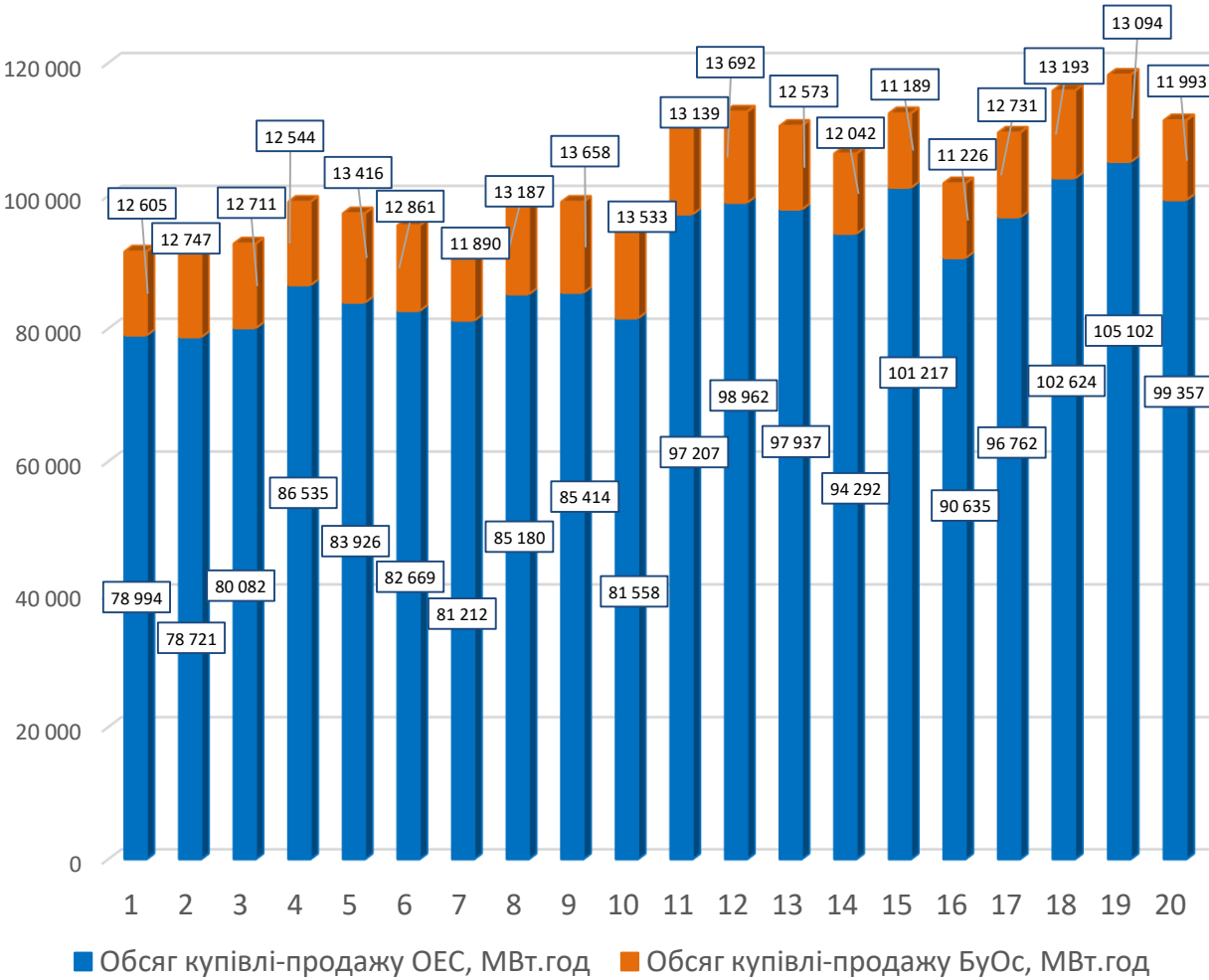


Обсяг купівлі-продажу на ВДР за 20 днів березня та лютого 2021

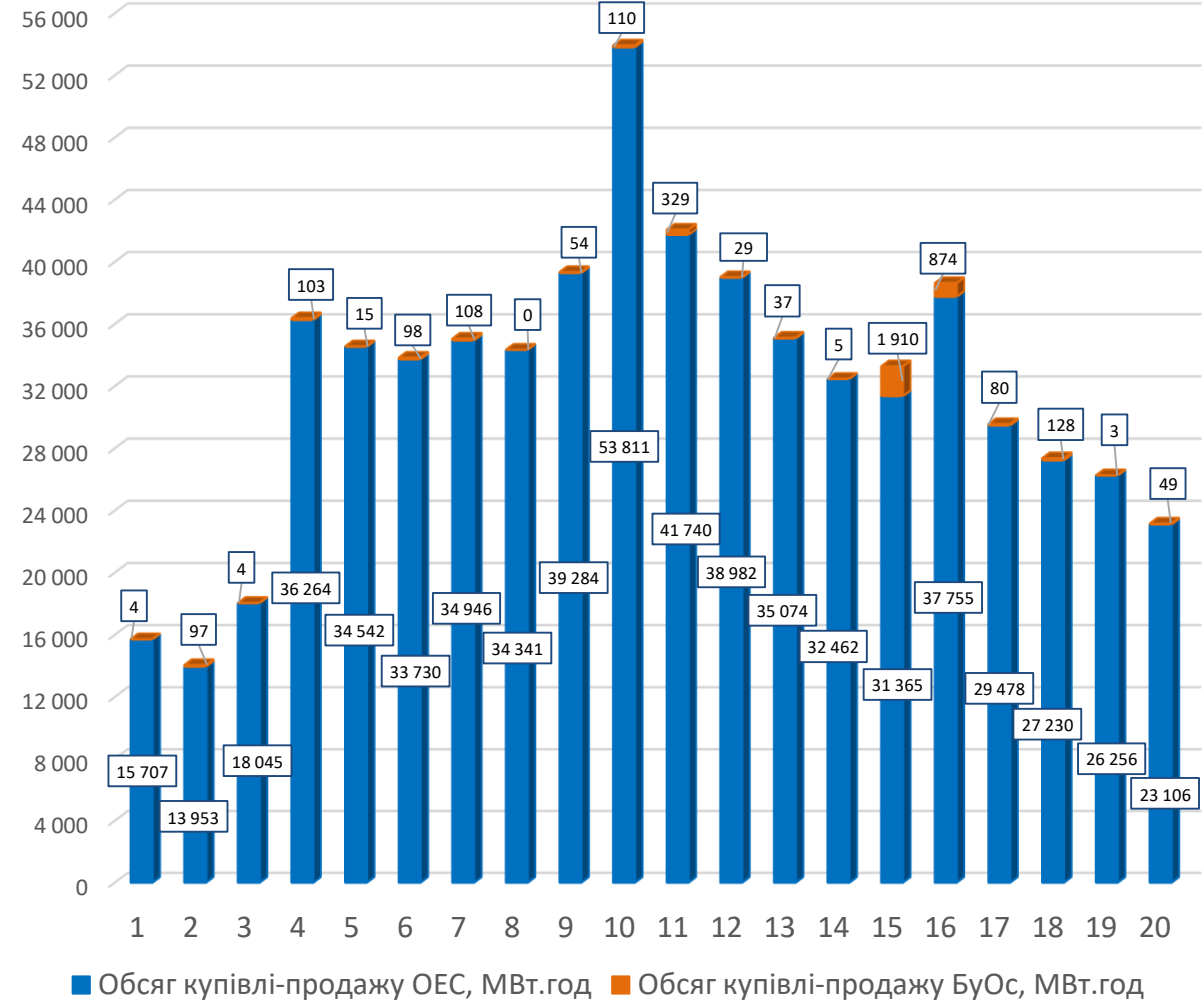


Обсяги купівлі-продажу на РДН/ВДР за 20 днів березня 2021

Обсяги купівлі-продажу на РДН



Обсяги купівлі-продажу на ВДР



Порівняння обсягів купівлі-продажу електроенергії за 20 днів березня та лютого 2021

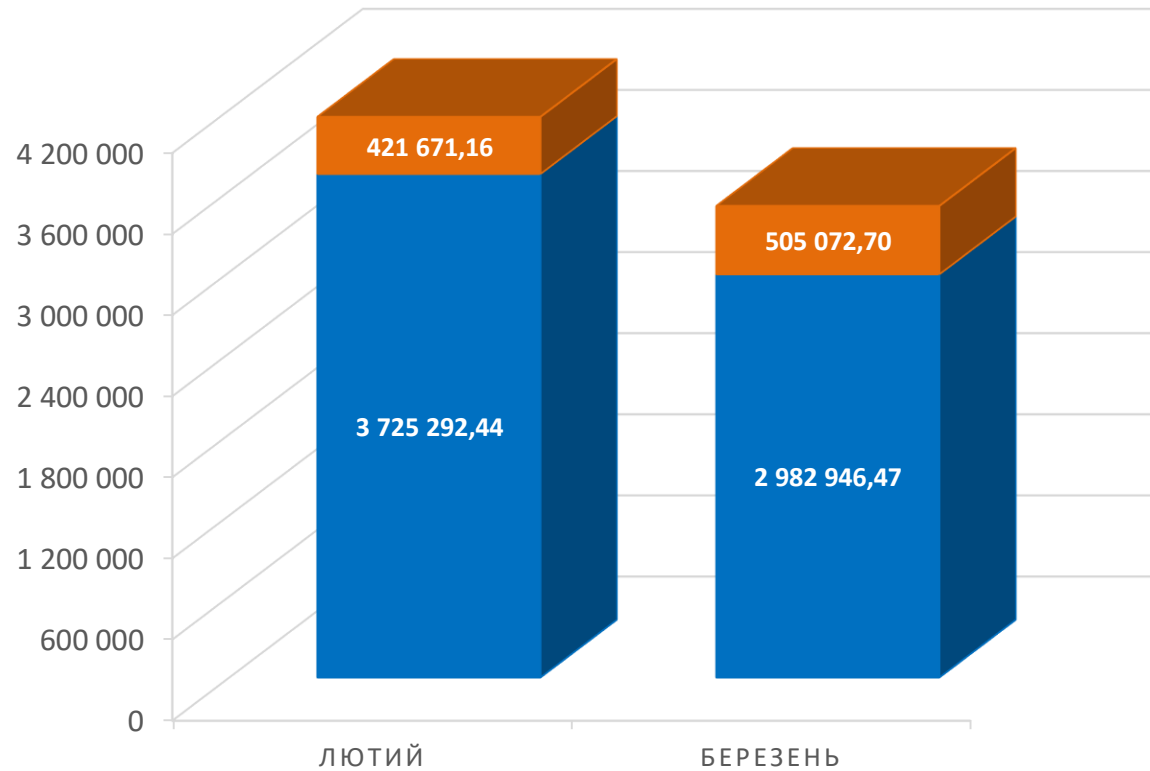
За 20 днів березня 2021 року обсяг купівлі-продажу електроенергії на РДН склав 2 062 406,7 МВт.год, що на 0,65% менше, ніж за 20 днів лютого 2021 року. По ОЕС України – 1 808 384,2 МВт.год, що на 3,3% менше ніж за 20 днів лютого. По Бурштинському острову – 254 022,5 МВт.год, що більше на 23,42%, ніж за 20 днів лютого 2021 року.

На ВДР загальний обсяг купівлі-продажу електроенергії за 20 днів березня 2021 збільшився в 2 рази і становив 642 108,6 МВт.год. По ОЕС України обсяг купівлі-продажу складає 638 071,2 МВт.год – це в 2 рази більше, ніж за 20 днів лютого. По Бурштинському острову за 20 днів березня було акцептовано 4 037,4 МВт.год, що на 74,65% більше, ніж за такий самий період лютого 2021 року.

Порівняння вартості купленої-проданої електроенергії за 20 днів березня та лютого 2021

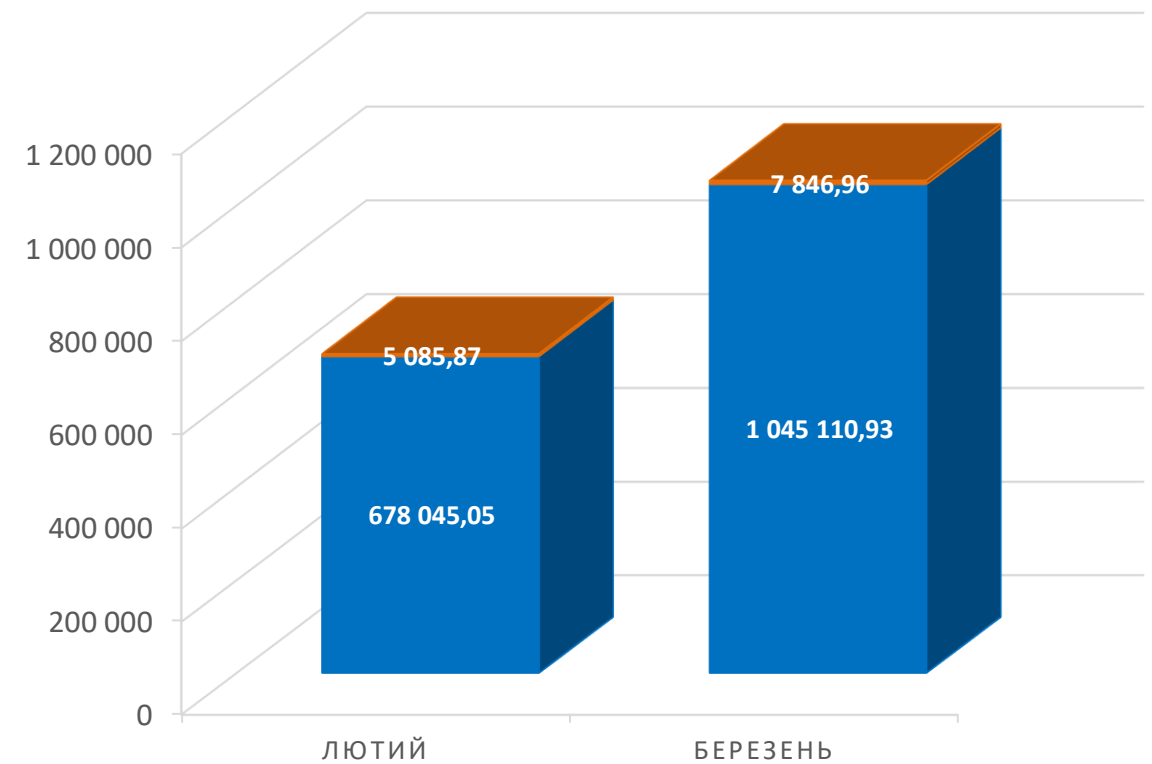
ВАРТІСТЬ КУПЛЕНОЇ-ПРОДАНОЇ ЕЛЕКТРОЕНЕРГІЇ НА РДН ЗА 20 ДНІВ БЕРЕЗНЯ ТА ЛЮТОГО 2021

■ Вартість РДН (БуОс), тис. грн (з ПДВ) ■ Вартість РДН (ОЕС України), тис. грн (з ПДВ)



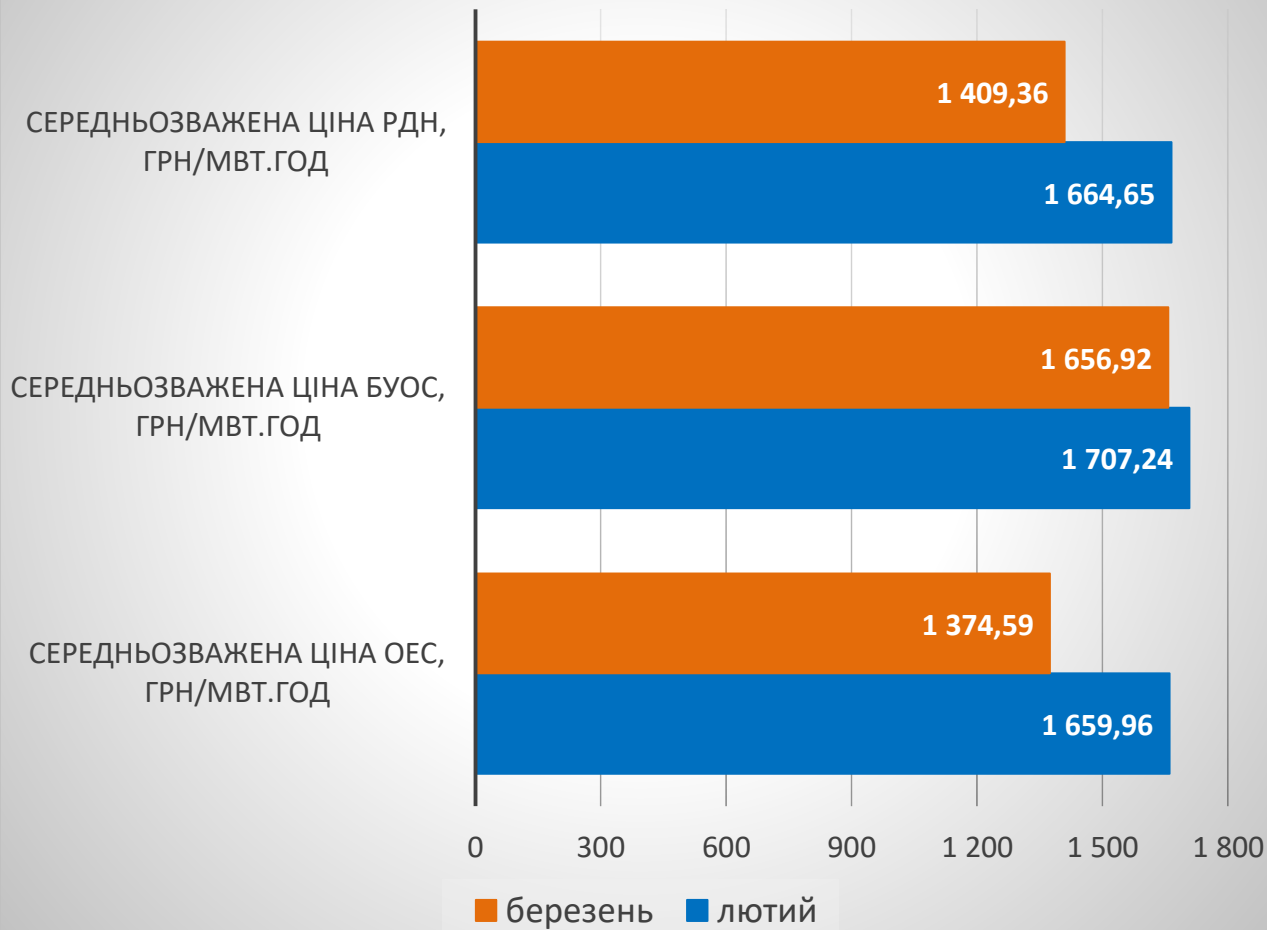
ВАРТІСТЬ КУПЛЕНОЇ-ПРОДАНОЇ ЕЛЕКТРОЕНЕРГІЇ НА ВДР ЗА 20 ДНІВ БЕРЕЗНЯ ТА ЛЮТОГО 2021

■ Вартість ВДР (БуОс), тис. грн (з ПДВ) ■ Вартість ВДР (ОЕС України), тис. грн (з ПДВ)

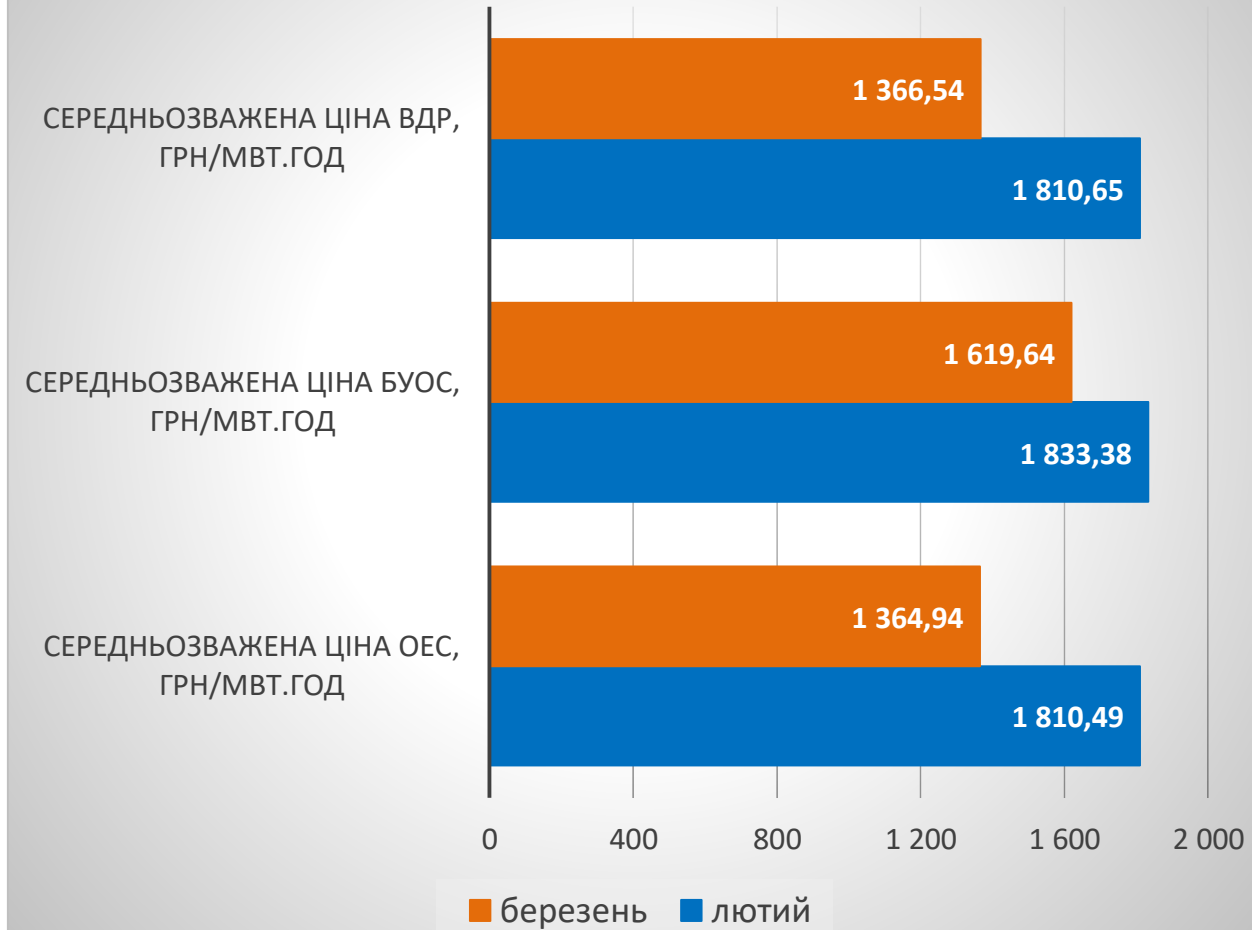


Порівняння середньозважених цін на РДН та ВДР за 20 днів березня та лютого 2021

Середньозважені ціни* на РДН за 20 днів березня та лютого 2021



Середньозважені ціни* на ВДР за 20 днів березня та лютого 2021



* - Усі ціни наведені без ПДВ

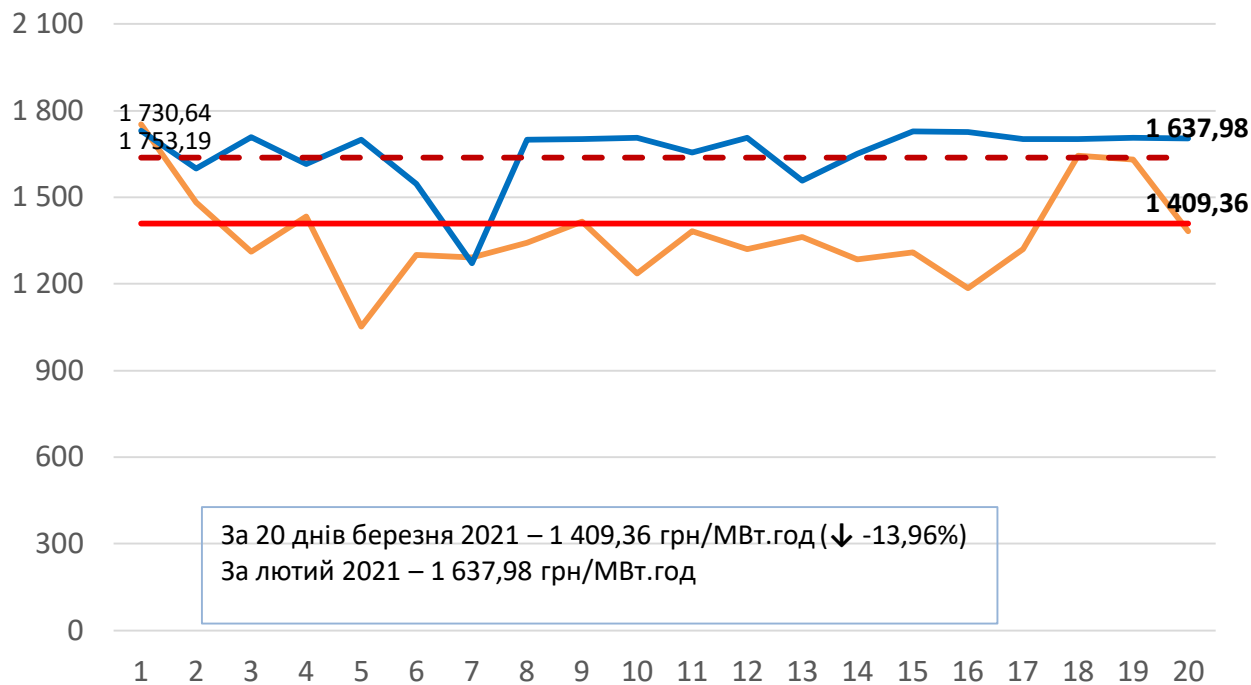
Порівняння середньозважених цін на РДН та ВДР за 1 та 2 декади березня 2021

Середньозважені ціни* на РДН та ВДР по декадам			
Показник	1 декада березня (01.03-10.03)	2 декада березня (11.03-20.03)	Зміна,%
Середньозважена ціна РДН, грн/МВт·год	1 396,73	1 420,23	↑ +1,68%
Середньозважена ціна РДН (ОЕС), грн/МВт·год	1 359,94	1 386,86	↑ +1,98%
Середньозважена ціна РДН (БуОс), грн/МВт·год	1 631,54	1 683,16	↑ +3,16%
Середньозважена ціна ВДР, грн/МВт·год	1 338,00	1 394,06	↑ +4,19%
Середньозважена ціна ВДР (ОЕС), грн/МВт·год	1 337,68	1 391,45	↑ +4,02%
Середньозважена ціна ВДР (БуОс), грн/МВт·год	1 504,57	1 639,45	↑ +8,96%

* - Усі ціни наведені без ПДВ

Середньозважені ціни купівлі-продажу за 20 днів березня 2021

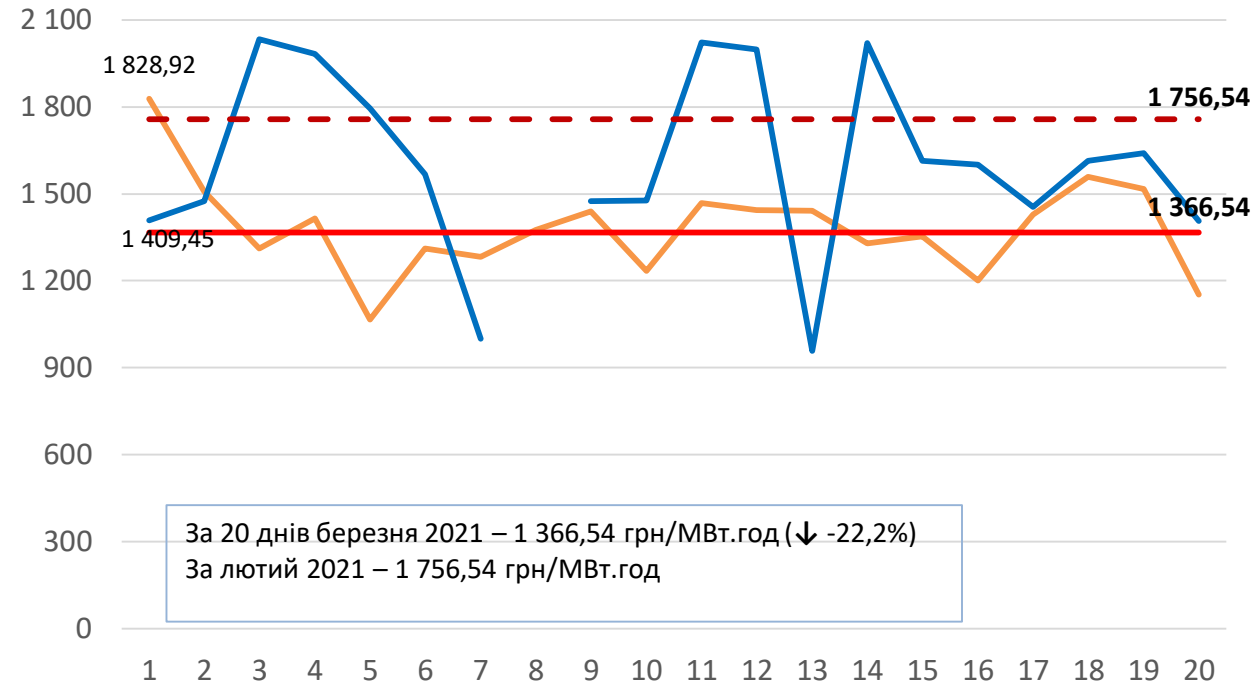
Середньозважені ціни* на РДН



За 20 днів березня 2021 – 1 409,36 грн/МВт.год (↓ -13,96%)
За лютий 2021 – 1 637,98 грн/МВт.год

- Середньозважена ціна ОЕС України за березень, грн/МВт.год
- Середньозважена ціна БуОс за березень, грн/МВт.год
- Середньозважена ціна на РДН за 20 днів березня, грн/МВт.год
- - Середньозважена ціна на РДН за лютий, грн/МВт.год

Середньозважені ціни* на ВДР



За 20 днів березня 2021 – 1 366,54 грн/МВт.год (↓ -22,2%)
За лютий 2021 – 1 756,54 грн/МВт.год

- Середньозважена ціна ОЕС України за березень, грн/МВт.год
- Середньозважена ціна БуОс за березень, грн/МВт.год
- Середньозважена ціна на ВДР за 20 днів березня, грн/МВт.год
- - Середньозважена ціна на ВДР за лютий, грн/МВт.год

* - Усі ціни наведені без ПДВ

Середньозважені ціни купівлі-продажу за 20 днів березня 2021

За 20 днів березня 2021 року середньозважена ціна на РДН складає 1 409,36 грн/МВт.год (без ПДВ), це на 15,34% нижче, ніж за 20 днів лютого, та на 13,96% нижче, ніж за лютий в цілому. Середньозважена ціна по ОЕС України за 20 днів березня зменшилась в порівнянні з 20 днями лютого на 17,19% та становить 1 374,59 грн/МВт.год (без ПДВ). По Бурштинському острову за 20 днів березня, в порівнянні з аналогічним періодом лютого, середньозважена ціна зменшилась на 2,95% та складає 1 656,92 грн/МВт.год (без ПДВ).

На ВДР за 20 днів березня 2021 середньозважена ціна складає 1 366,54 грн/МВт.год (без ПДВ), що нижче на 24,53% в порівнянні з 20 днями лютого, та на 22,2% нижче, в порівнянні з лютим місяцем. По ОЕС України – 1 364,94 грн/МВт.год (без ПДВ), що нижче на 24,61% в порівнянні з аналогічним періодом лютого. По Бурштинському острову середньозважена ціна нижче, ніж за 20 днів лютого на 11,66% та становить 1 619,64 грн/МВт.год (без ПДВ).