



**О П Е Р А Т О Р  
Р И Н К У**

/ Е Н Е Р Г І Я Р І В Н О В А Г И /

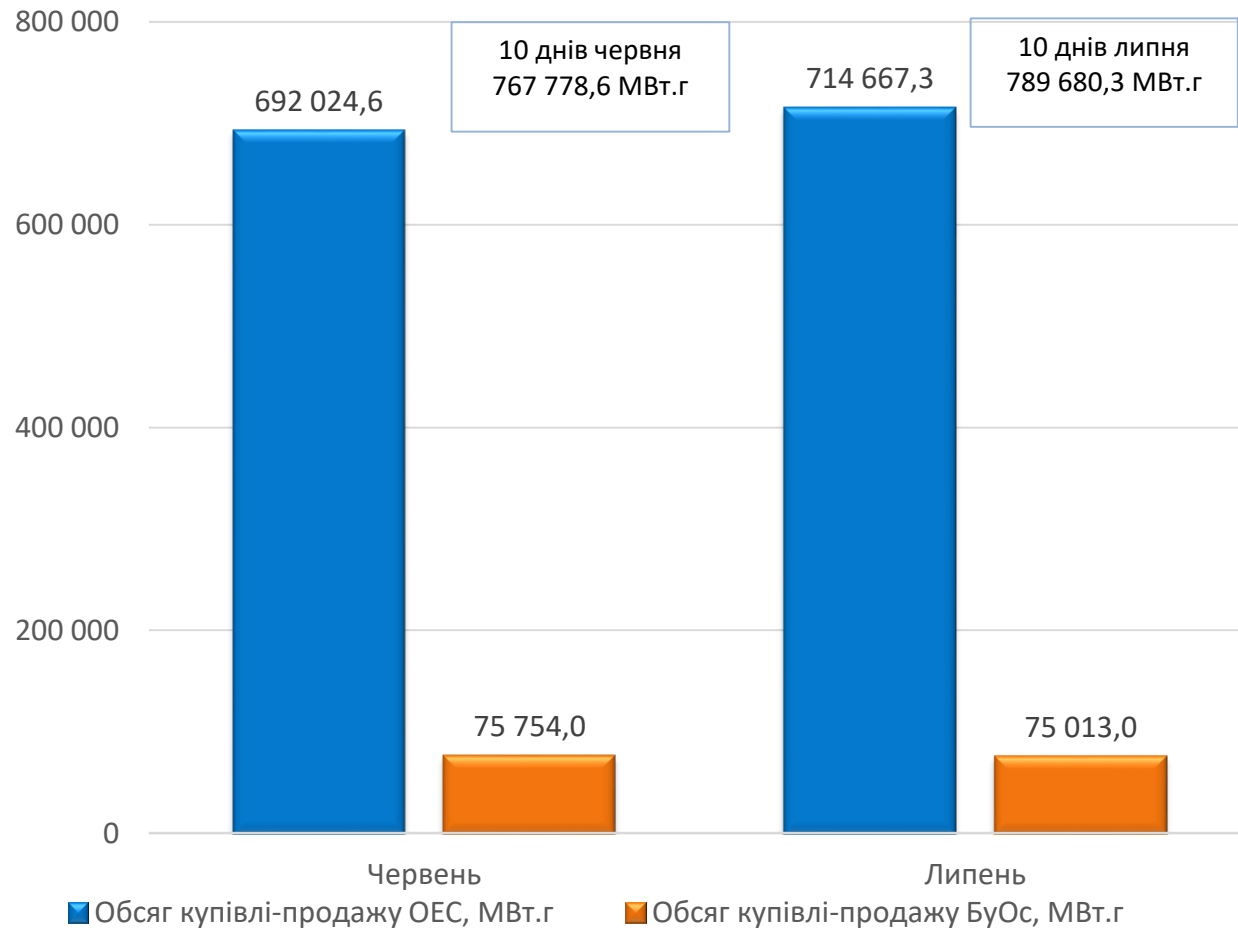
# **Порівняльний аналіз роботи ринку «на добу наперед» та внутрішньодобового ринку**

**за 10 днів липня та червня 2020**

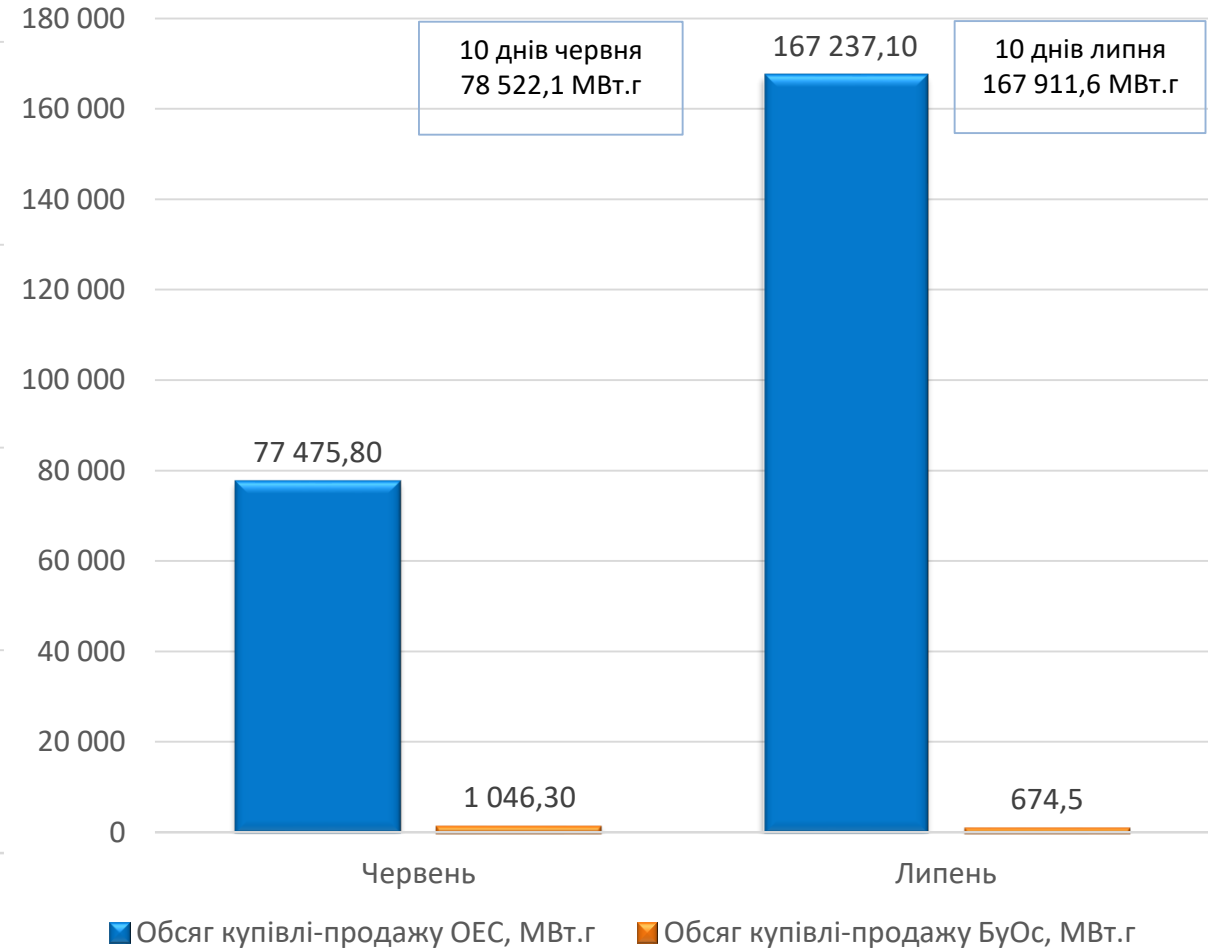
*Відділ спостереження  
13.07.2020*

# Порівняння обсягів купівлі-продажу електроенергії за 10 днів липня та червня 2020

## Обсяг купівлі-продажу на РДН за 10 днів липня та червня 2020 року

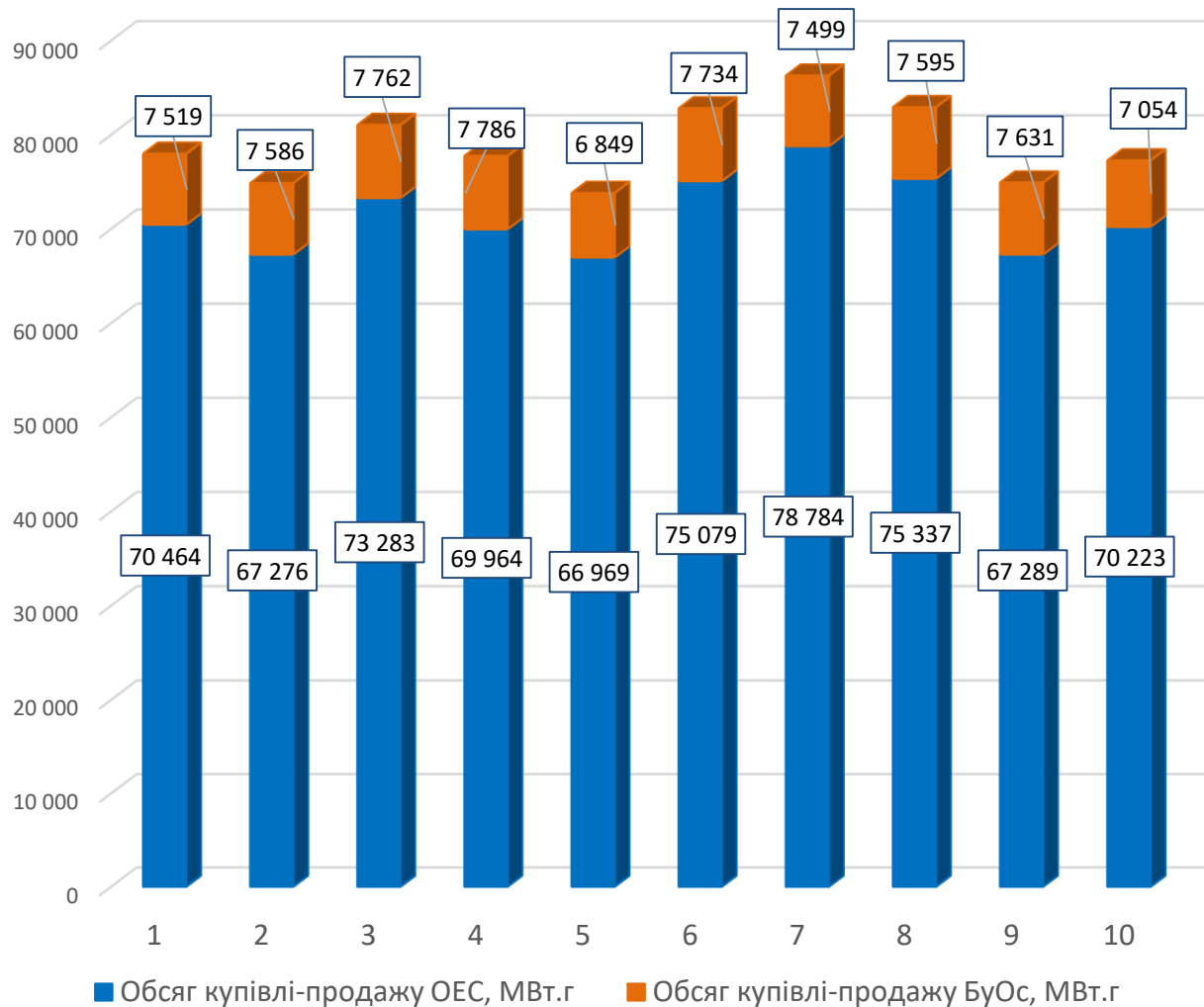


## Обсяг купівлі-продажу на ВДР за 10 днів липня та червня 2020 року

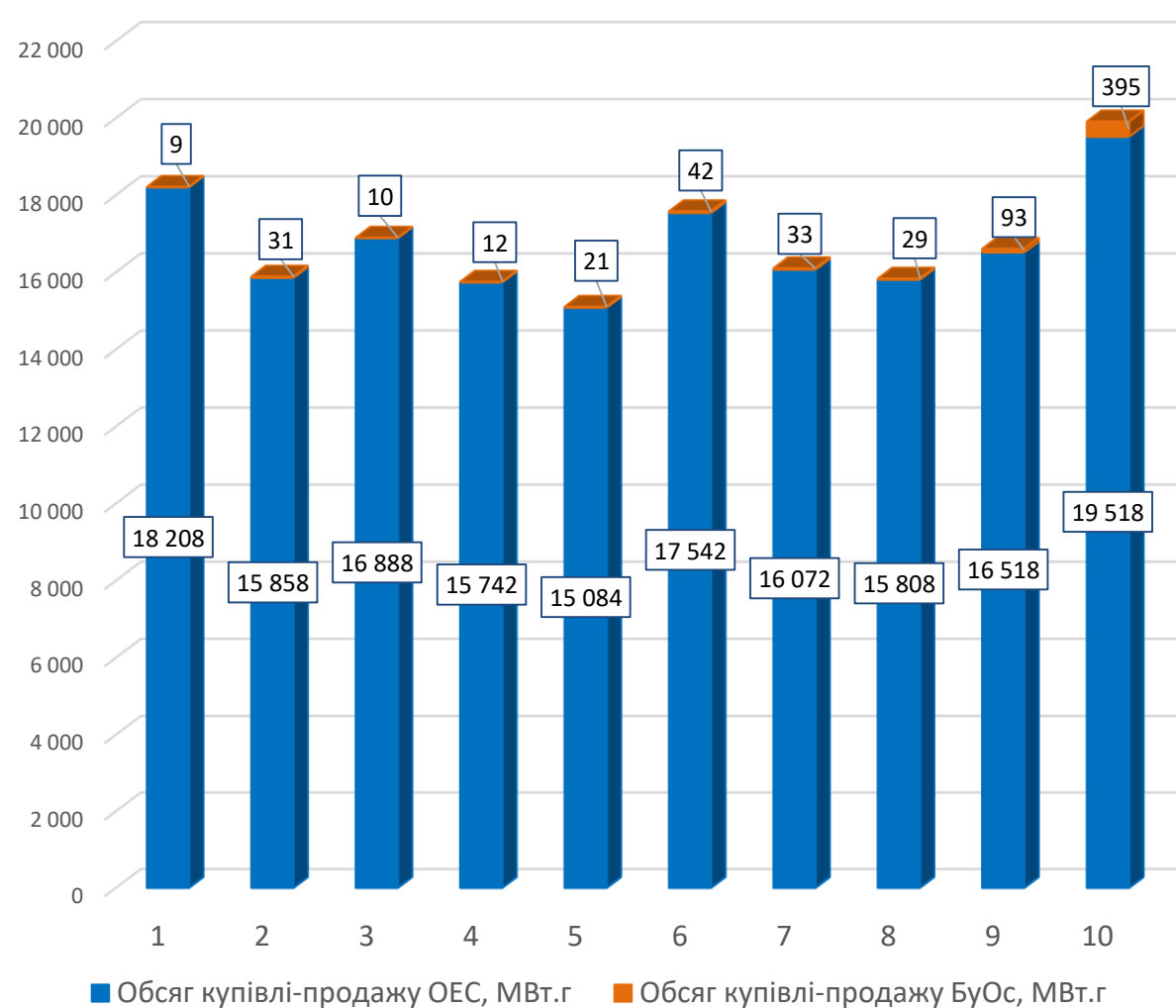


# Обсяги купівлі-продажу на РДН/ВДР за 10 днів липня 2020

## Обсяги купівлі-продажу на РДН



## Обсяги купівлі-продажу на ВДР



## Порівняння обсягів купівлі-продажу електроенергії за 10 днів липня та червня 2020

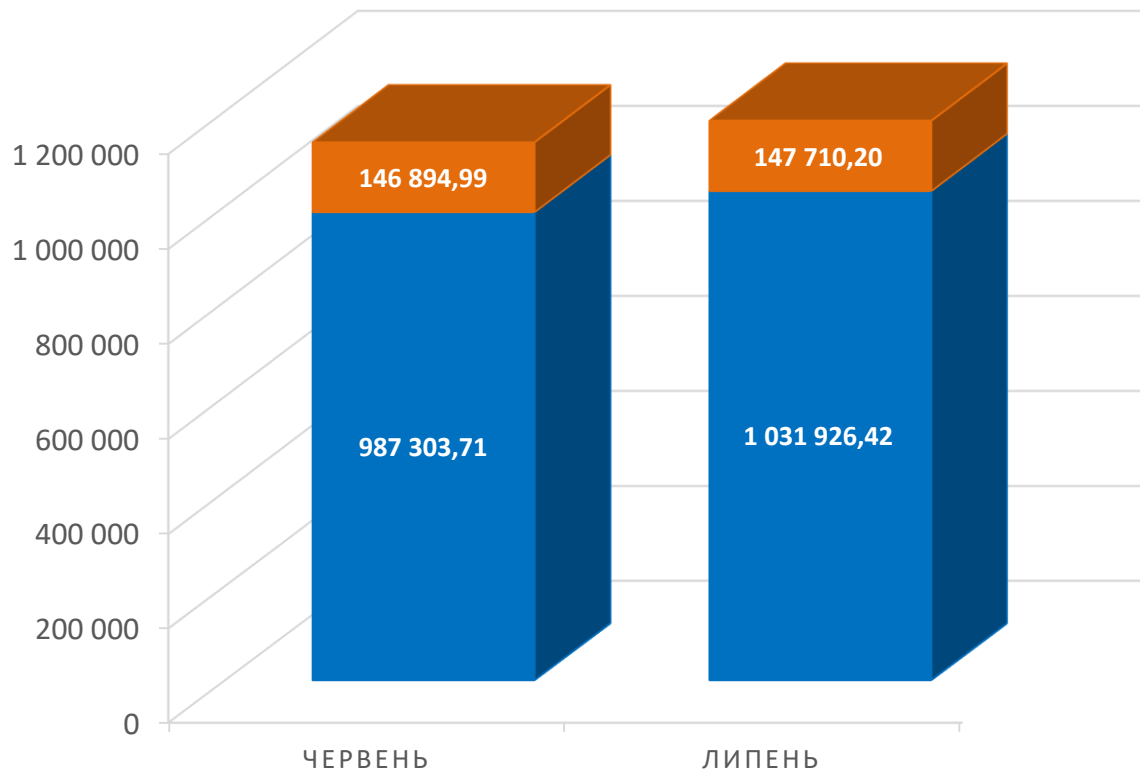
За 10 днів липня 2020 обсяг купівлі-продажу електроенергії на РДН склав 789 680,3 МВт.г, що більше ніж за 10 днів червня на 2,85%. По ОЕС України – 714 667,3 МВт.г у липні, проти 692 024,6 МВт.г у червні. По Бурштинському острову – 75 013 МВт.г за 10 днів липня і 75 754 МВт.г у червні.

На ВДР загальний обсяг купівлі-продажу електроенергії за 10 днів липня збільшився на 113,84% і становив 167 911,6 МВт.г. По ОЕС України обсяг купівлі-продажу в першій декаді липня складає 167 237,1 МВт.г – це на 115,86% більше, ніж за 10 днів червня. По Бурштинському острову за 10 днів липня було акцептовано 674,5 МВт.г, що на 35,53% менше, ніж за такий самий період червня.

# Порівняння вартості купленої-проданої електроенергії за 10 днів липня та червня 2020

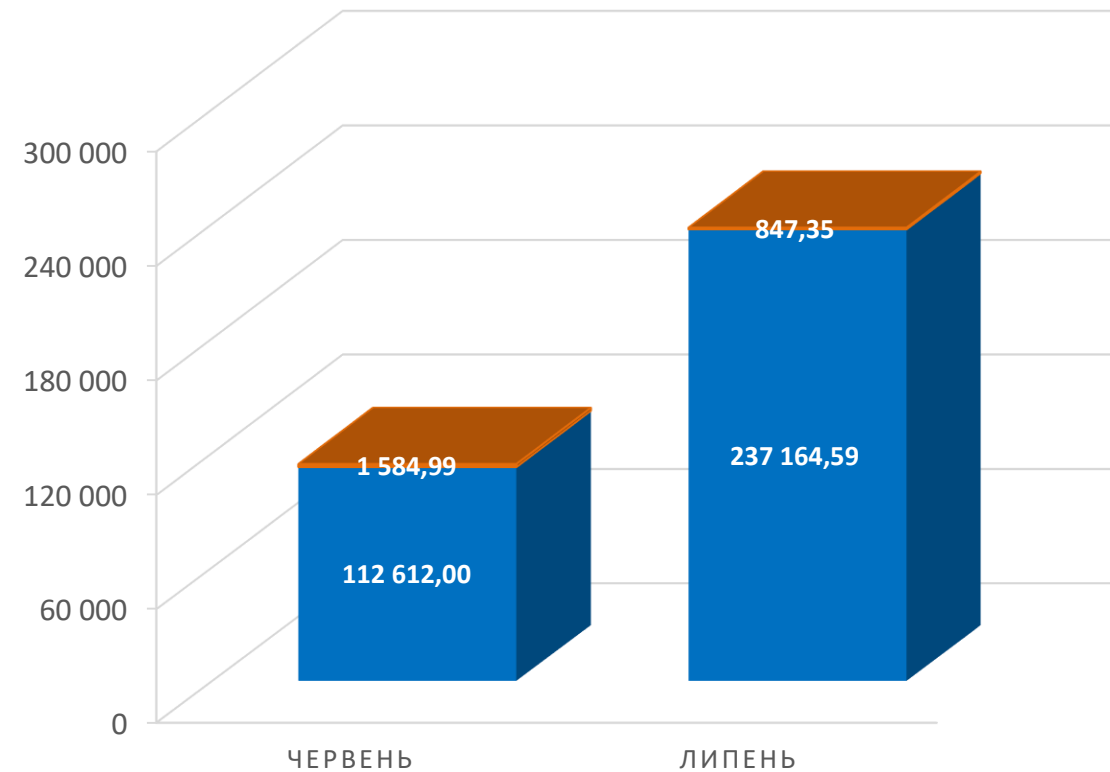
## ВАРТІСТЬ КУПЛЕНОЇ-ПРОДАНОЇ ЕЛЕКТРОЕНЕРГІЇ НА РДН ЗА 10 ДНІВ ЛИПНЯ ТА ЧЕРВНЯ 2020 РОКУ

■ Вартість РДН (ОЕС України), тис. грн (з ПДВ)    ■ Вартість РДН (БуОс), тис. грн (з ПДВ)



## ВАРТІСТЬ КУПЛЕНОЇ-ПРОДАНОЇ ЕЛЕКТРОЕНЕРГІЇ НА ВДР ЗА 10 ДНІВ ЛИПНЯ ТА ЧЕРВНЯ 2020 РОКУ

■ Вартість ВДР (БуОс), тис. грн (з ПДВ)    ■ Вартість ВДР (ОЕС України), тис. грн (з ПДВ)



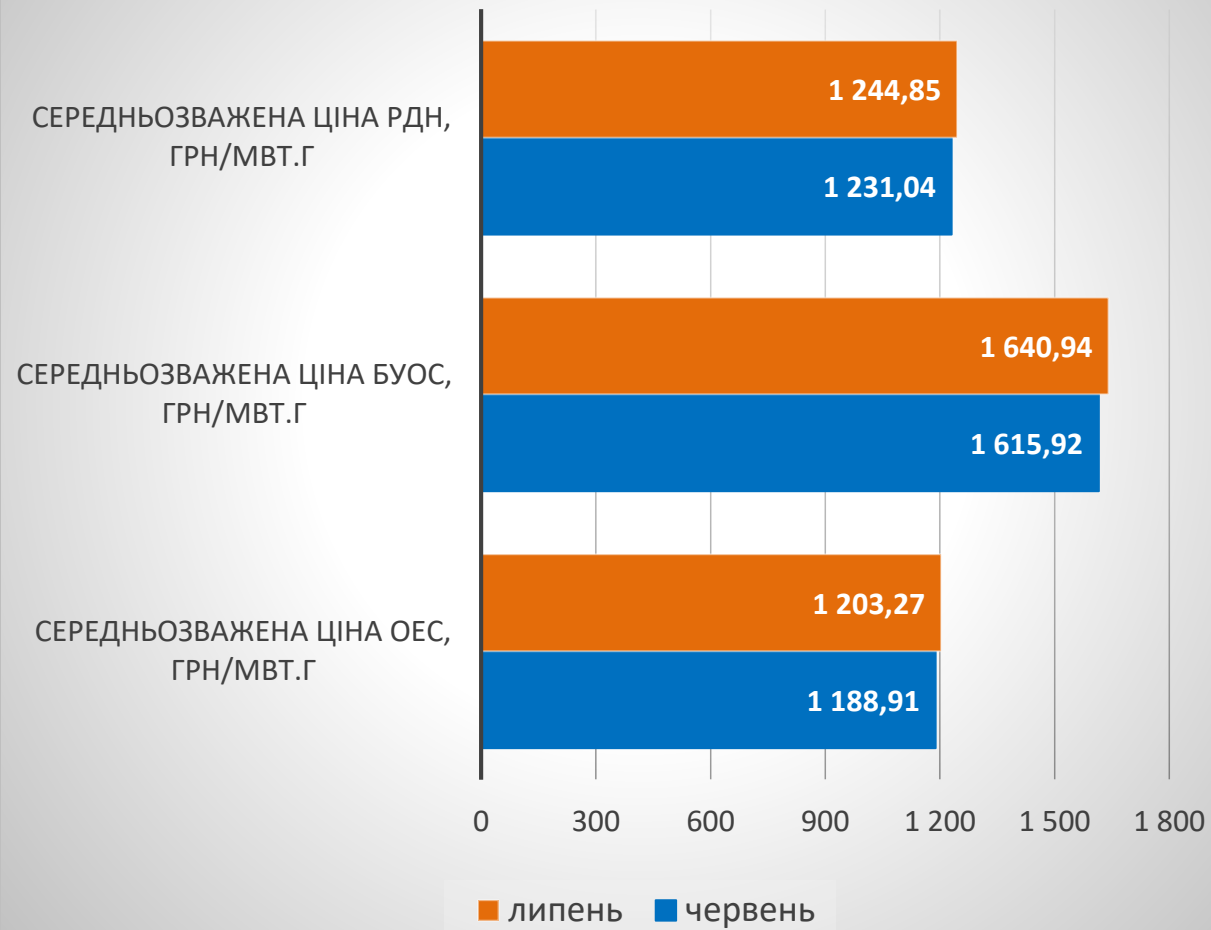
# Порівняння вартості купленої-проданої електроенергії за 10 днів липня та червня 2020

Загальна вартість купленої-проданої електроенергії на РДН за 10 днів липня 2020 складає 1 179 636,63 тис. грн (з ПДВ), це більше, ніж за 10 днів червня на 4,01%. Вартість по ОЕС України збільшилась на 4,52% в порівнянні з 1 декадою червня та складає 1 031 926,42 тис. грн (з ПДВ), а по Бурштинському острову збільшилась на 0,55% та становить 147 710,2 тис. грн (з ПДВ).

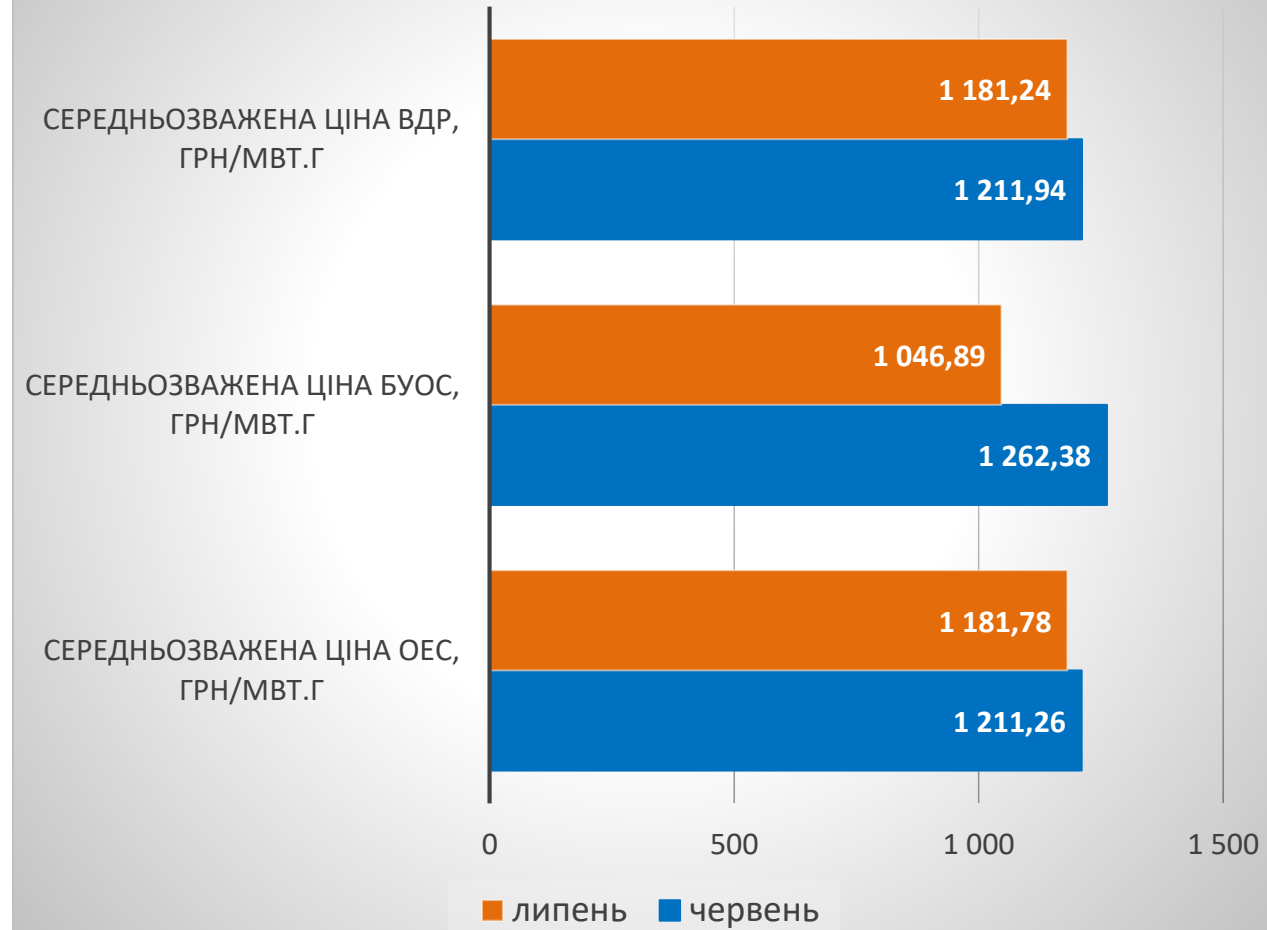
На ВДР загальна вартість купленої-проданої електроенергії за 10 днів липня складає 238 011,94 тис. грн (з ПДВ), це на 108,42% більше, ніж за 10 днів червня. Вартість по ОЕС України збільшилась на 110,6%, ніж за 10 днів червня та складає 237 164,59 тис. грн (з ПДВ), а по Бурштинському острову зменшилась на 46,54% та становить 847,35 тис. грн (з ПДВ).

# Порівняння середньозважених цін на РДН та ВДР за 10 днів липня та червня 2020

## Середньозважені ціни\* на РДН за 10 днів липня та червня 2020 року



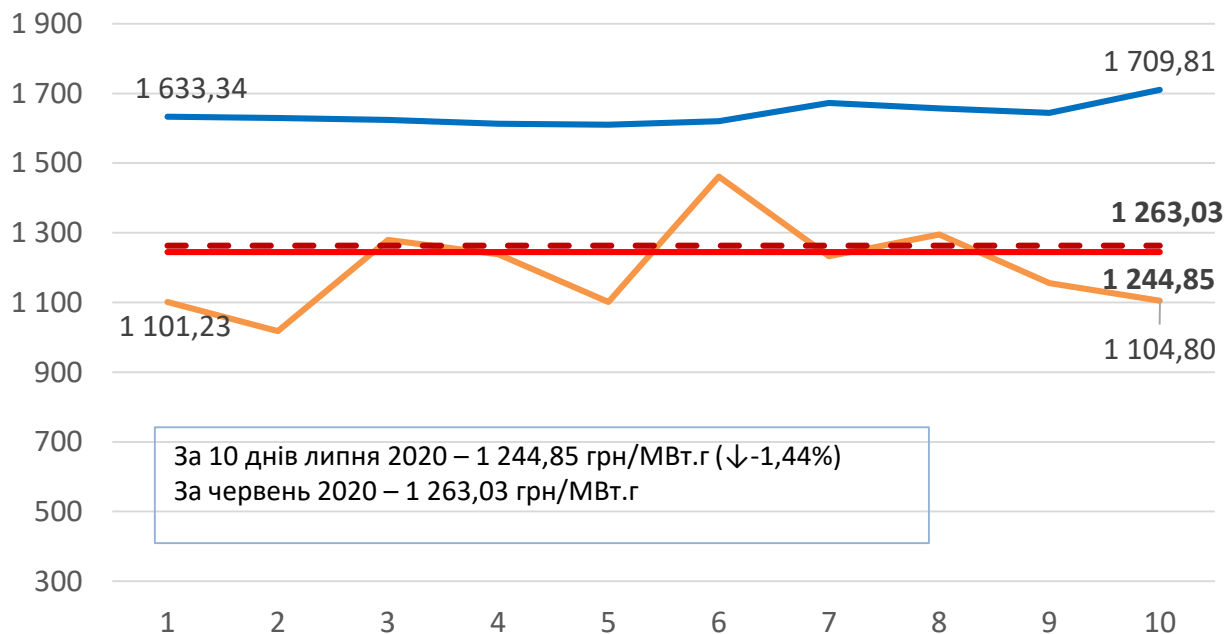
## Середньозважені ціни\* на ВДР за 10 днів липня та червня 2020 року



\* - Усі ціни наведені без ПДВ

# Середньозважені ціни купівлі-продажу за 10 днів липня 2020

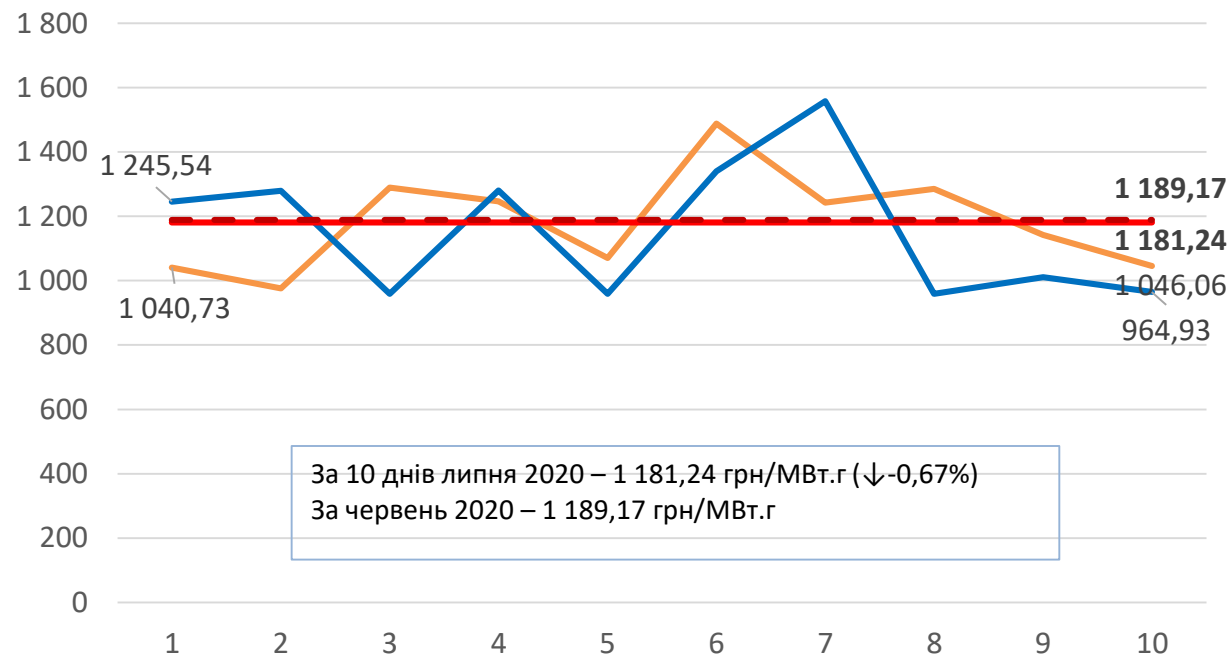
## Середньозважені ціни\* на РДН



За 10 днів липня 2020 – 1 244,85 грн/МВт.г (↓-1,44%)  
За червень 2020 – 1 263,03 грн/МВт.г

- Середньозважена ціна ОЕС України за липень, грн/МВт.г
- Середньозважена ціна БуОс за липень, грн/МВт.г
- Середньозважена ціна на РДН за 10 днів липня, грн/МВт.г
- - Середньозважена ціна на РДН за червень, грн/МВт.г

## Середньозважені ціни\* на ВДР



За 10 днів липня 2020 – 1 181,24 грн/МВт.г (↓-0,67%)  
За червень 2020 – 1 189,17 грн/МВт.г

- Середньозважена ціна ОЕС України за липень, грн/МВт.г
- Середньозважена ціна БуОс за липень, грн/МВт.г
- Середньозважена ціна на ВДР за 10 днів липня, грн/МВт.г
- - Середньозважена ціна на ВДР за червень, грн/МВт.г

\* - Усі ціни наведені без ПДВ



## Середньозважені ціни купівлі-продажу за 10 днів липня 2020

За 10 днів липня 2020 середньозважена ціна на РДН складає 1 244,85 грн/МВт.г. (без ПДВ), це на 1,12 вище, ніж за 10 днів червня, та на 1,44% нижче, ніж за червень в цілому. Середньозважена ціна по ОЕС України за 10 днів липня збільшилась в порівнянні з 1 декадою червня на 1,21% та становить 1 203,27 грн/МВт.г. (без ПДВ). По Бурштинському острову за 10 днів липня в порівнянні з 10 днями червня середньозважена ціна збільшилась на 1,55% та складає 1 640,94 грн/МВт.г. (без ПДВ).

На ВДР за 10 днів липня 2020 середньозважена ціна складає 1 181,24 грн/МВт.г. (без ПДВ), що нижче на 2,53% від аналогічного періоду червня, та на 0,67% нижче в порівнянні з червнем місяцем в цілому. По ОЕС України – 1 181,78 грн/МВт.г. (без ПДВ), що нижче на 2,43% в порівнянні з 1 декадою червня. По Бурштинському острову середньозважена ціна нижче, ніж за 10 днів червня на 17,07% та становить 1 046,89 грн/МВт.г. (без ПДВ).