



**О П Е Р А Т О Р
Р И Н К У**

/ Е Н Е Р Г І Я Р І В Н О В А Г И /

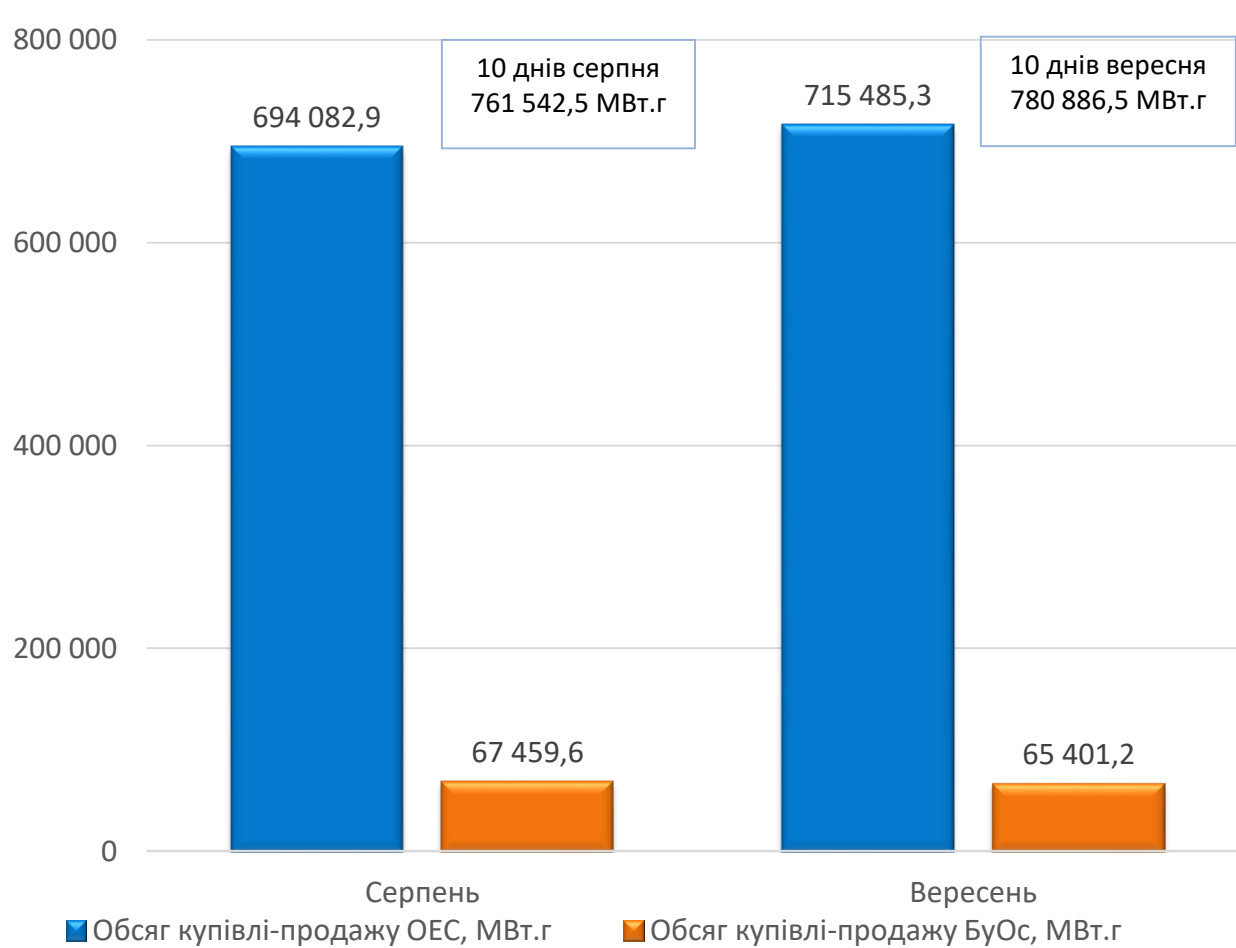
Порівняльний аналіз роботи ринку «на добу наперед» та внутрішньодобового ринку

за 10 днів вересня та серпня 2020

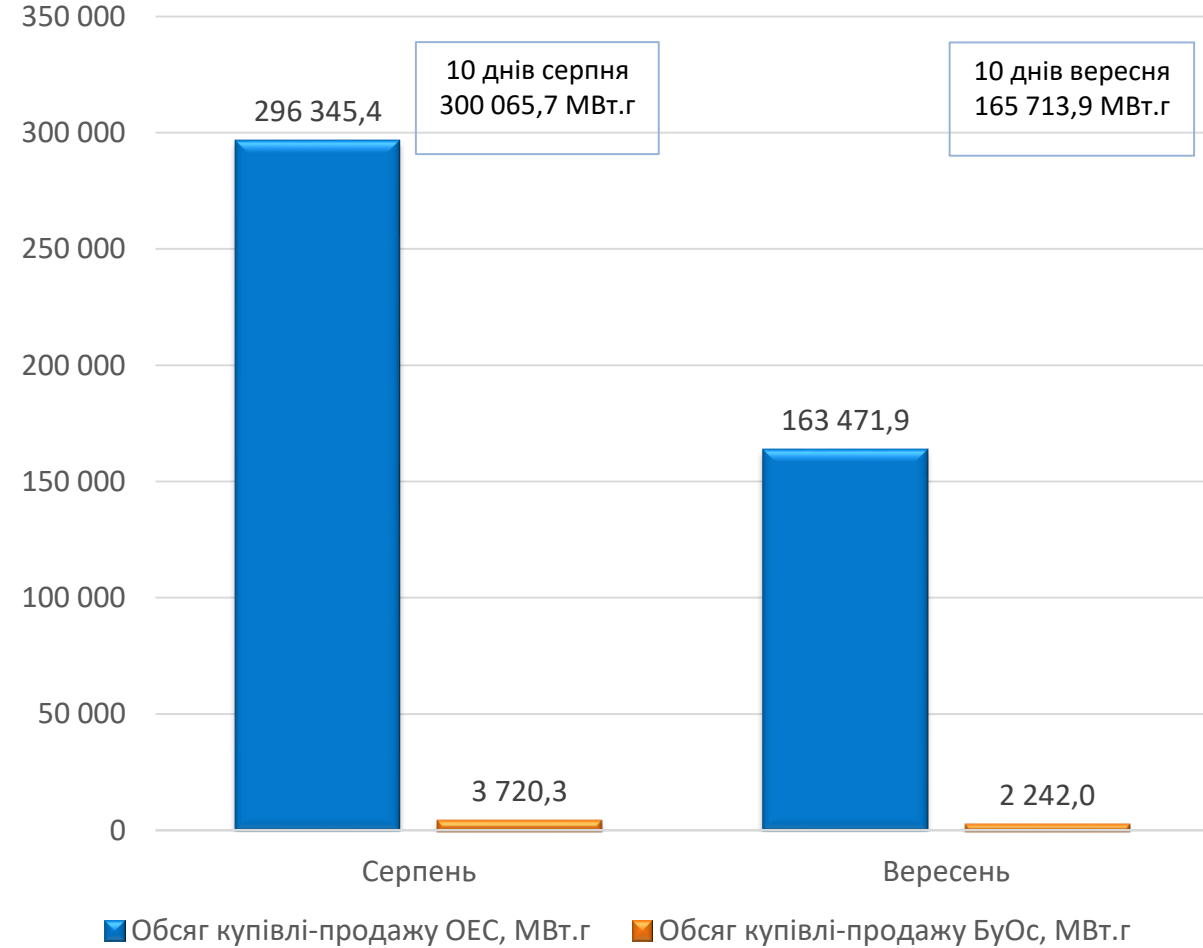
*Відділ спостереження
11.09.2020*

Порівняння обсягів купівлі-продажу електроенергії за 10 днів вересня та серпня 2020

Обсяг купівлі-продажу на РДН за 10 днів вересня та серпня 2020 року

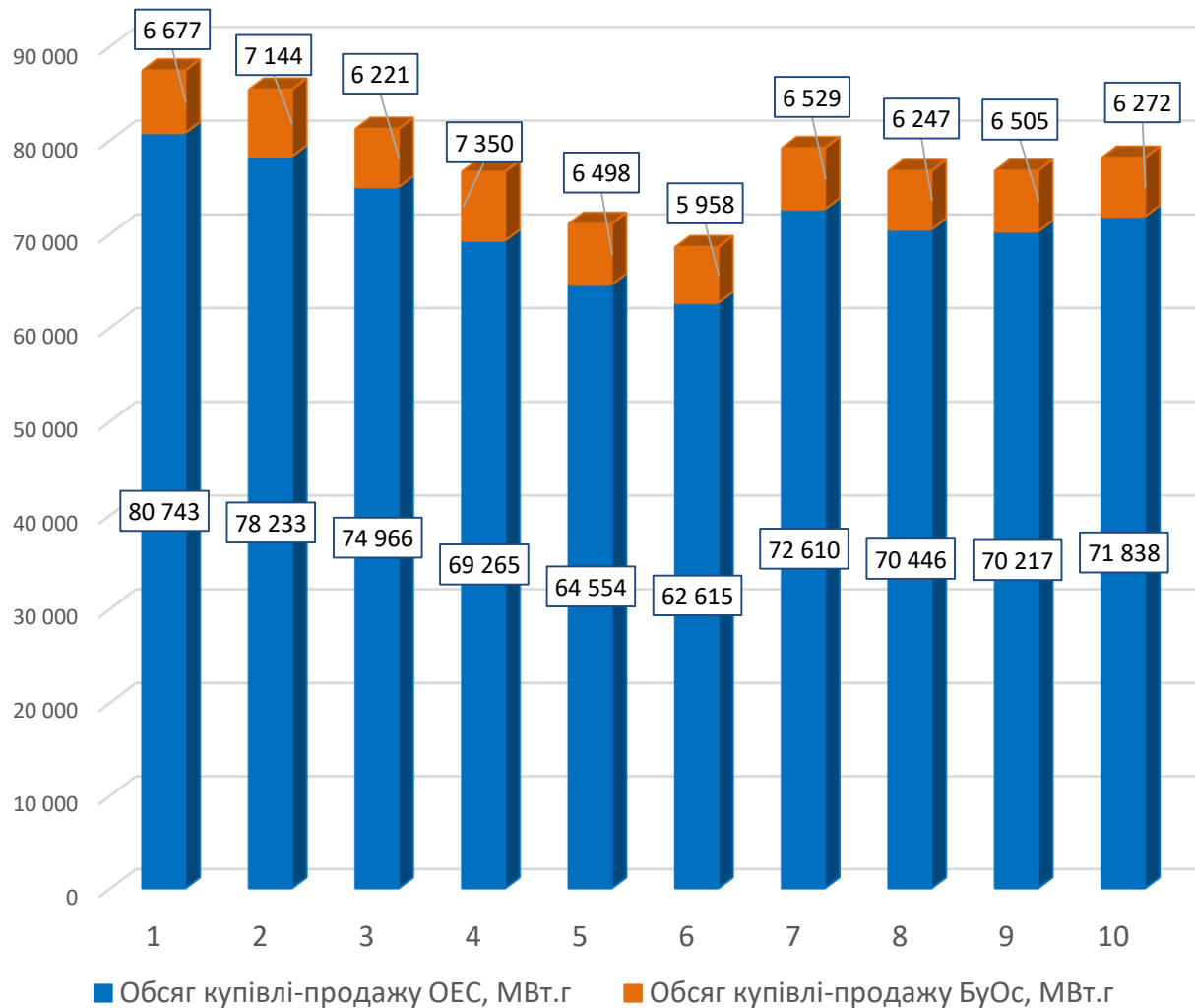


Обсяг купівлі-продажу на ВДР за 10 днів вересня та серпня 2020 року

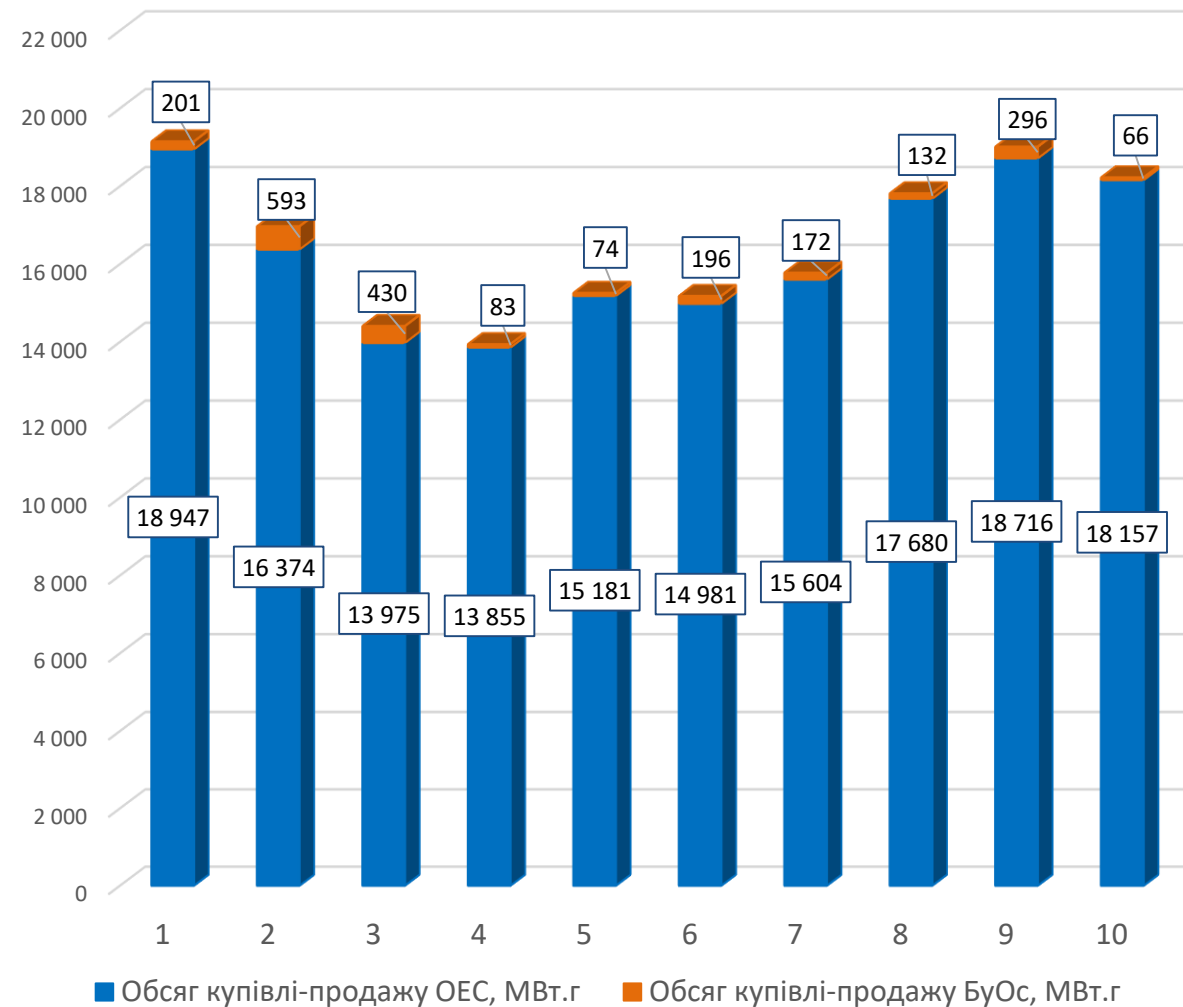


Обсяги купівлі-продажу на РДН/ВДР за 10 днів вересня 2020

Обсяги купівлі-продажу на РДН



Обсяги купівлі-продажу на ВДР



Порівняння обсягів купівлі-продажу електроенергії за 10 днів вересня та серпня 2020

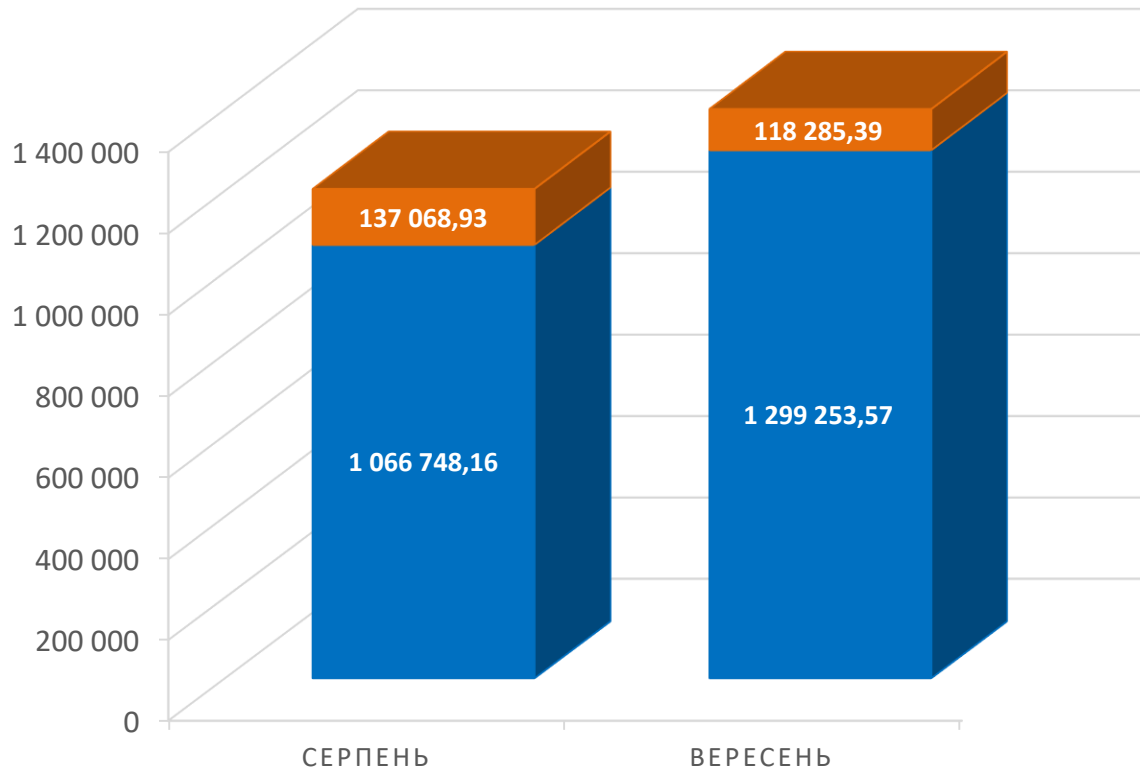
За 10 днів вересня 2020 обсяг купівлі-продажу електроенергії на РДН склав 780 886,5 МВт.г, що більше ніж за 10 днів серпня на 2,54%. По ОЕС України – 715 485,3 МВт.г у вересні, проти 694 082,9 МВт.г у серпні. По Бурштинському острову – 65 401,2 МВт.г за 10 днів вересня і 67 459,6 МВт.г за 1 декаду серпня.

На ВДР загальний обсяг купівлі-продажу електроенергії за 10 днів вересня 2020 зменшився на 44,77% і становив 165 713,9 МВт.г. По ОЕС України обсяг купівлі-продажу в першій декаді вересня складає 163 471,9 МВт.г – це на 44,84% менше, ніж за 10 днів серпня. По Бурштинському острову за 10 днів вересня було акцептовано 2 242 МВт.г, що на 39,74% менше, ніж за такий самий період серпня.

Порівняння вартості купленої-проданої електроенергії за 10 днів вересня та серпня 2020

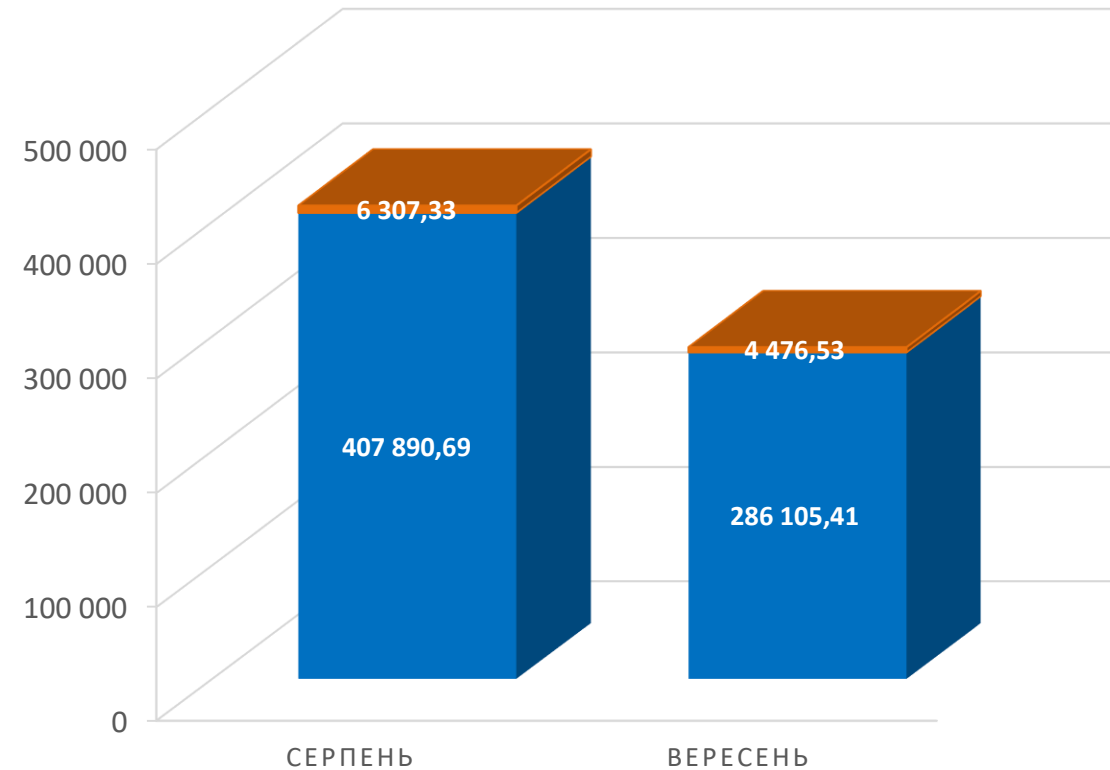
ВАРТІСТЬ КУПЛЕНОЇ-ПРОДАНОЇ ЕЛЕКТРОЕНЕРГІЇ НА РДН ЗА 10 ДНІВ ВЕРЕСНЯ ТА СЕРПНЯ 2020 РОКУ

■ Вартість РДН (ОЕС України), тис. грн (з ПДВ) ■ Вартість РДН (БуОс), тис. грн (з ПДВ)



ВАРТІСТЬ КУПЛЕНОЇ-ПРОДАНОЇ ЕЛЕКТРОЕНЕРГІЇ НА ВДР ЗА 10 ДНІВ ВЕРЕСНЯ ТА СЕРПНЯ 2020 РОКУ

■ Вартість ВДР (БуОс), тис. грн (з ПДВ) ■ Вартість ВДР (ОЕС України), тис. грн (з ПДВ)



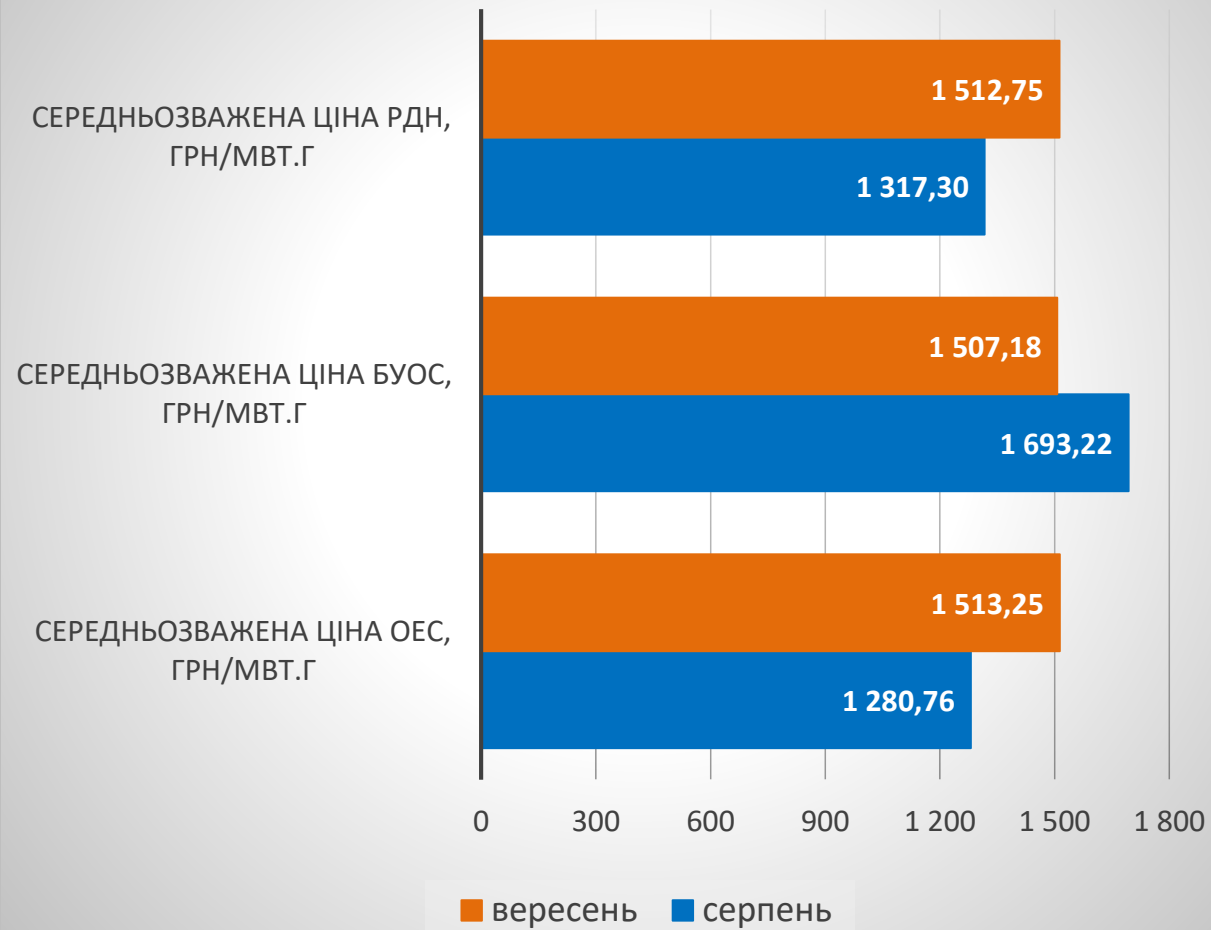
Порівняння вартості купленої-проданої електроенергії за 10 днів вересня та серпня 2020

Загальна вартість купленої-проданої електроенергії на РДН за 10 днів вересня 2020 складає 1 417 538,96 тис. грн (з ПДВ), це більше, ніж за 10 днів серпня на 17,75%. Вартість по ОЕС України збільшилась на 21,8% в порівнянні з 1 декадою серпня та складає 1 299 253,57 тис. грн (з ПДВ), а по Бурштинському острову зменшилась на 13,7% та становить 118 285,39 тис. грн (з ПДВ).

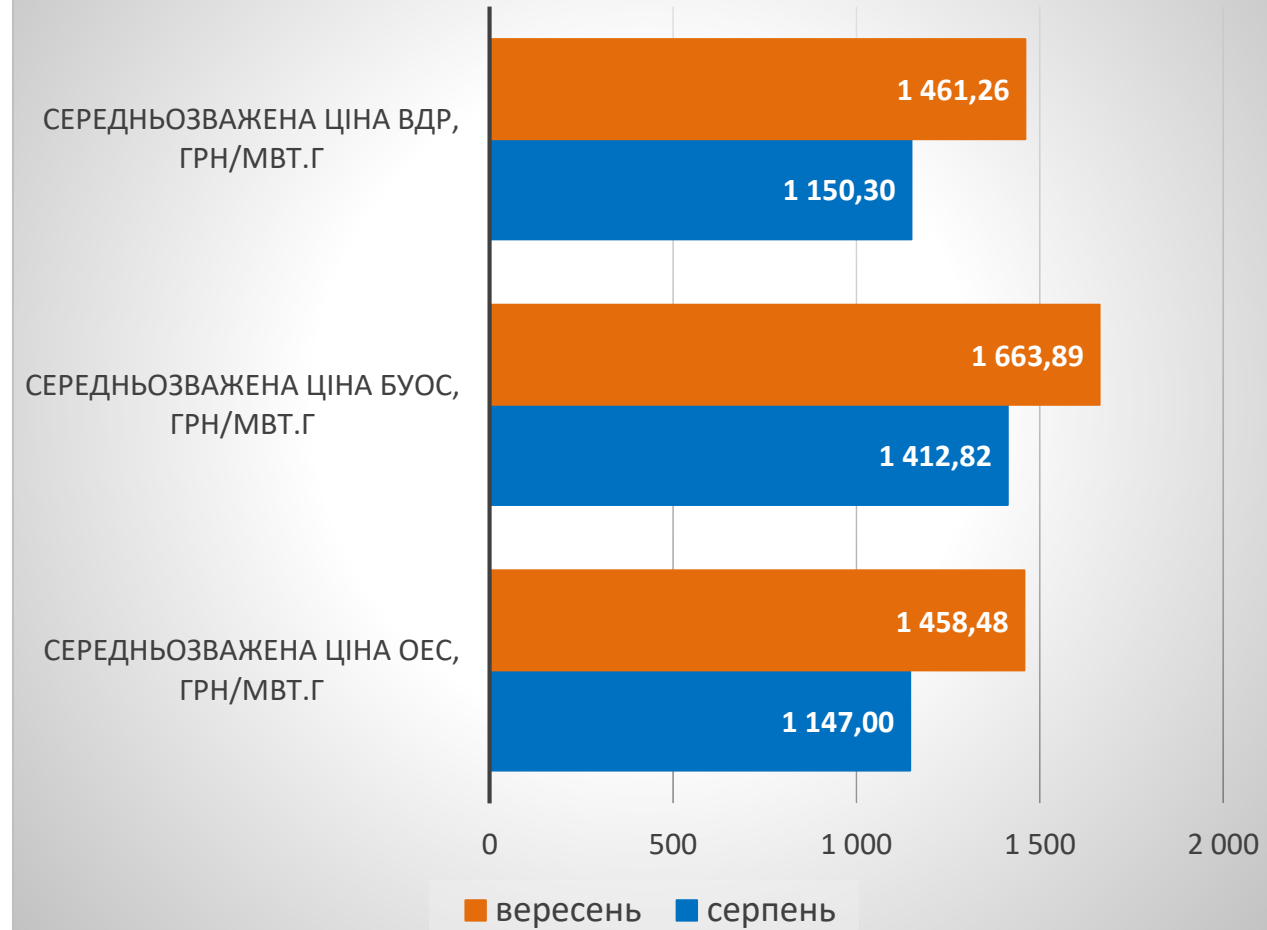
На ВДР загальна вартість купленої-проданої електроенергії за 10 днів вересня 2020 складає 290 581,94 тис. грн (з ПДВ), це на 29,84% менше, ніж за 10 днів серпня. Вартість по ОЕС України зменшилась на 29,86%, ніж за 10 днів серпня та складає 286 105,41 тис. грн (з ПДВ), а по Бурштинському острову зменшилась на 29,03% та становить 4 476,53 тис. грн (з ПДВ).

Порівняння середньозважених цін на РДН та ВДР за 10 днів вересня та серпня 2020

Середньозважені ціни* на РДН за 10 днів вересня та серпня 2020 року



Середньозважені ціни* на ВДР за 10 днів вересня та серпня 2020 року



* - Усі ціни наведені без ПДВ

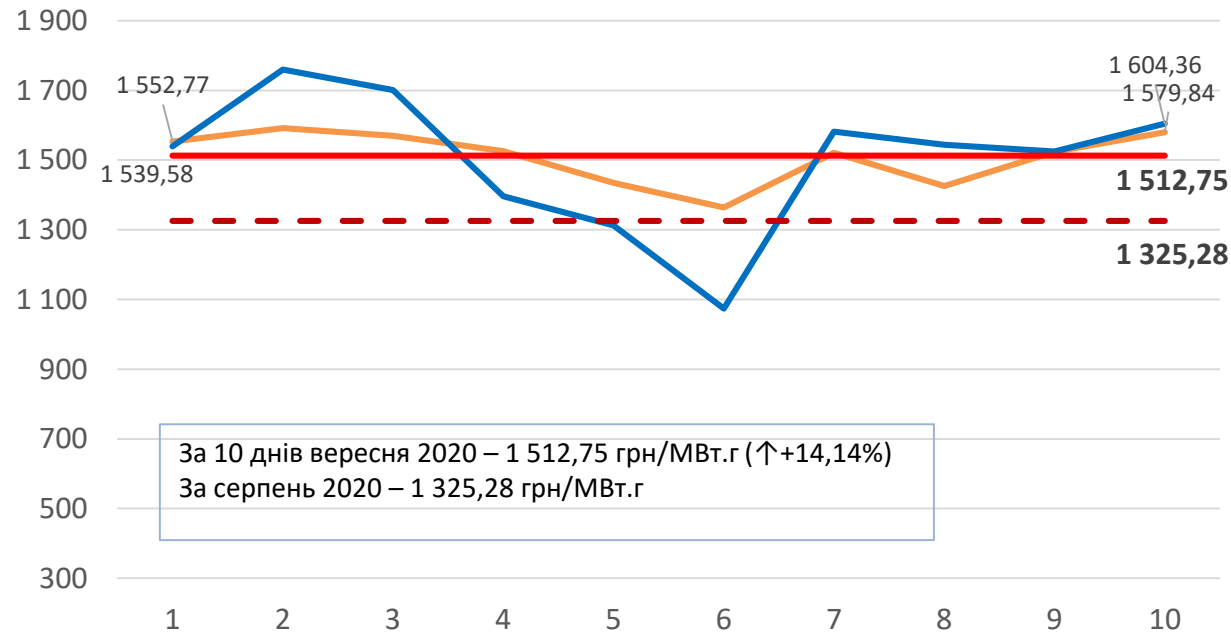
Порівняння середньозважених цін на РДН та ВДР за 1 декаду вересня та 3 декаду серпня 2020

Середньозважені ціни* на РДН та ВДР по декадам			
Показник	3 декада серпня (21.08-31.08)	1 декада вересня (01.09-10.09)	Зміна,%
Середньозважена ціна РДН, грн/МВт*год	1 405,10	1 512,75	↑+7,66%
Середньозважена ціна РДН (ОЕС), грн/МВт*год	1 388,35	1 513,25	↑+9,00%
Середньозважена ціна РДН (БуОс), грн/МВт*год	1 633,86	1 507,18	↓-7,75%
Середньозважена ціна ВДР, грн/МВт*год	1 329,92	1 461,26	↑+9,88%
Середньозважена ціна ВДР (ОЕС), грн/МВт*год	1 329,48	1 458,48	↑+9,70%
Середньозважена ціна ВДР (БуОс), грн/МВт*год	1 382,88	1 663,89	↑+20,32%

* - Усі ціни наведені без ПДВ

Середньозважені ціни купівлі-продажу за 10 днів вересня 2020

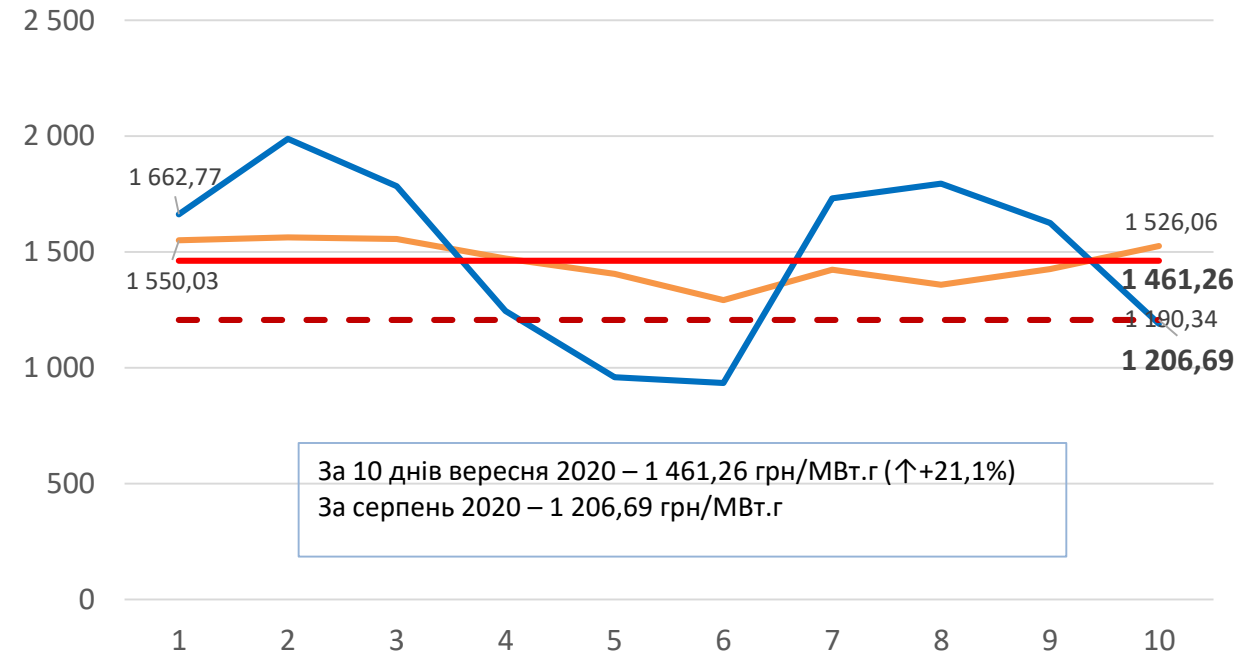
Середньозважені ціни* на РДН



За 10 днів вересня 2020 – 1 512,75 грн/МВт.г (↑+14,14%)
 За серпень 2020 – 1 325,28 грн/МВт.г

- Середньозважена ціна ОЕС України за вересень, грн/МВт.г
- Середньозважена ціна БуОс за вересень, грн/МВт.г
- Середньозважена ціна на РДН за 10 днів вересня, грн/МВт.г
- - Середньозважена ціна на РДН за серпень, грн/МВт.г

Середньозважені ціни* на ВДР



За 10 днів вересня 2020 – 1 461,26 грн/МВт.г (↑+21,1%)
 За серпень 2020 – 1 206,69 грн/МВт.г

- Середньозважена ціна ОЕС України за вересень, грн/МВт.г
- Середньозважена ціна БуОс за вересень, грн/МВт.г
- Середньозважена ціна на ВДР за 10 днів вересня, грн/МВт.г
- - Середньозважена ціна на ВДР за серпень, грн/МВт.г

* - Усі ціни наведені без ПДВ

Середньозважені ціни купівлі-продажу за 10 днів вересня 2020

За 1 декаду вересня 2020 середньозважена ціна на РДН складає 1 512,75 грн/МВт.г. (без ПДВ), це на 14,84 вище, ніж за 10 днів серпня, та на 14,14% вище, ніж за серпень в цілому. Середньозважена ціна по ОЕС України за 10 днів вересня збільшилась в порівнянні з 1 декадою серпня на 18,15% та становить 1 513,25 грн/МВт.г. (без ПДВ). По Бурштинському острову за 10 днів вересня в порівнянні з 10 днями серпня середньозважена ціна зменшилась на 10,99% та складає 1 507,18 грн/МВт.г. (без ПДВ).

На ВДР за 10 днів вересня 2020 середньозважена ціна складає 1 461,26 грн/МВт.г. (без ПДВ), що вище на 27,03% від аналогічного періоду серпня, та на 21,1% вище в порівнянні з серпнем місяцем в цілому. По ОЕС України – 1 458,48 грн/МВт.г. (без ПДВ), що вище на 27,16% в порівнянні з 1 декадою серпня. По Бурштинському острову середньозважена ціна вище, ніж за 10 днів серпня на 17,77% та становить 1 663,89 грн/МВт.г. (без ПДВ).