



**О П Е Р А Т О Р
Р И Н К У**

/ Е Н Е Р Г І Я Р І В Н О В А Г И /

Порівняльний аналіз роботи ринку «на добу наперед» та внутрішньодобового ринку

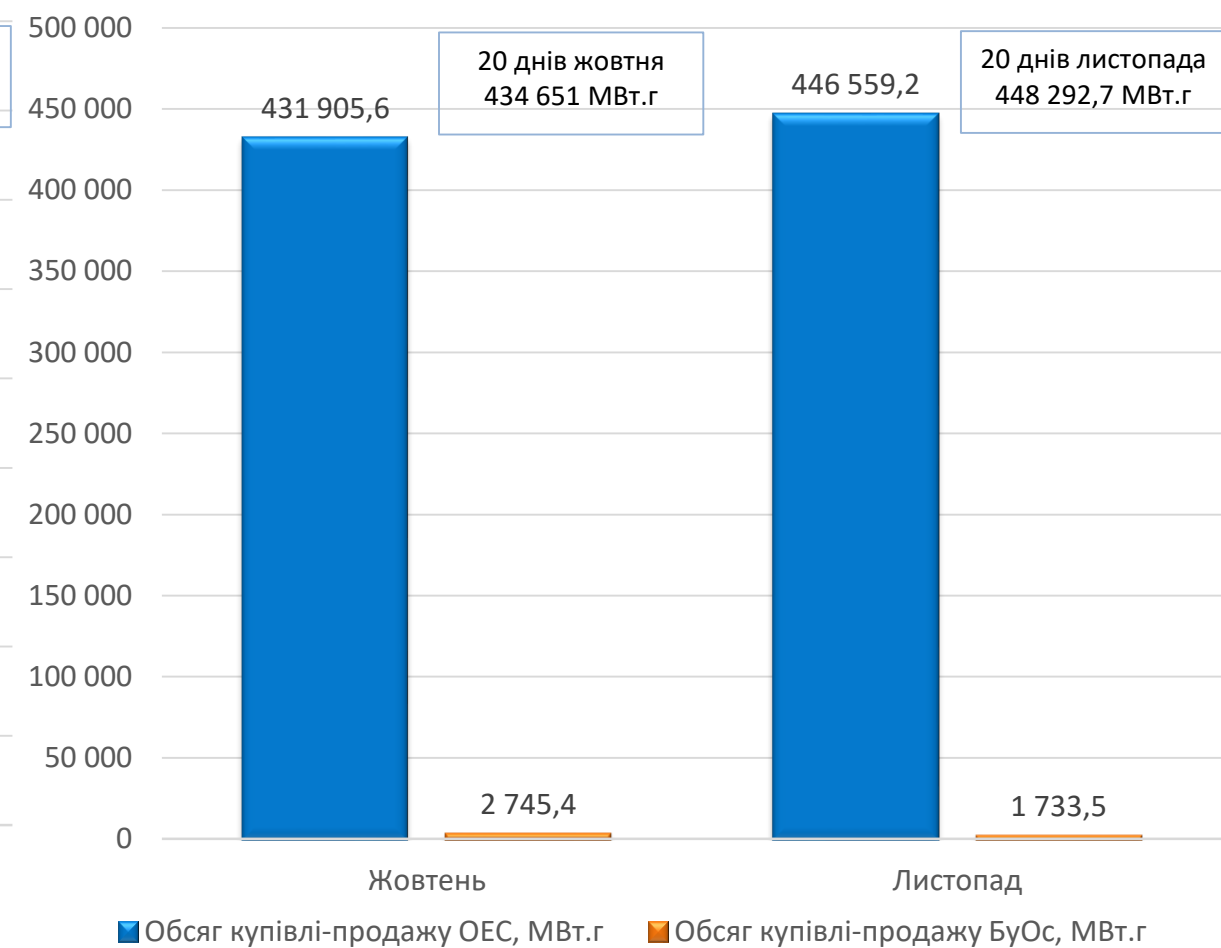
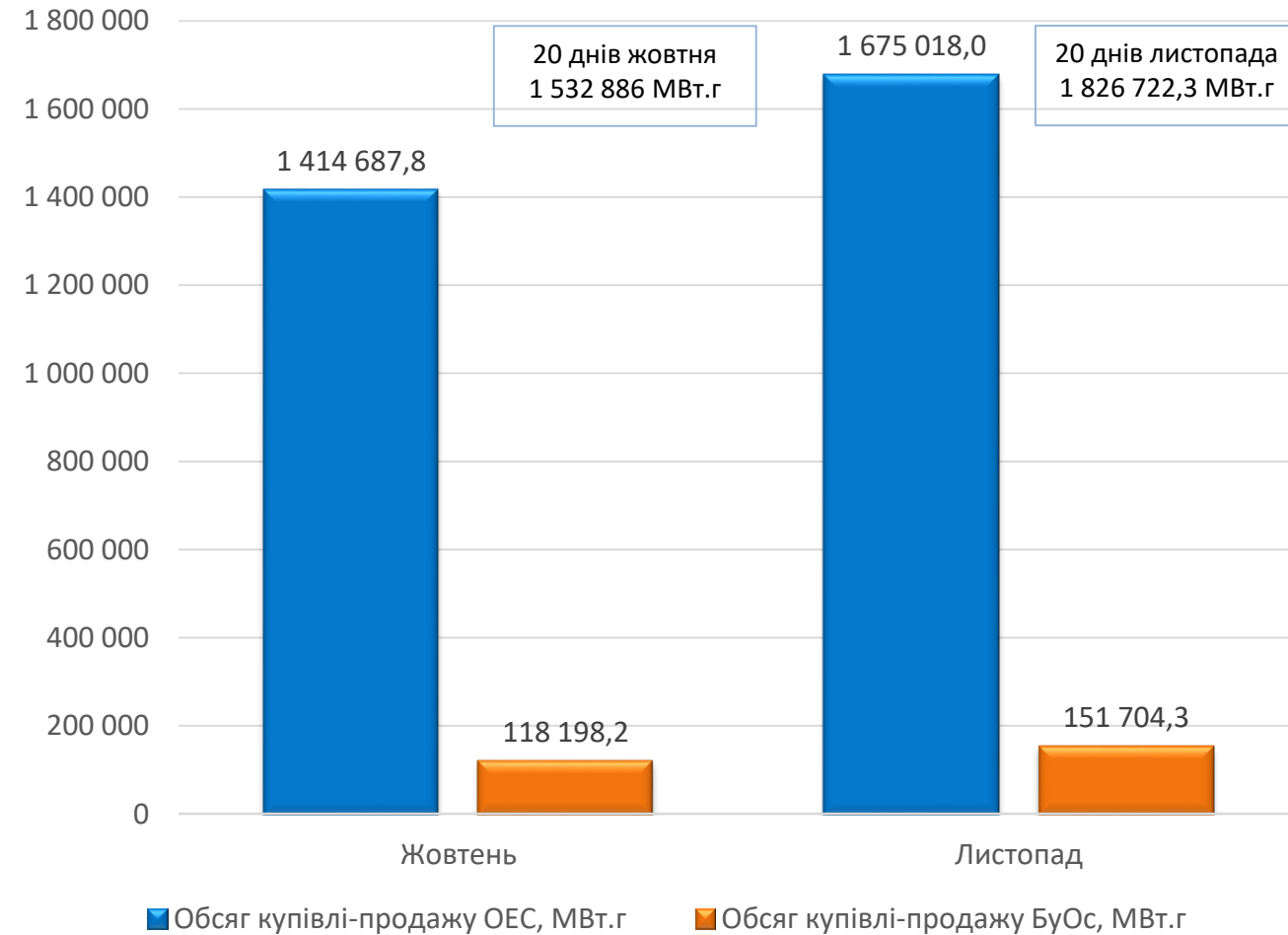
за 20 днів листопада та жовтня 2020

*Відділ спостереження
23.11.2020*

Порівняння обсягів купівлі-продажу електроенергії за 20 днів листопада та жовтня 2020

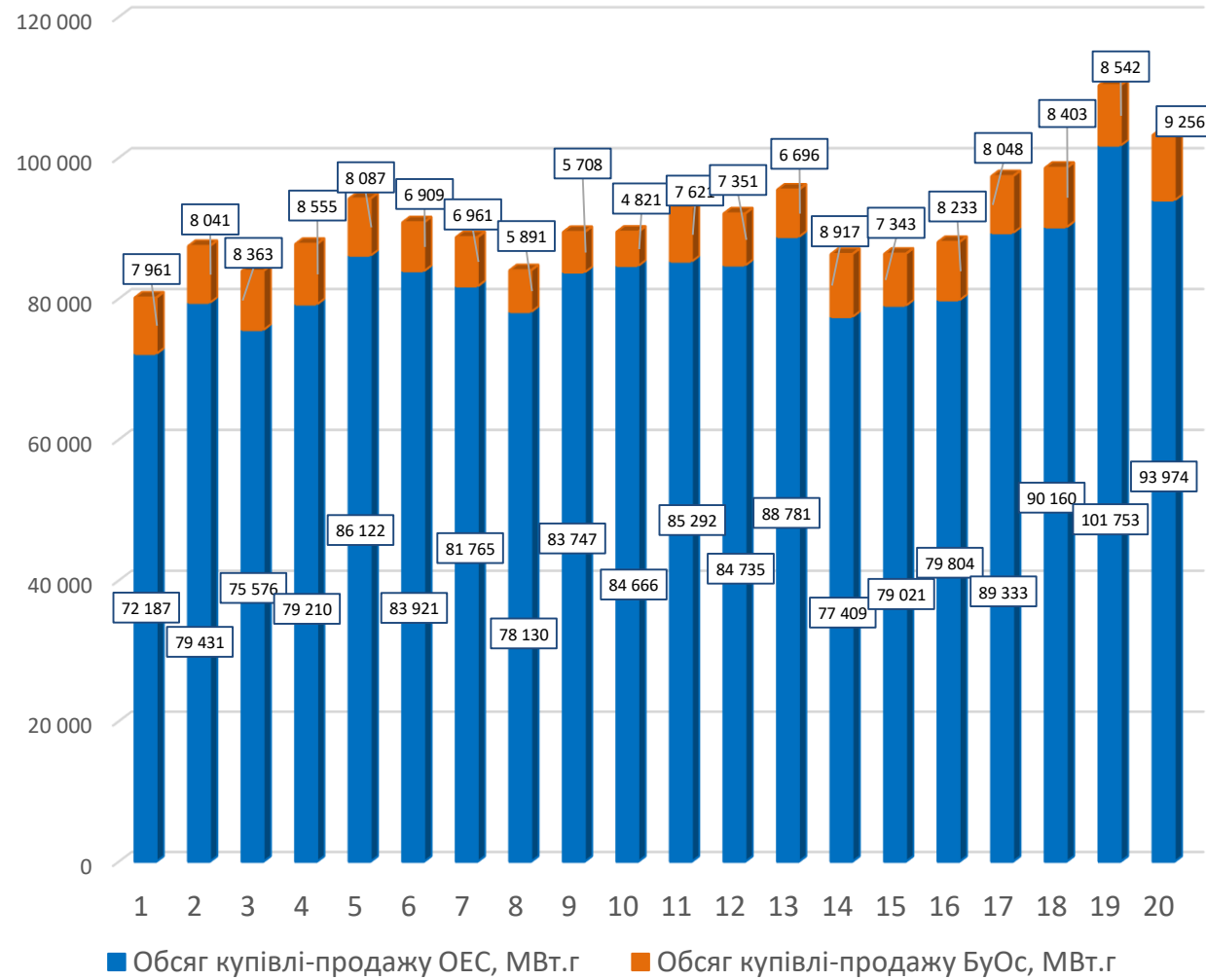
Обсяг купівлі-продажу на РДН за 20 днів листопада та жовтня 2020

Обсяг купівлі-продажу на ВДР за 20 днів листопада та жовтня 2020

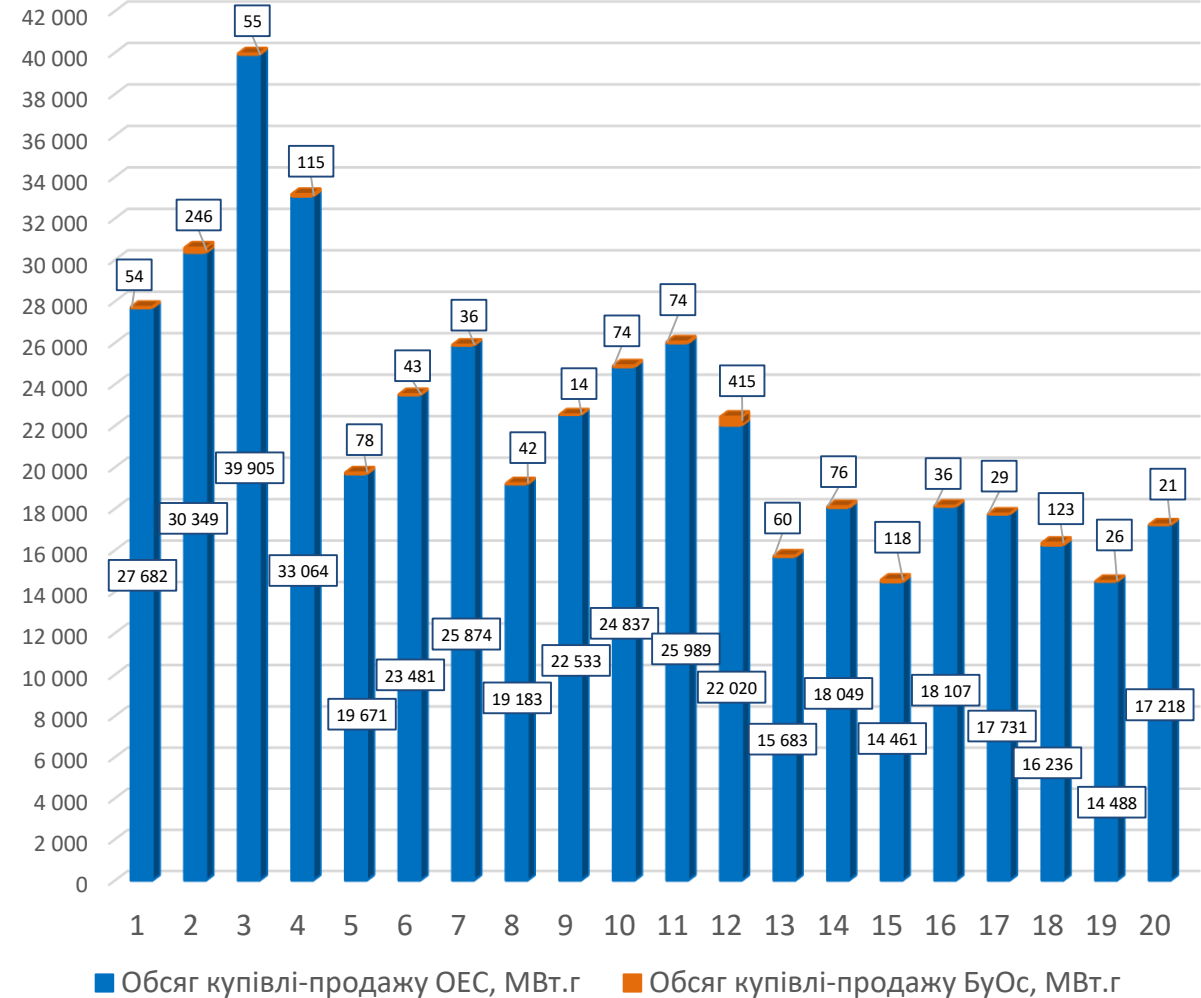


Обсяги купівлі-продажу на РДН/ВДР за 20 днів листопада 2020

Обсяги купівлі-продажу на РДН



Обсяги купівлі-продажу на ВДР



Порівняння обсягів купівлі-продажу електроенергії за 20 днів листопада та жовтня 2020

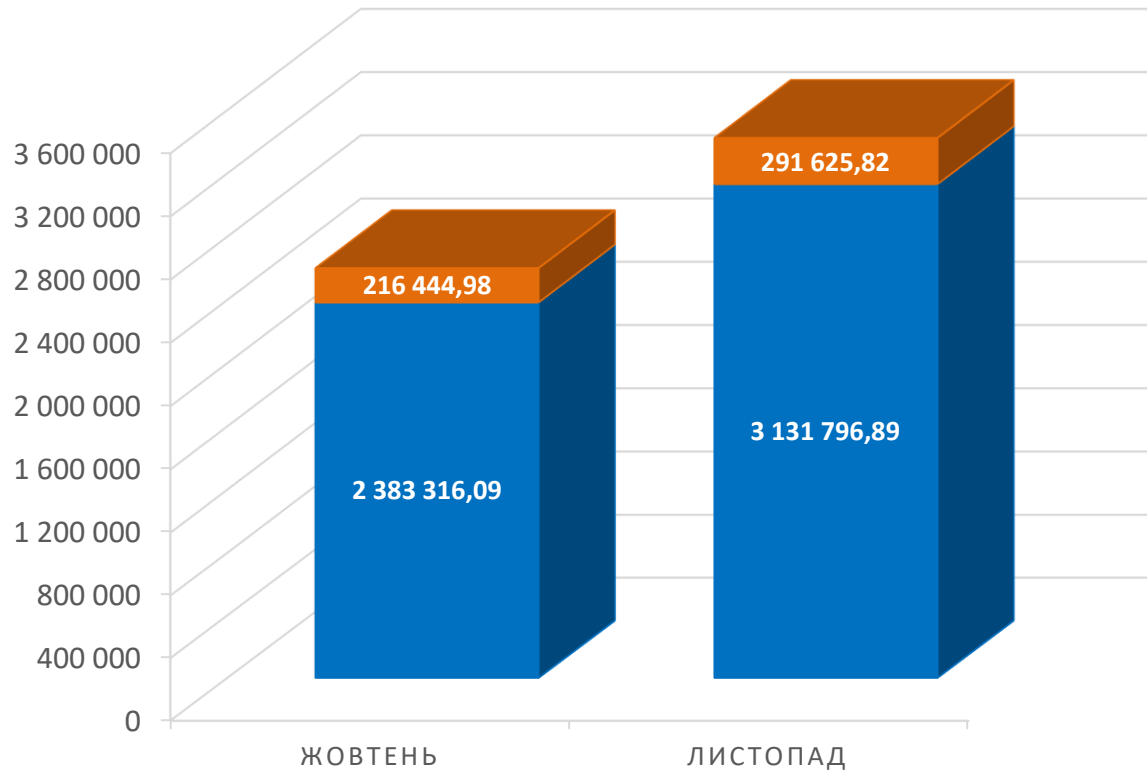
За 20 днів листопада 2020 року обсяг купівлі-продажу електроенергії на РДН склав 1 826 722,3 МВт.г, що на 19,17% більше, ніж за 20 днів жовтня поточного року. По ОЕС України – 1 675 018 МВт.г, що на 18,4% більше ніж за 20 днів жовтня. По Бурштинському острову більше на 28,35% - 151 704,3 МВт.г за 20 днів листопада і 118 198,2 МВт.г за 20 днів жовтня.

На ВДР загальний обсяг купівлі-продажу електроенергії за 20 днів листопада 2020 збільшився на 3,14% і становив 448 292,7 МВт.г. По ОЕС України обсяг купівлі-продажу складає 446 559,2 МВт.г – це на 3,39% більше, ніж за 20 днів жовтня. По Бурштинському острову за 20 днів листопада було реалізовано 1 733,5 МВт.г, що на 36,86% менше ніж за такий самий період жовтня.

Порівняння вартості купленої-проданої електроенергії за 20 днів листопада та жовтня 2020

ВАРТІСТЬ КУПЛЕНОЇ-ПРОДАНОЇ ЕЛЕКТРОЕНЕРГІЇ НА РДН ЗА 20 ДНІВ Листопада та жовтня 2020

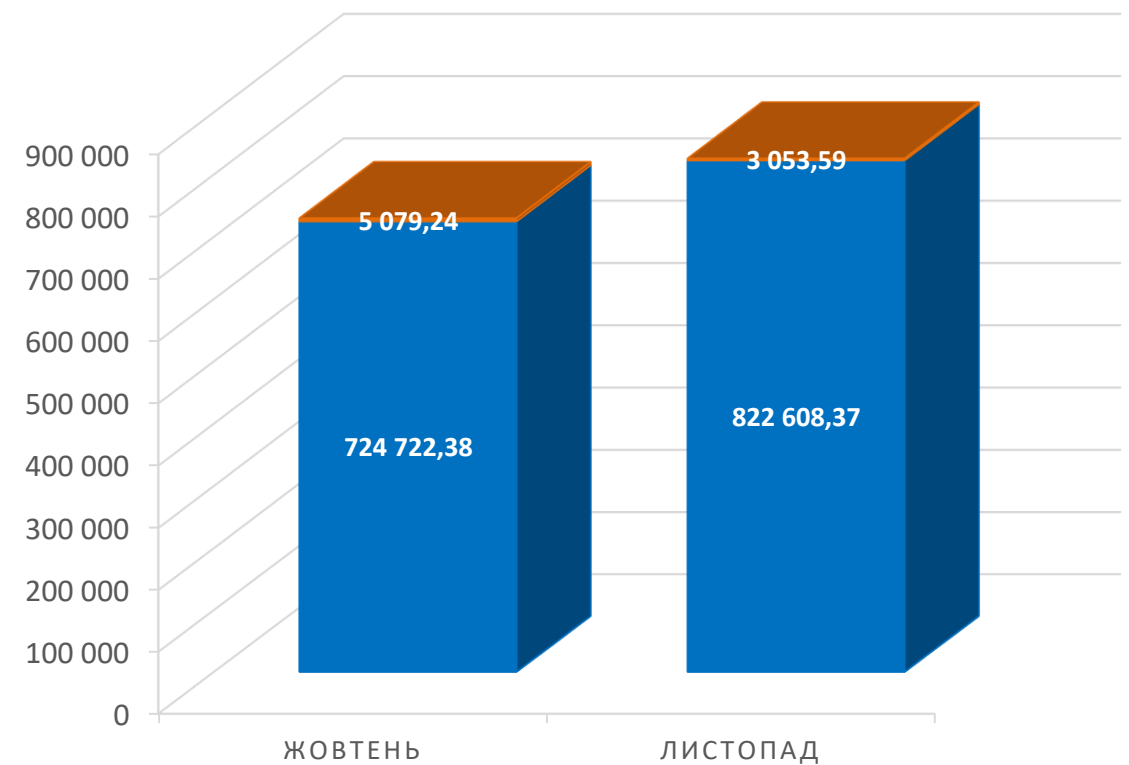
■ Вартість РДН (БуОс), тис. грн (з ПДВ) ■ Вартість РДН (ОЕС України), тис. грн (з ПДВ)



WWW.OREE.COM.UA

ВАРТІСТЬ КУПЛЕНОЇ-ПРОДАНОЇ ЕЛЕКТРОЕНЕРГІЇ НА ВДР ЗА 20 ДНІВ Листопада та жовтня 2020

■ Вартість ВДР (БуОс), тис. грн (з ПДВ) ■ Вартість ВДР (ОЕС України), тис. грн (з ПДВ)



ЛИСТОПАД 2020 РОКУ

5

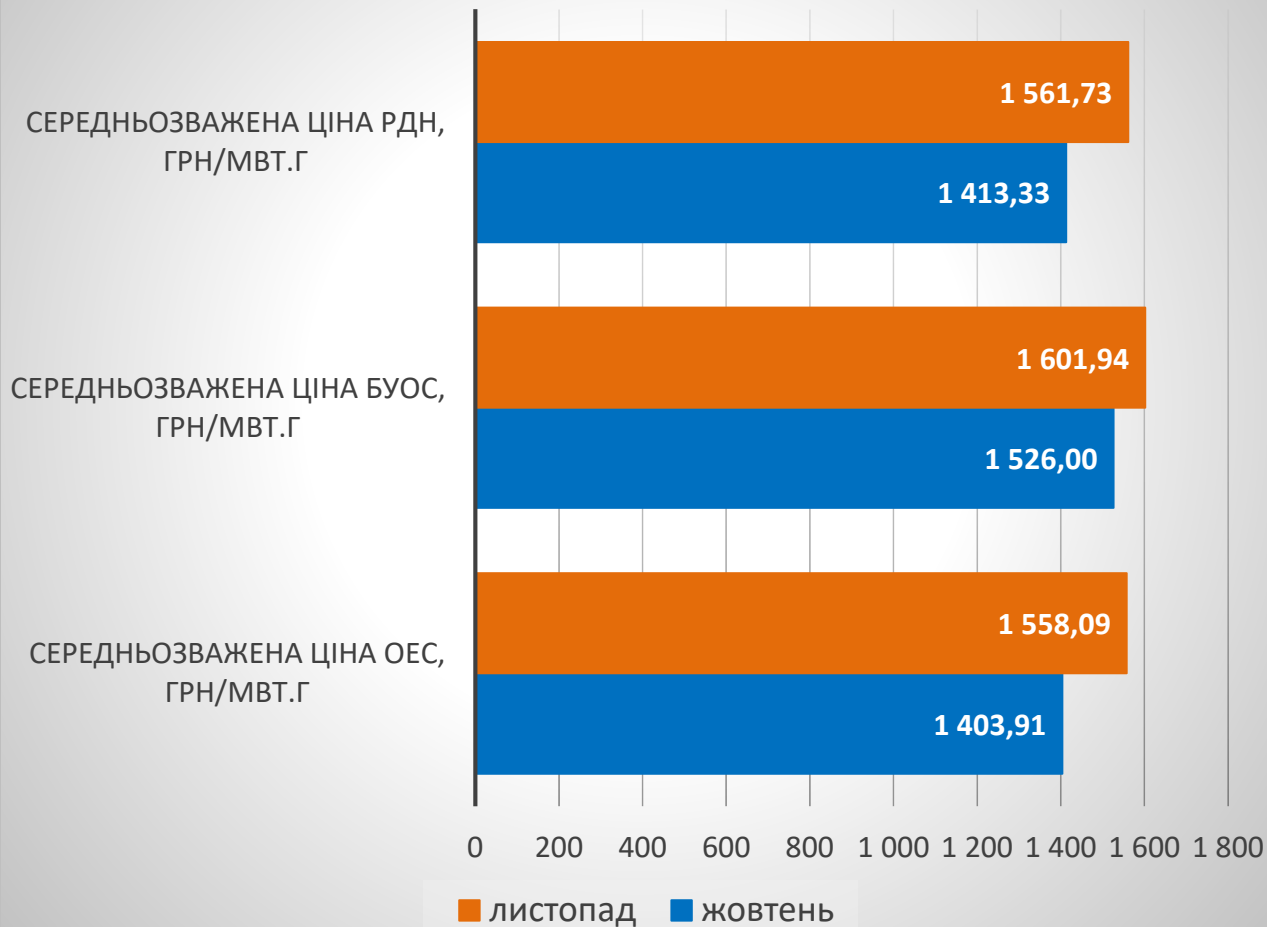
Порівняння вартості купленої-проданої електроенергії за 20 днів листопада та жовтня 2020

Загальна вартість купленої-проданої електроенергії на РДН за 20 днів листопада 2020 складає 3 423 422,7 тис. грн (з ПДВ), це більше, ніж за 20 днів жовтня 2020 на 31,68%. Вартість по ОЕС України збільшилась на 31,41% в порівнянні з вартістю за 20 днів жовтня, та складає 3 131 796,9 тис. грн (з ПДВ), а по Бурштинському острову вартість збільшилась на 34,73% та становить 291 625,8 тис. грн (з ПДВ).

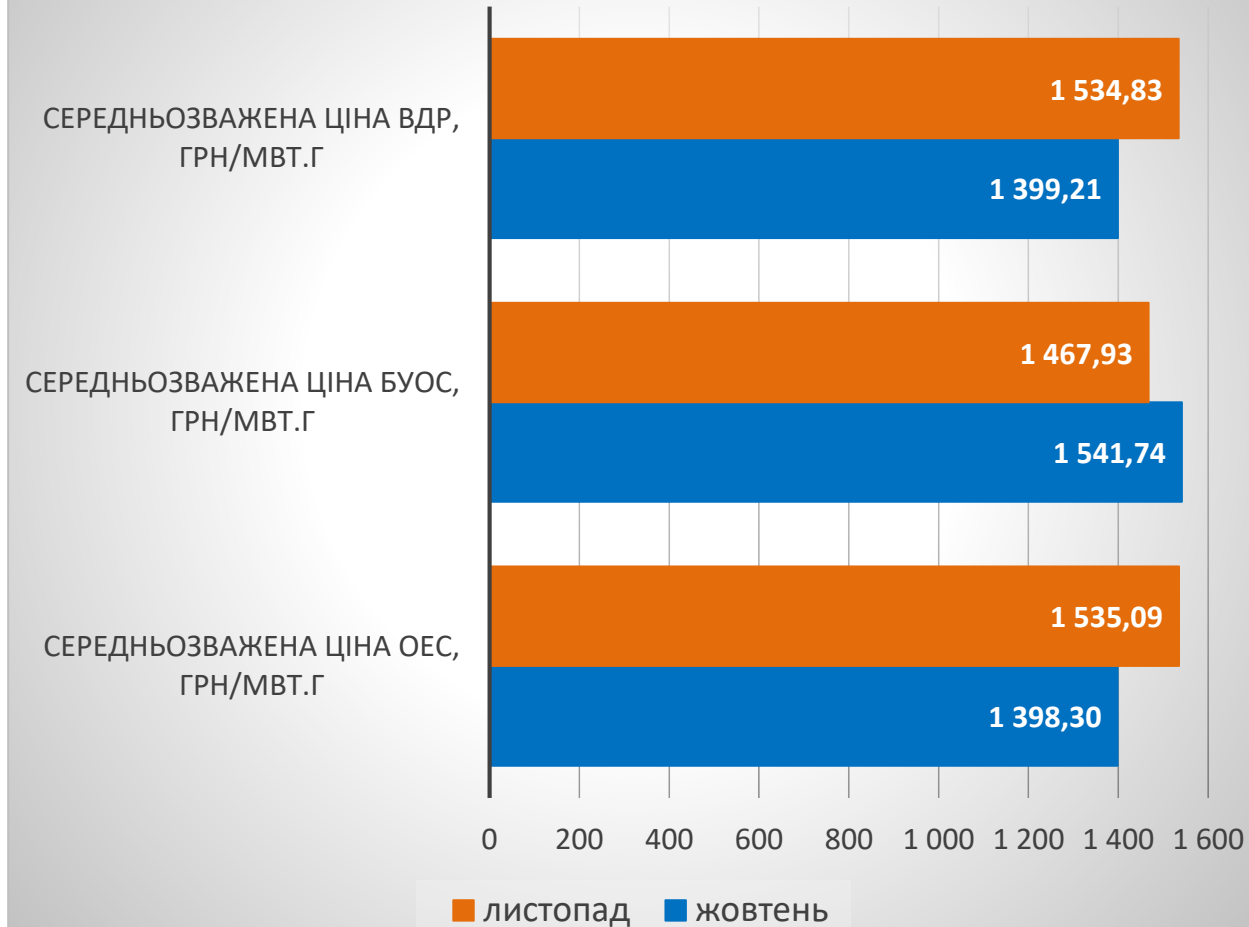
На ВДР загальна вартість купленої-проданої електроенергії за 20 днів листопада складає 825 662 тис. грн (з ПДВ), це на 13,14% більше, ніж за 20 днів жовтня. Вартість по ОЕС України збільшилась на 13,51% у порівнянні з 20 днями жовтня та складає 822 608,37 тис. грн (з ПДВ), по Бурштинському острову зменшилась на 39,88% та становить 3 053,59 тис. грн (з ПДВ).

Порівняння середньозважених цін на РДН та ВДР за 20 днів листопада та жовтня 2020

Середньозважені ціни* на РДН за 20 днів листопада та жовтня 2020



Середньозважені ціни* на ВДР за 20 днів листопада та жовтня 2020



* - Усі ціни наведені без ПДВ

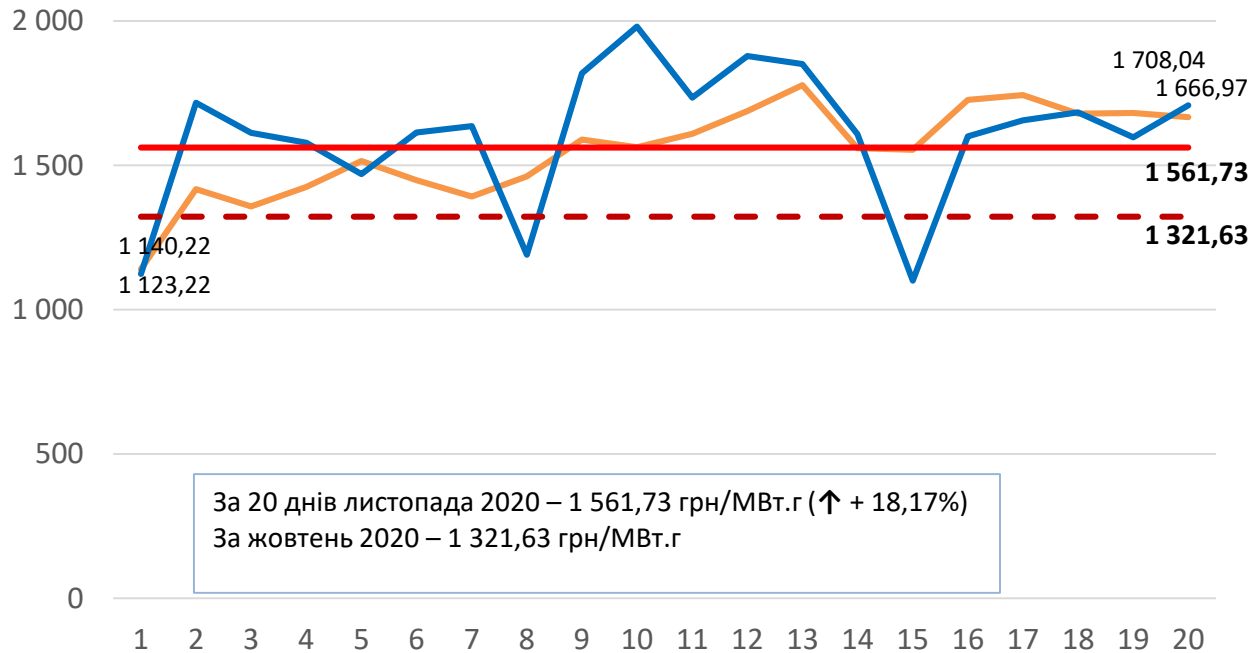
Порівняння середньозважених цін на РДН та ВДР за 1 та 2 декади листопада 2020

| Середньозважені ціни* на РДН та ВДР по декадам | | | |
|--|----------------------------------|----------------------------------|----------|
| Показник | 1 декада листопада (01.11-10.11) | 2 декада листопада (11.11-20.11) | Зміна,% |
| Середньозважена ціна РДН, грн/МВт*год | 1 446,05 | 1 668,33 | ↑+15,37% |
| Середньозважена ціна РДН (ОЕС), грн/МВт*год | 1 436,12 | 1 670,88 | ↑+16,35% |
| Середньозважена ціна РДН (БуОс), грн/МВт*год | 1 558,13 | 1 640,78 | ↑+5,30% |
| Середньозважена ціна ВДР, грн/МВт*год | 1 409,93 | 1 719,34 | ↑+21,95% |
| Середньозважена ціна ВДР (ОЕС), грн/МВт*год | 1 409,59 | 1 720,96 | ↑+22,09% |
| Середньозважена ціна ВДР (БуОс), грн/МВт*год | 1 528,00 | 1 421,45 | ↓-6,97% |

* - Усі ціни наведені без ПДВ

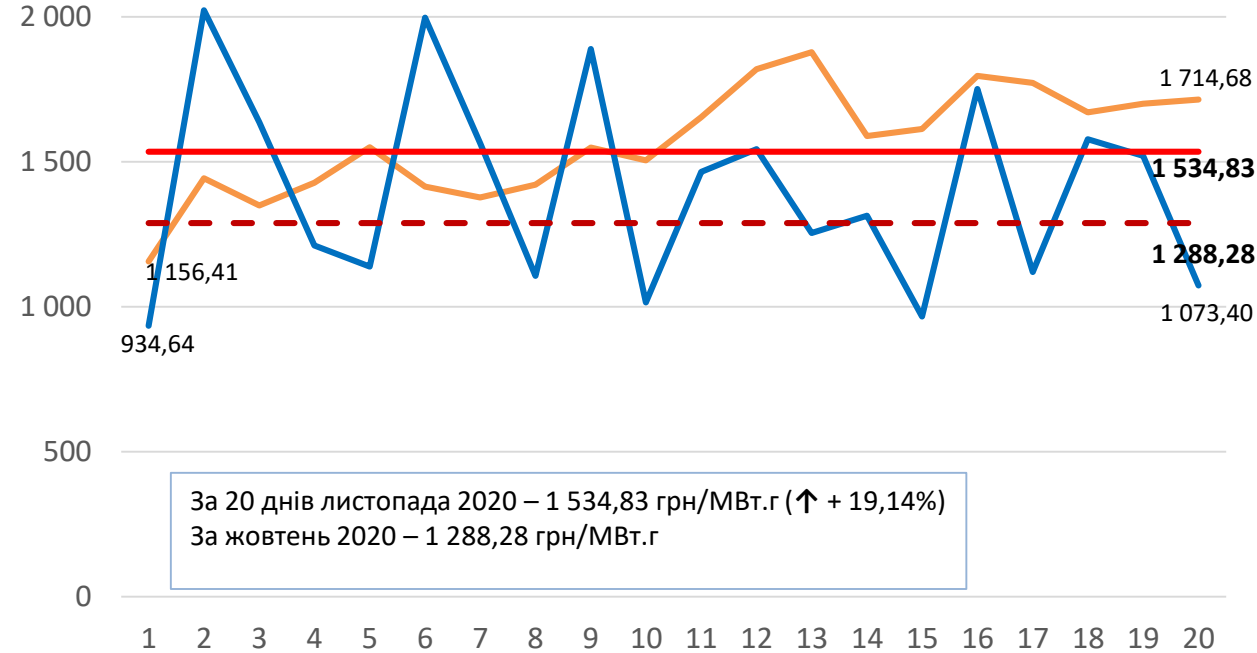
Середньозважені ціни купівлі-продажу за 20 днів листопада 2020

Середньозважені ціни* на РДН



- Середньозважена ціна ОЕС України за листопад, грн/МВт.г
- Середньозважена ціна БуОс за листопад, грн/МВт.г
- Середньозважена ціна на РДН за 20 днів листопада, грн/МВт.г
- - Середньозважена ціна на РДН за жовтень, грн/МВт.г

Середньозважені ціни* на ВДР



- Середньозважена ціна ОЕС України за листопад, грн/МВт.г
- Середньозважена ціна БуОс за листопад, грн/МВт.г
- Середньозважена ціна на ВДР за 20 днів листопада, грн/МВт.г
- - Середньозважена ціна на ВДР за жовтень, грн/МВт.г

* - Усі ціни наведені без ПДВ

Середньозважені ціни купівлі-продажу за 20 днів листопада 2020

За 20 днів листопада 2020 середньозважена ціна на РДН складає 1 561,73 грн/МВт.г. (без ПДВ), це на 10,5% вище, ніж за 20 днів жовтня, та на 18,17% вище, ніж за жовтень в цілому. Середньозважена ціна по ОЕС України за 20 днів листопада збільшилась в порівнянні з 20 днями жовтня на 10,98% та становить 1 558,09 грн/МВт.г. (без ПДВ). По Бурштинському острову за 20 днів листопада, в порівнянні з 20 днями жовтня, середньозважена ціна збільшилась на 4,98% та складає 1 601,94 грн/МВт.г. (без ПДВ).

На ВДР за 20 днів листопада 2020 середньозважена ціна складає 1 534,83 грн/МВт.г. (без ПДВ), що вище на 9,69% від аналогічного періоду жовтня 2020, та на 19,14% вище, в порівнянні з жовтнем місяцем. По ОЕС України – 1 535,09 грн/МВт.г. (без ПДВ), що вище на 9,78% в порівнянні з 20 днями жовтня. По Бурштинському острову середньозважена ціна нижче, ніж за 20 днів жовтня на 4,79% та становить 1 467,93 грн/МВт.г. (без ПДВ).