



**О П Е Р А Т О Р
Р И Н К У**

/ Е Н Е Р Г І Я Р І В Н О В А Г И /

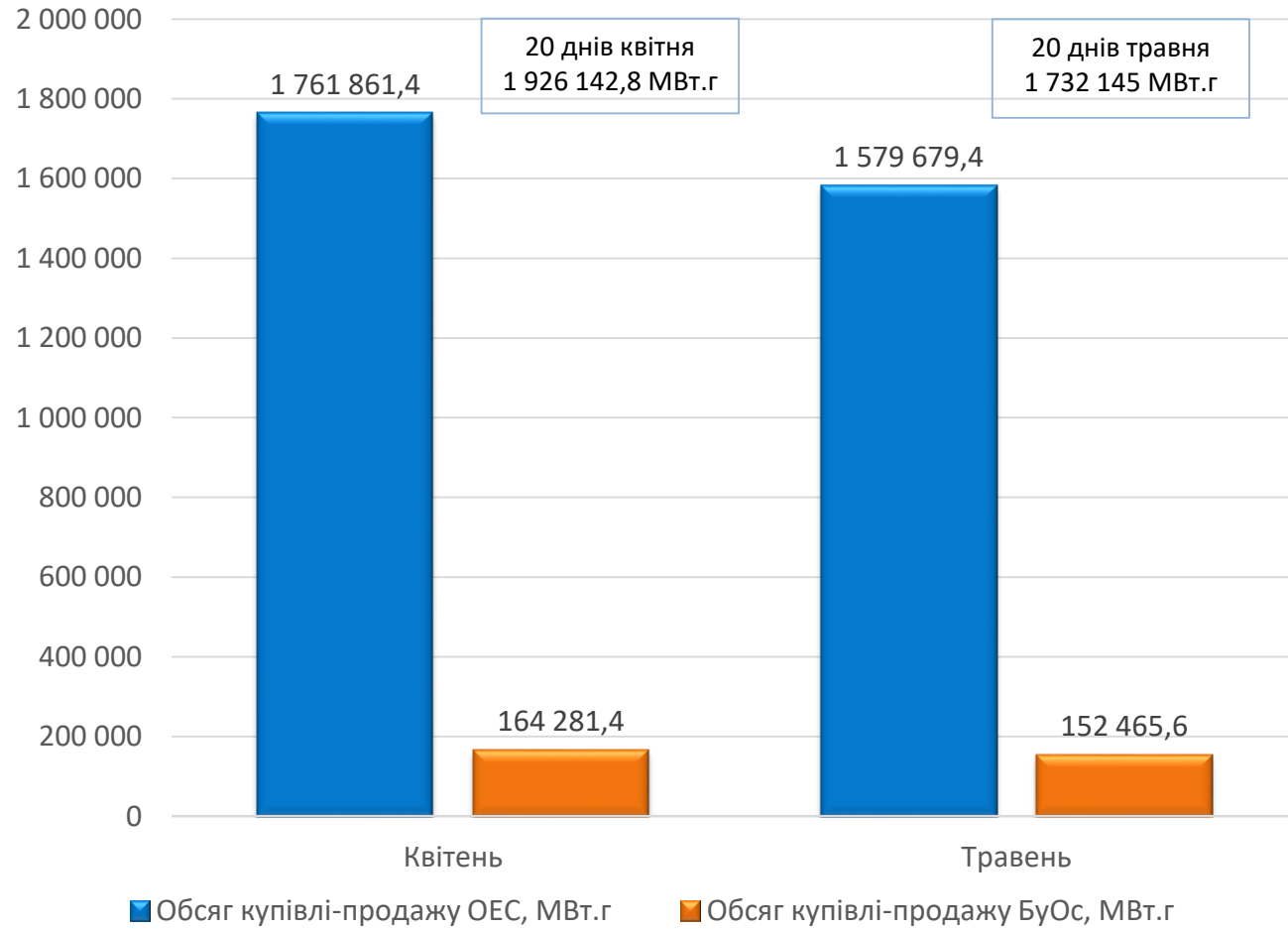
Порівняльний аналіз роботи ринку «на добу наперед» та внутрішньодобового ринку

за 20 днів травня та квітня 2020

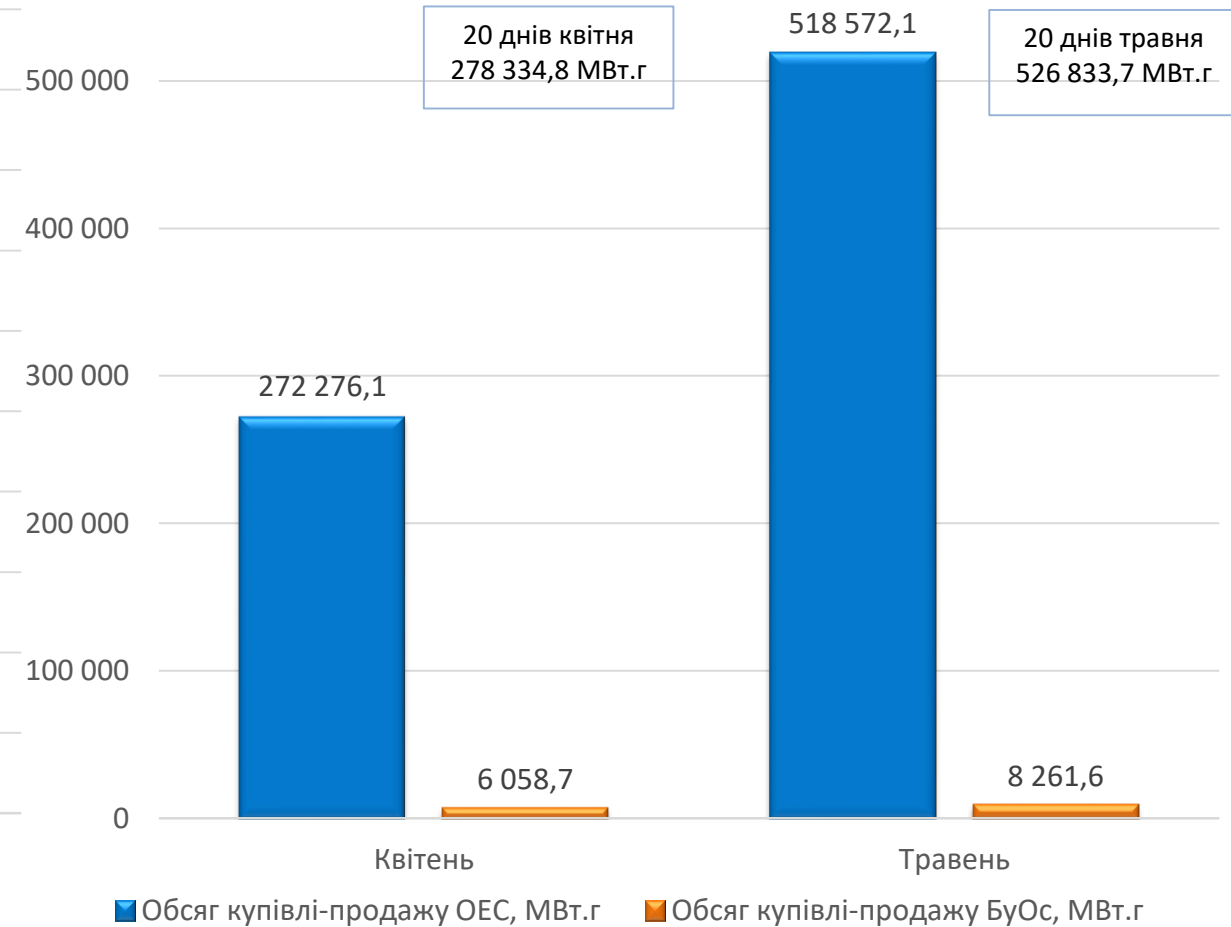
*Відділ спостереження
22.05.2020*

Порівняння обсягів купівлі-продажу електроенергії за 20 днів травня та квітня 2020

Обсяг купівлі-продажу на РДН за 20 днів травня та квітня 2020

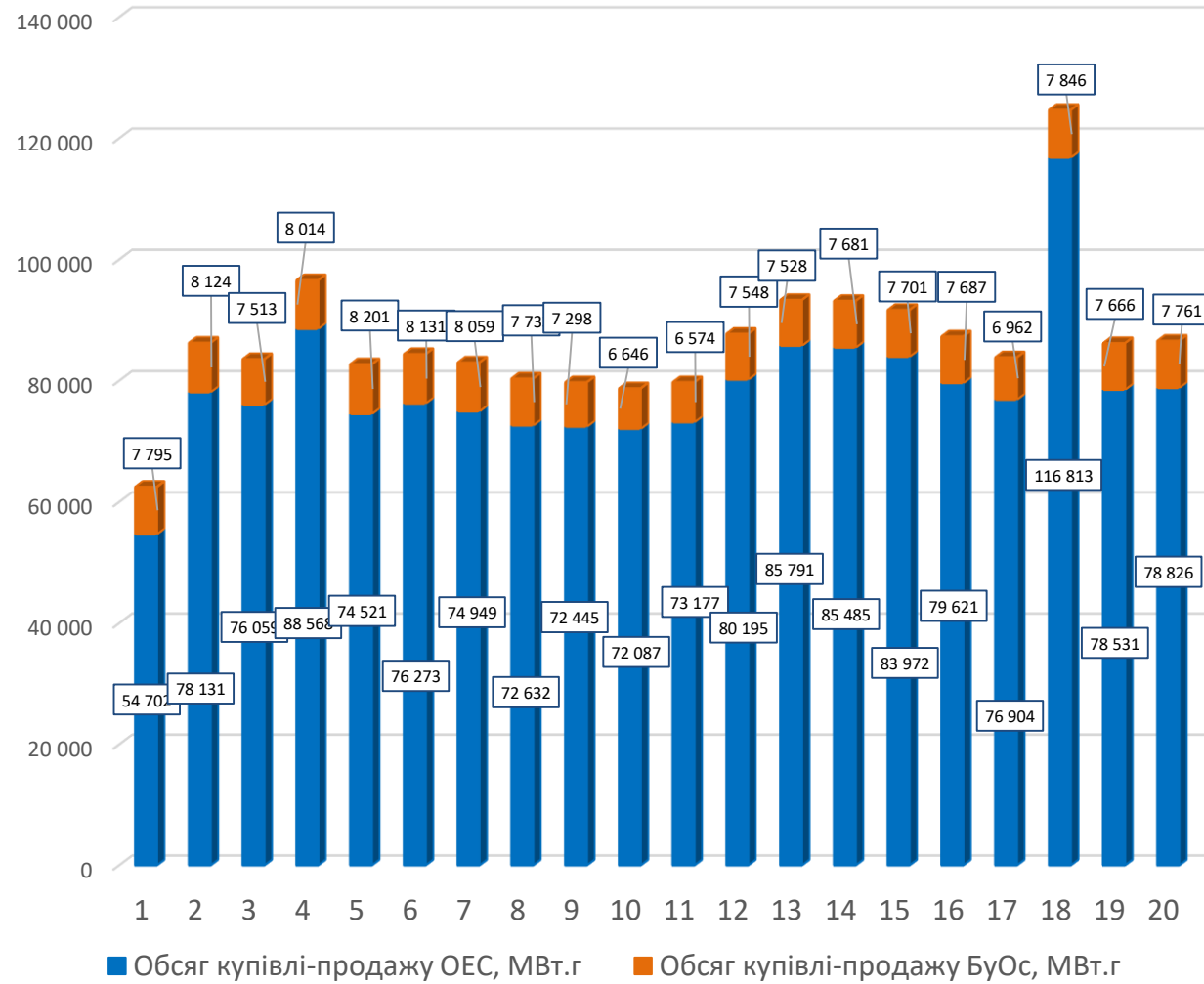


Обсяг купівлі-продажу на ВДР за 20 днів травня та квітня 2020

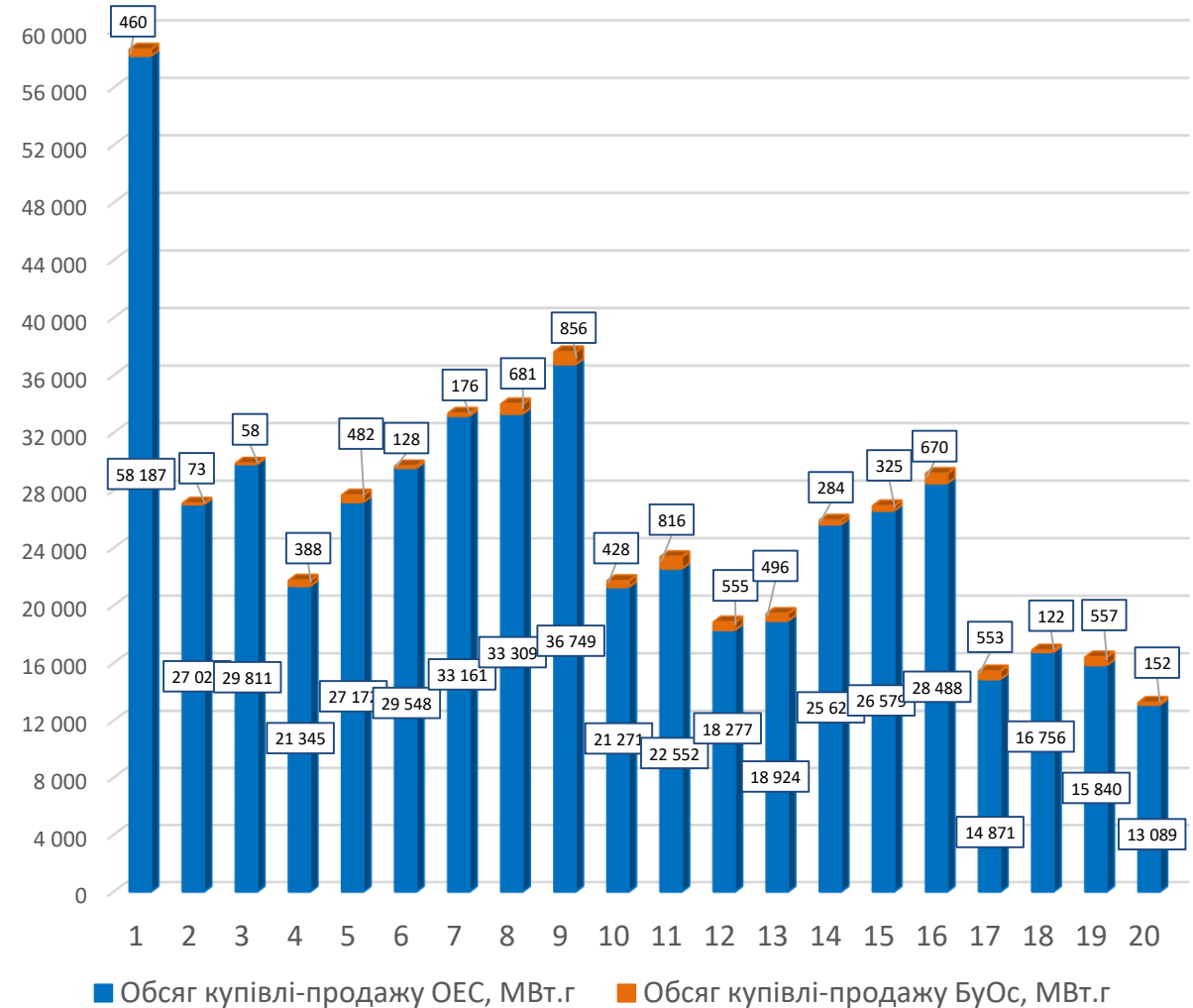


Обсяги купівлі-продажу на РДН/ВДР за 20 днів травня 2020

Обсяги купівлі-продажу на РДН



Обсяги купівлі-продажу на ВДР



Порівняння обсягів купівлі-продажу електроенергії за 20 днів травня та квітня 2020

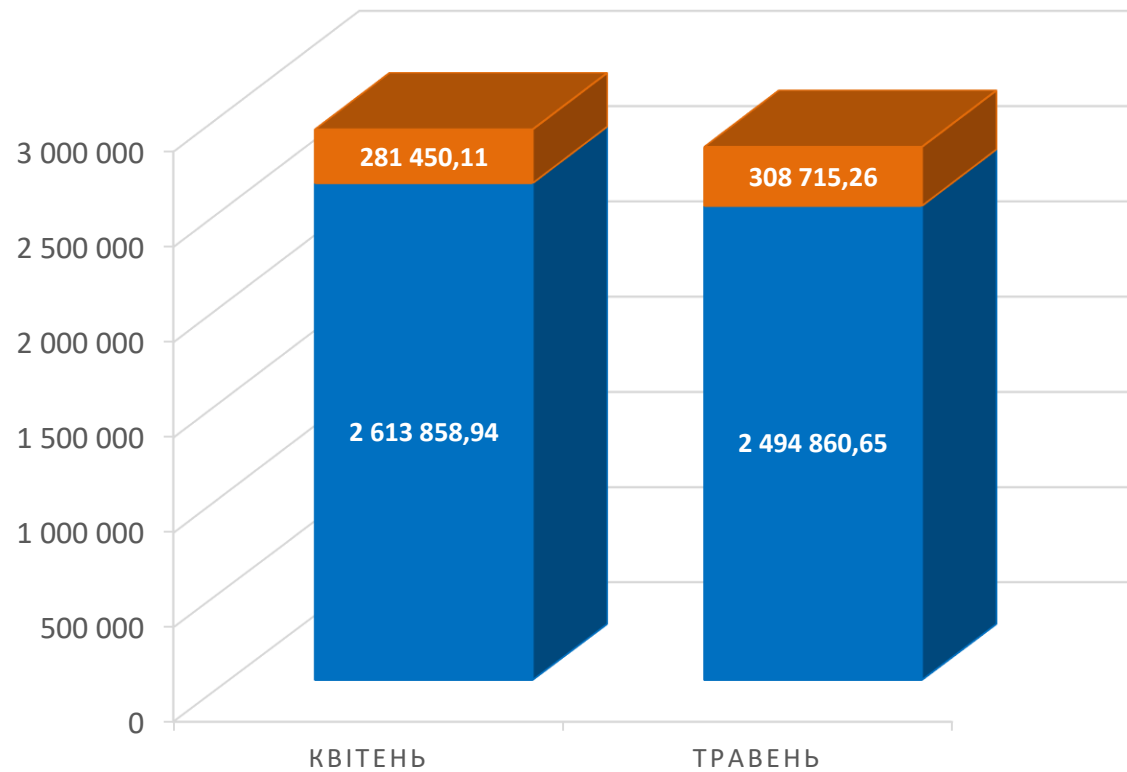
За 20 днів травня 2020 обсяг купівлі-продажу електроенергії на РДН склав 1 732 145 МВт.г, що на 10,07% менше, ніж за 20 днів квітня 2020. По ОЕС України – 1 579 679,40 МВт.г в травні, проти 1 761 861,4 МВт.г в квітні. По Бурштинському острову - 152 465,60 МВт.г за 20 днів травня і 164 281,4 МВт.г в квітні.

На ВДР загальний обсяг купівлі-продажу електроенергії за 20 днів травня 2020 збільшився на 89,28% і становив 526 833,70 МВт.г. По ОЕС України обсяг купівлі-продажу складає 518 572,10 МВт.г – це на 90,46% більше, ніж за 20 днів квітня. По Бурштинському острову за 20 днів травня було реалізовано 8 261,60 МВт.г, що на 36,36% більше ніж за такий самий період квітня.

Порівняння вартості купленої-проданої електроенергії за 20 днів травня та квітня 2020

ВАРТІСТЬ КУПЛЕНОЇ-ПРОДАНОЇ ЕЛЕКТРОЕНЕРГІЇ НА РДН ЗА 20 ДНІВ ТРАВНЯ ТА КВІТНЯ 2020

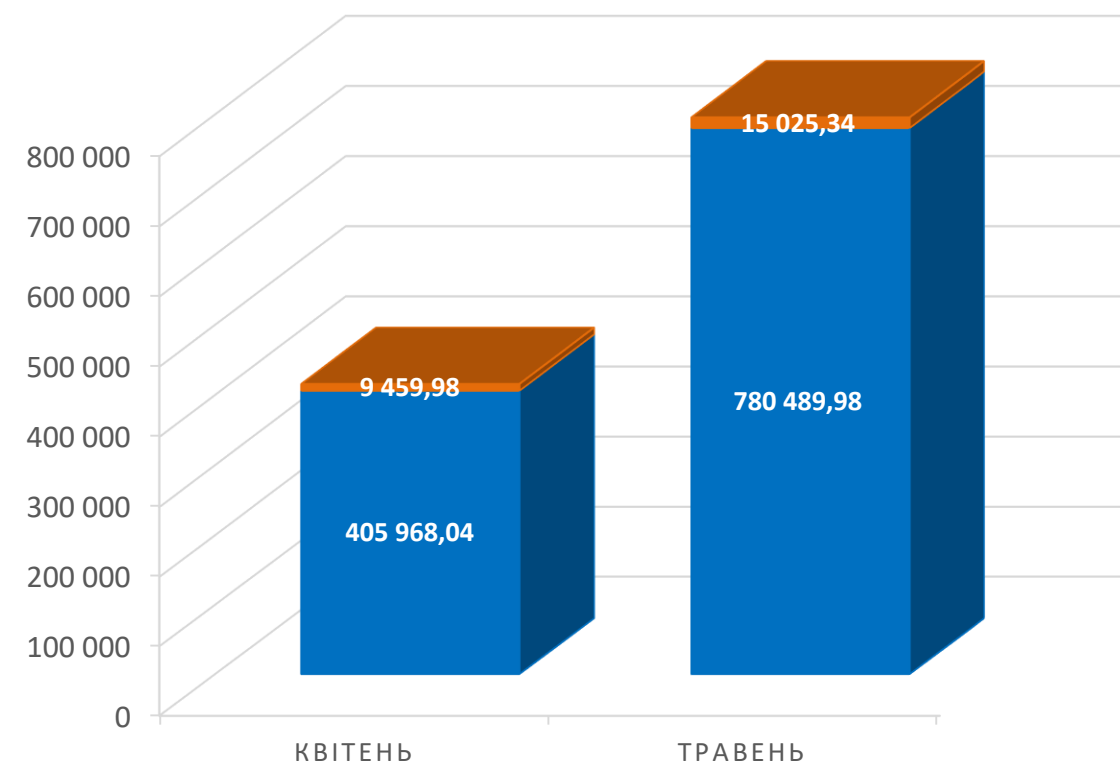
■ Вартість РДН (БуОс), тис. грн (з ПДВ) ■ Вартість РДН (ОЕС України), тис. грн (з ПДВ)



WWW.OREE.COM.UA

ВАРТІСТЬ КУПЛЕНОЇ-ПРОДАНОЇ ЕЛЕКТРОЕНЕРГІЇ НА ВДР ЗА 20 ДНІВ ТРАВНЯ ТА КВІТНЯ 2020

■ Вартість ВДР (БуОс), тис. грн (з ПДВ) ■ Вартість ВДР (ОЕС України), тис. грн (з ПДВ)



ТРАВЕНЬ 2020 РОКУ

5

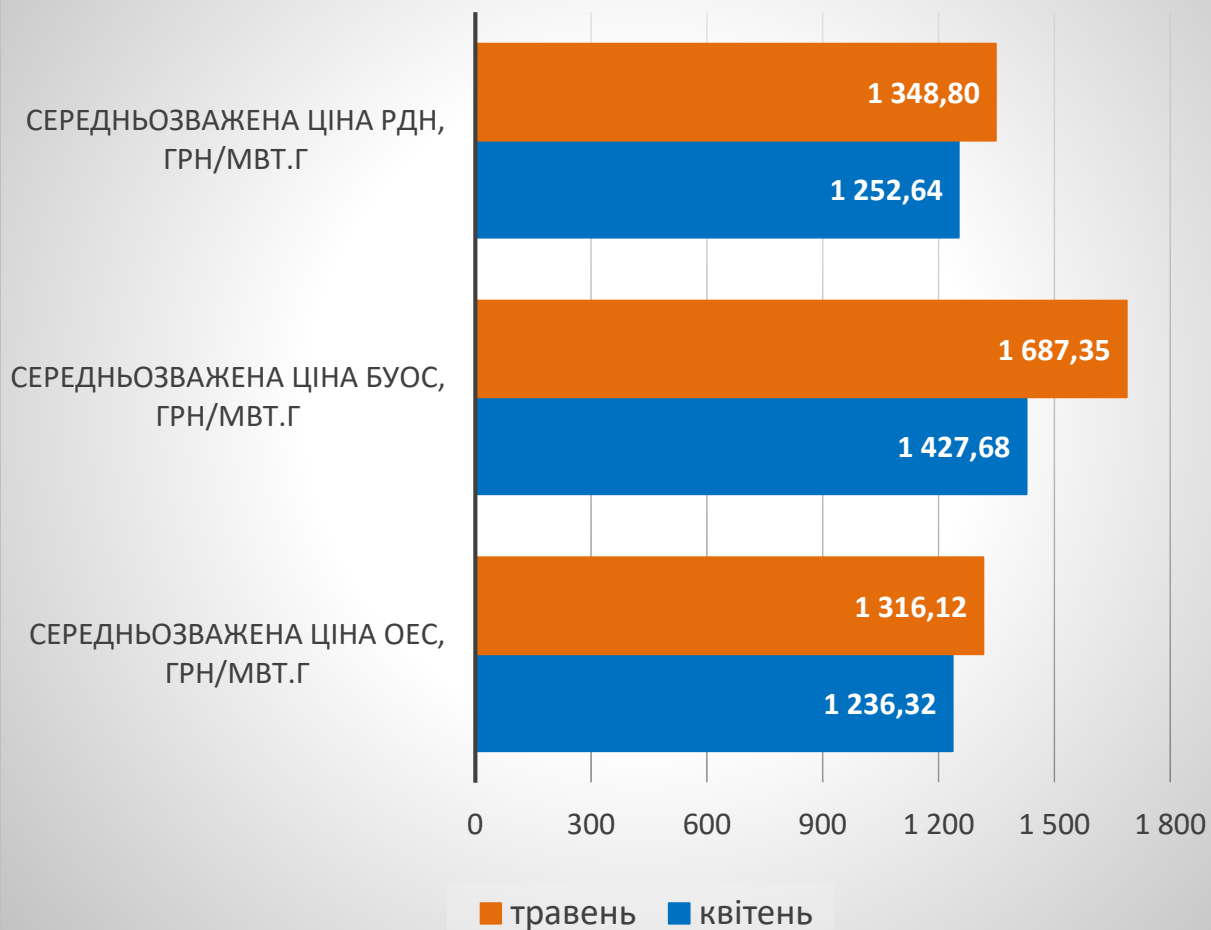
Порівняння вартості купленої-проданої електроенергії за 20 днів травня та квітня 2020

Загальна вартість купленої-проданої електроенергії на РДН за 20 днів травня 2020 складає 2 803 575,91 тис. грн (з ПДВ), це менше, ніж за 20 днів квітня 2020 на 3,17%. Вартість по ОЕС України зменшилась на 4,55% від вартості за 20 днів квітня, та складає 2 494 860,65 тис. грн (з ПДВ), а по Бурштинському острову вартість збільшилась на 9,69% та становить 308 715,26 тис. грн (з ПДВ).

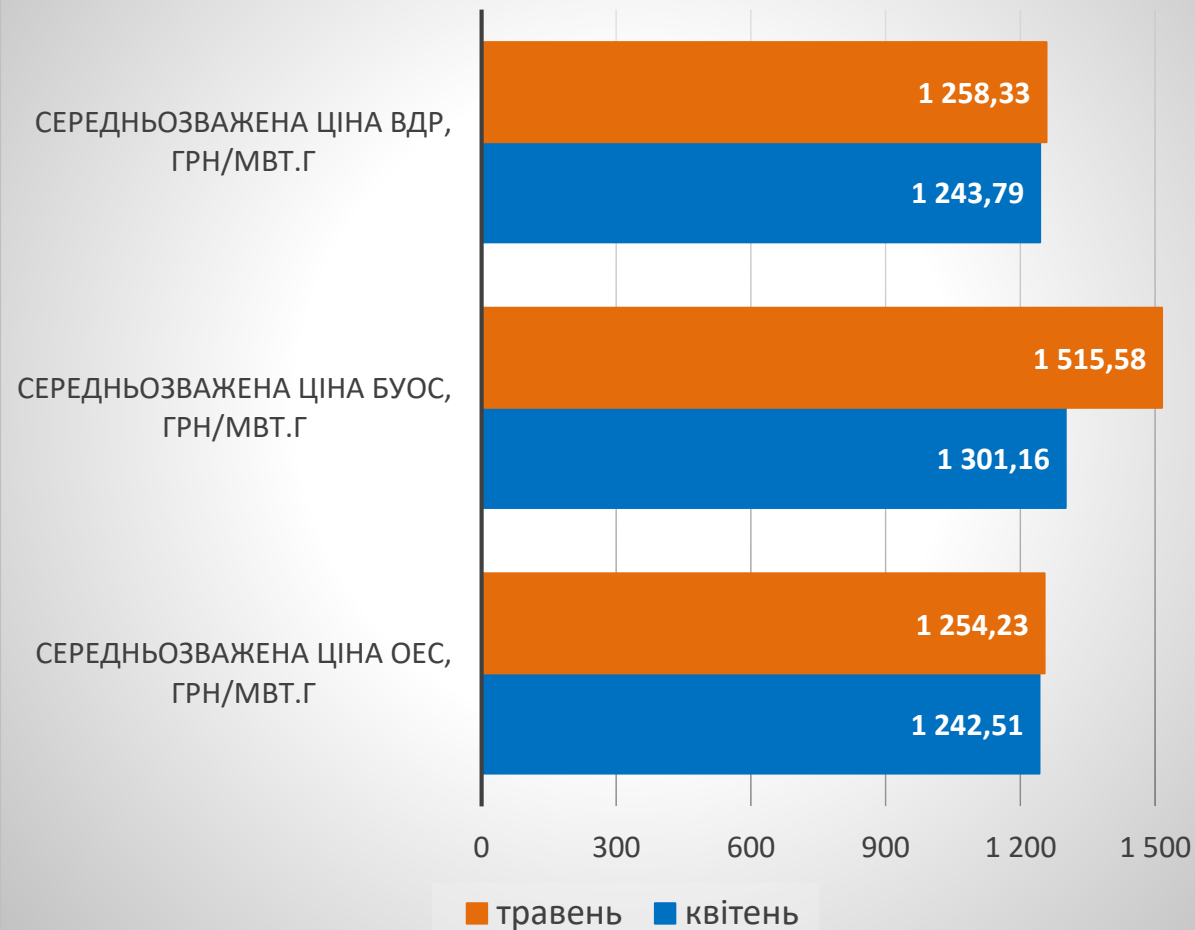
На ВДР загальна вартість купленої-проданої електроенергії за 20 днів травня складає 795 515,32 тис. грн (з ПДВ), це на 91,49% більше, ніж за 20 днів квітня. Вартість по ОЕС України вища на 92,25% ніж за 20 днів квітня та складає 780 489,98 тис. грн (з ПДВ), а по Бурштинському острову збільшилась на 58,83% та становить 15 025,34 тис. грн (з ПДВ).

Порівняння середньозважених цін на РДН та ВДР за 20 днів травня та квітня 2020

Середньозважені ціни* на РДН за 20 днів травня та квітня 2020



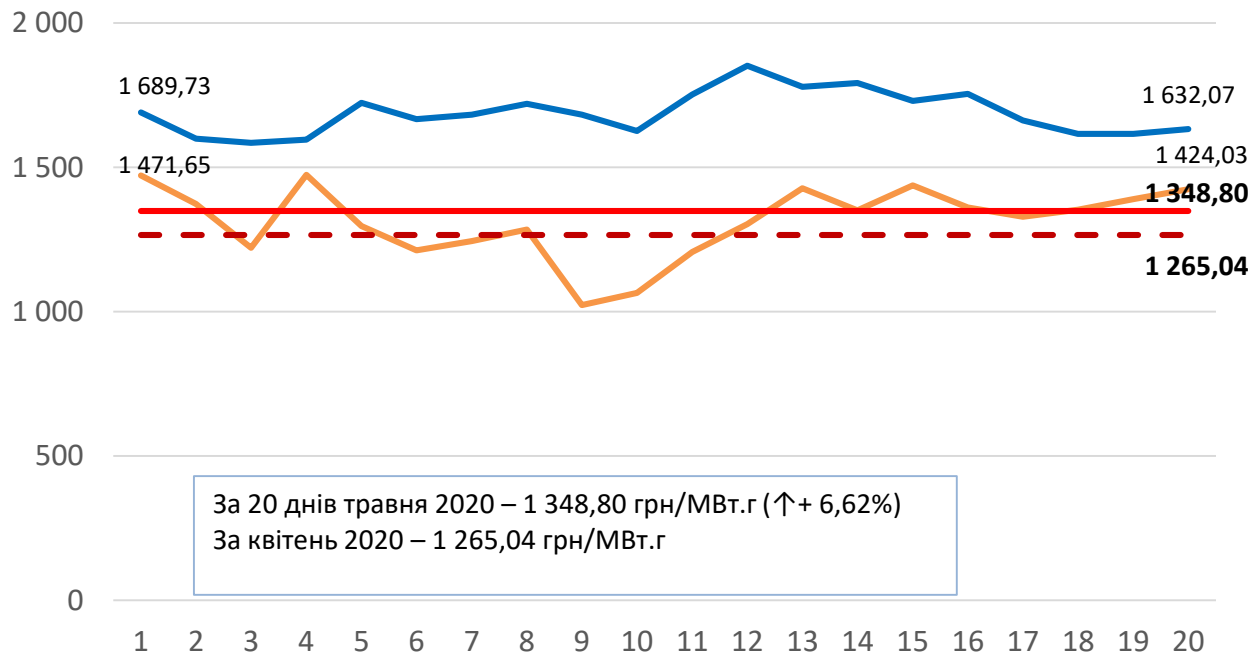
Середньозважені ціни* на ВДР за 20 днів травня та квітня 2020



* - Усі ціни наведені без ПДВ

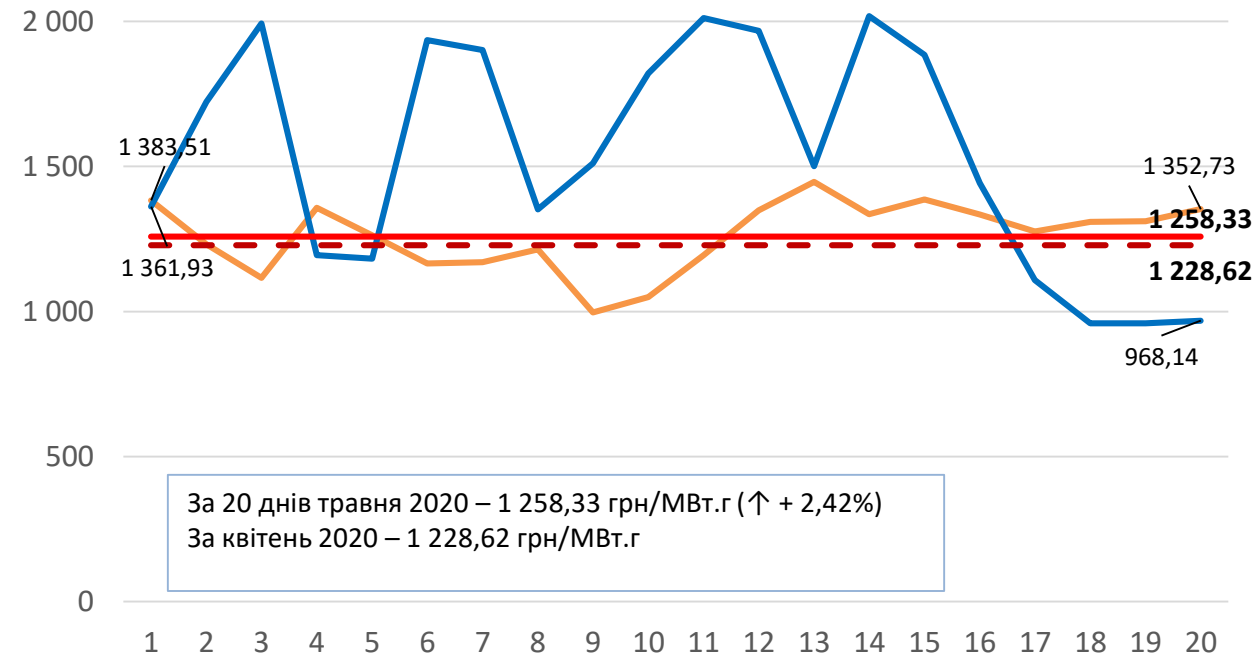
Середньозважені ціни купівлі-продажу за 20 днів травня 2020

Середньозважені ціни* на РДН



- Середньозважена ціна ОЕС України за травень, грн/МВт.г
- Середньозважена ціна БуОс за травень, грн/МВт.г
- Середньозважена ціна на РДН за 20 днів травня, грн/МВт.г
- - Середньозважена ціна на РДН за квітень, грн/МВт.г

Середньозважені ціни* на ВДР



- Середньозважена ціна ОЕС України за травень, грн/МВт.г
- Середньозважена ціна БуОс за травень, грн/МВт.г
- Середньозважена ціна на ВДР за 20 днів травня, грн/МВт.г
- - Середньозважена ціна на ВДР за квітень, грн/МВт.г

* - Усі ціни наведені без ПДВ

Середньозважені ціни купівлі-продажу за 20 днів травня 2020

За 20 днів травня 2020 середньозважена ціна на РДН складає 1 348,80 грн/МВт.г. (без ПДВ), це на 7,68% вище, ніж за 20 днів квітня, та на 6,62% вище, ніж за квітень в цілому. Середньозважена ціна по ОЕС України за 20 днів травня збільшилась в порівнянні з 20 днями квітня на 6,46% та становить 1 316,12 грн/МВт.г. (без ПДВ). По Бурштинському острову за 20 днів травня, в порівнянні з 20 днями квітня, середньозважена ціна збільшилась на 18,19% та складає 1 687,35 грн/МВт.г. (без ПДВ).

На ВДР за 20 днів травня 2020 середньозважена ціна складає 1 258,33 грн/МВт.г. (без ПДВ), що вище на 1,17% від аналогічного періоду квітня 2020, та на 2,42% вище, в порівнянні з квітнем місяцем. По ОЕС України – 1 254,23 грн/МВт.г. (без ПДВ), що вище на 0,94% в порівнянні з 20 днями квітня. По Бурштинському острову середньозважена ціна вища, ніж за 20 днів квітня на 16,48% та становить 1 515,58 грн/МВт.г. (без ПДВ).