



**О П Е Р А Т О Р
Р И Н К У**

/ Е Н Е Р Г І Я Р І В Н О В А Г И /

Порівняльний аналіз роботи ринку «на добу наперед» та внутрішньодобового ринку

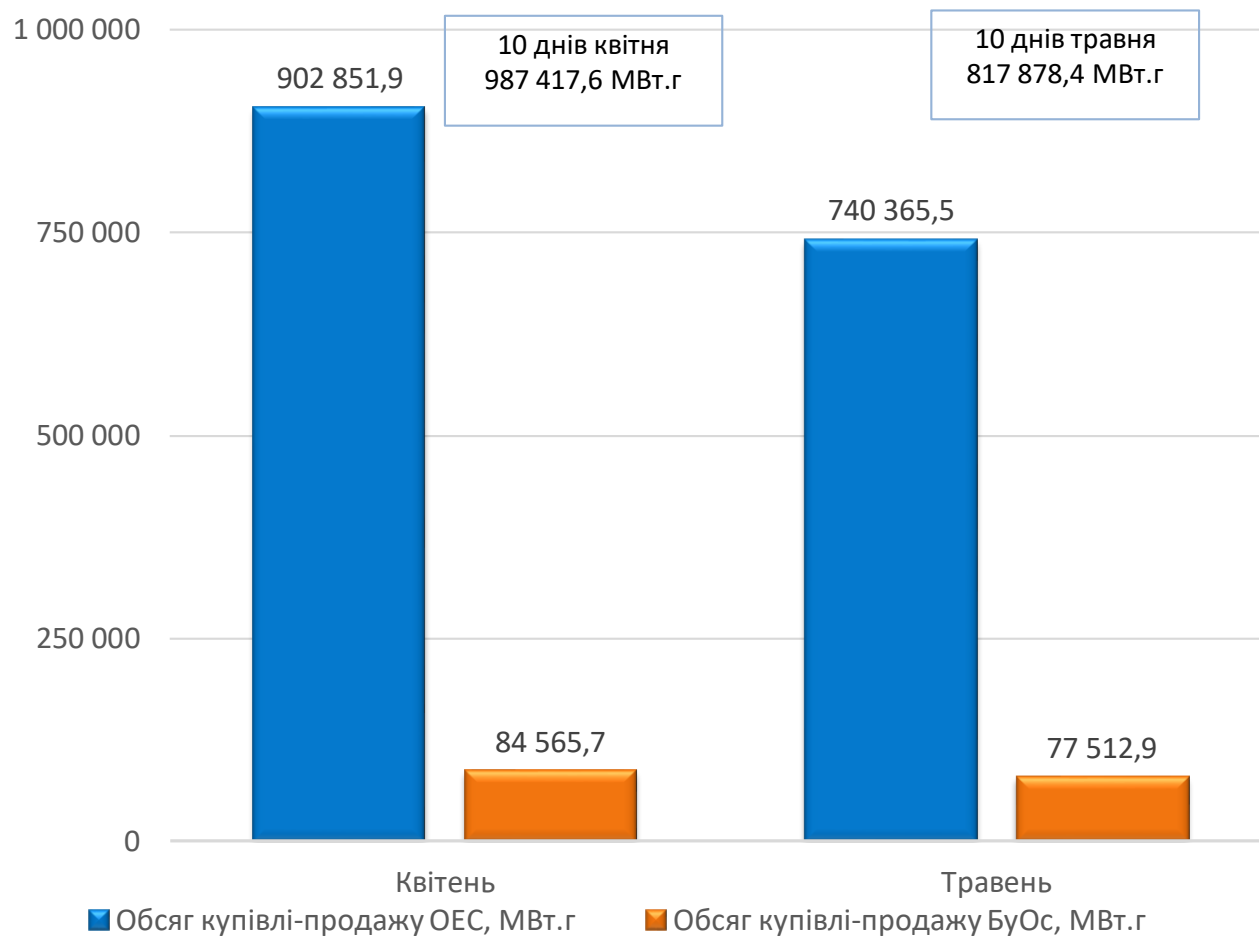
за 10 днів травня та квітня 2020

Відділ спостереження

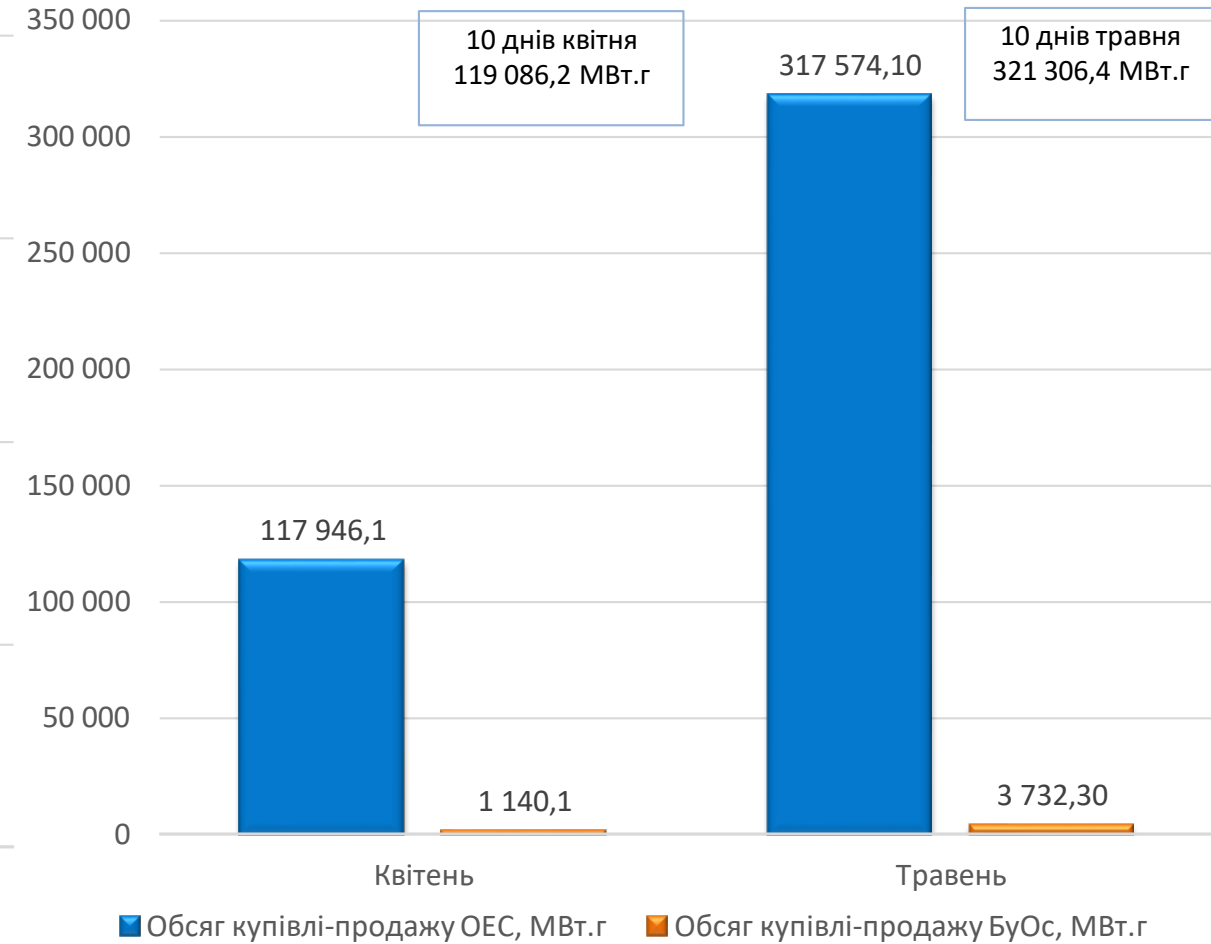
12.05.2020

Порівняння обсягів купівлі-продажу електроенергії за 10 днів травня та квітня 2020

Обсяг купівлі-продажу на РДН за 10 днів травня та квітня 2020 року

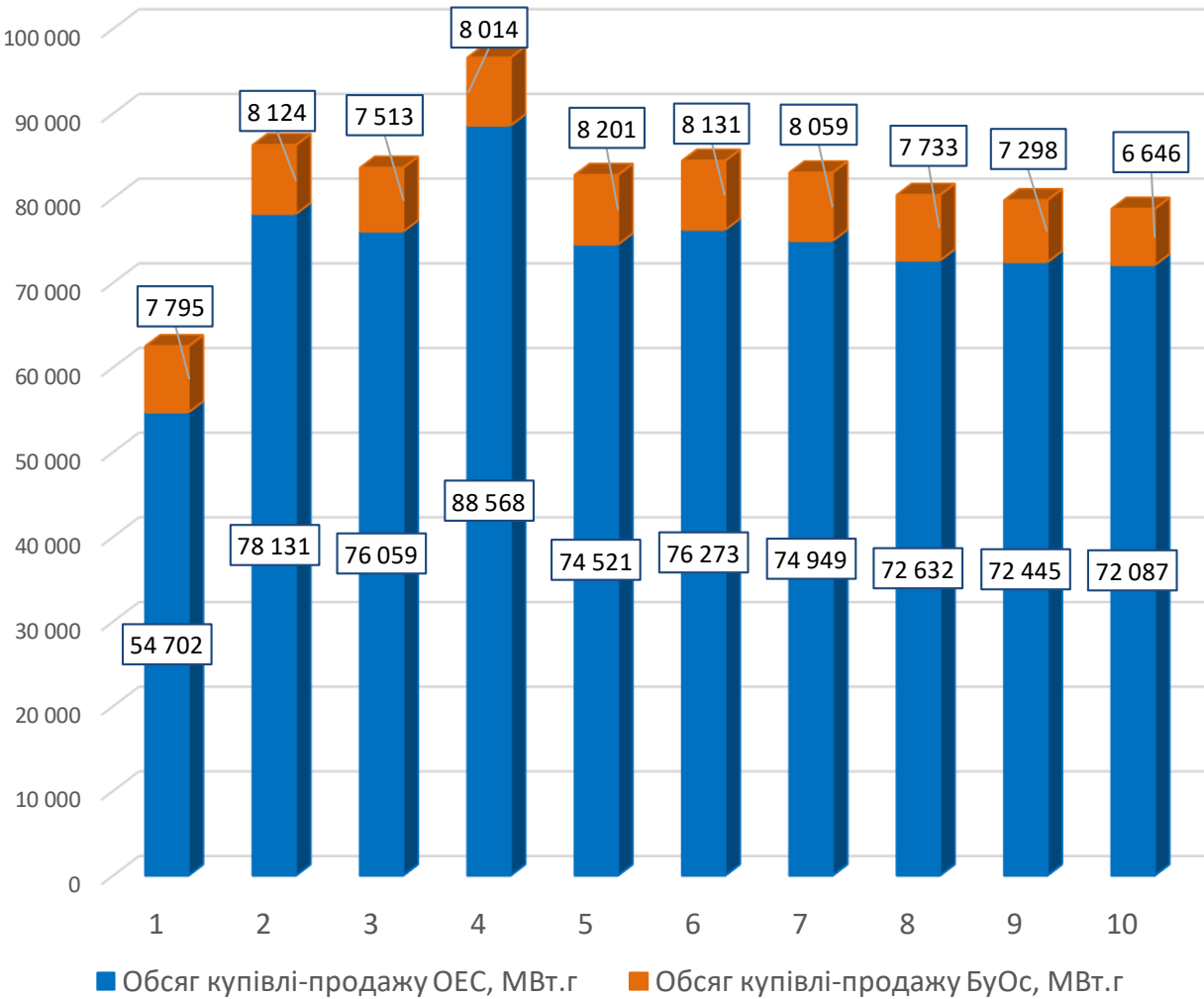


Обсяг купівлі-продажу на ВДР за 10 днів травня та квітня 2020 року

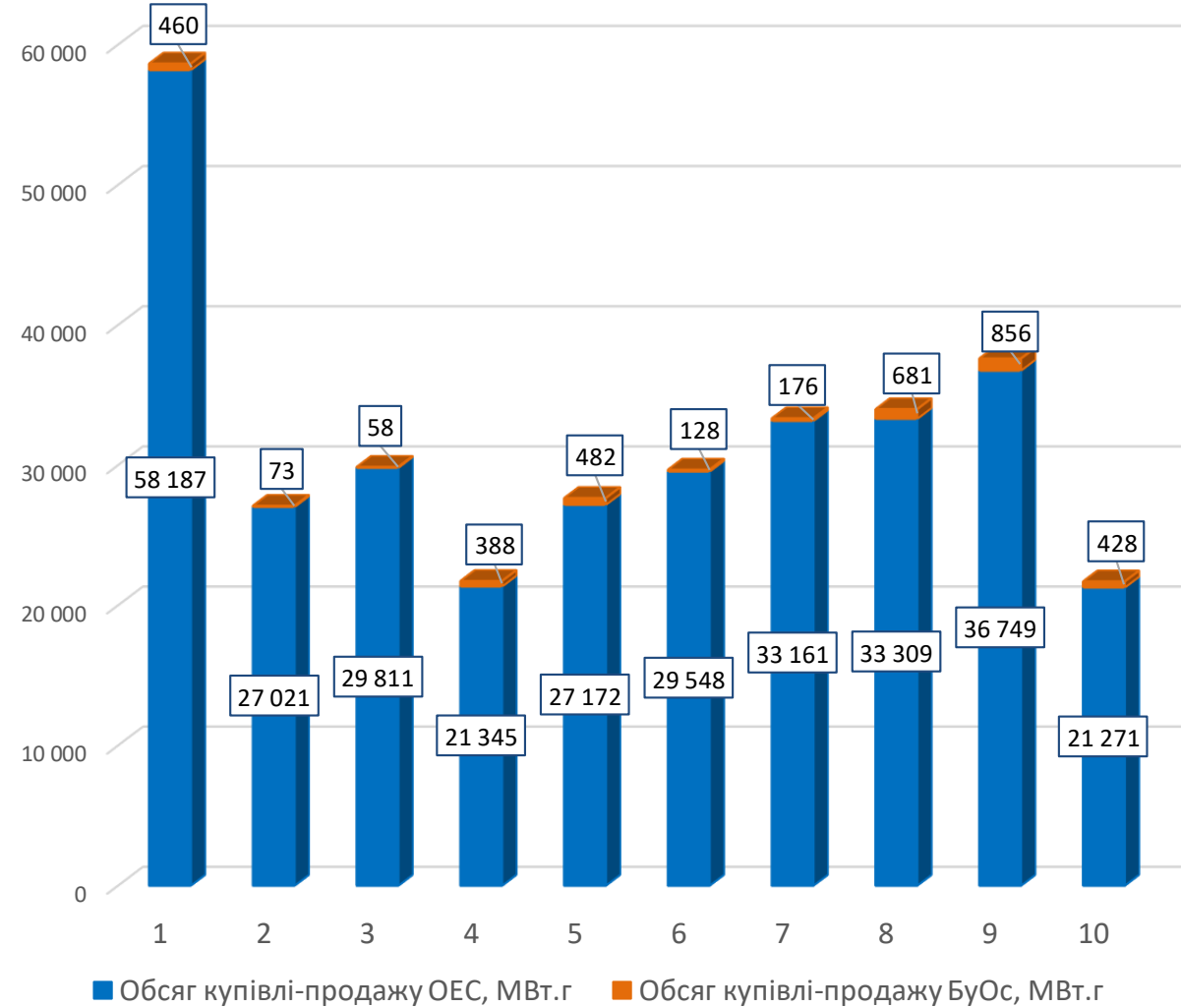


Обсяги купівлі-продажу на РДН/ВДР за 10 днів травня 2020

Обсяги купівлі-продажу на РДН



Обсяги купівлі-продажу на ВДР



Порівняння обсягів купівлі-продажу електроенергії за 10 днів травня та квітня 2020

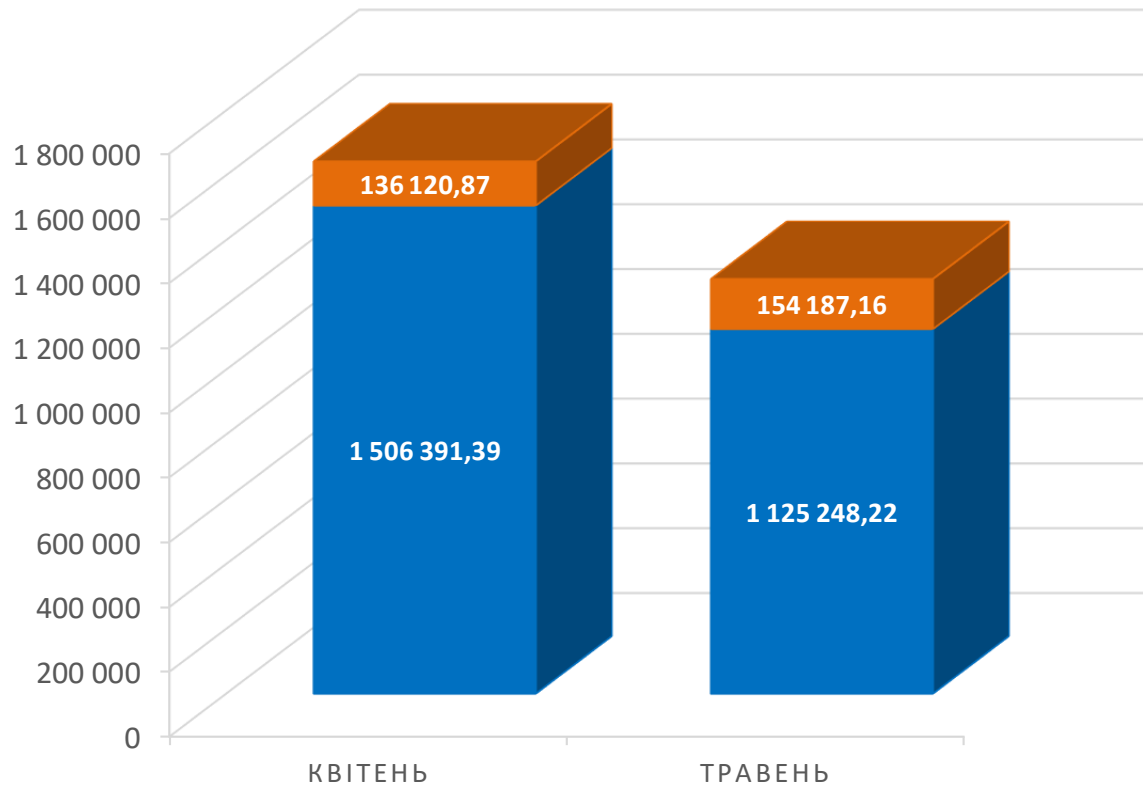
За 10 днів травня 2020 обсяг купівлі-продажу електроенергії на РДН склав 817 878,40 МВт.г, що менше ніж за 10 днів квітня на 17,17%. По ОЕС України – 740 365,50 МВт.г у травні, проти 902 851,90 МВт.г у квітні. По Бурштинському острову – 77 512,90 МВт.г за 10 днів травня і 84 565,70 МВт.г у квітні.

На ВДР загальний обсяг купівлі-продажу електроенергії за 10 днів травня збільшився на 169,81% і становив 321 306,40 МВт.г. По ОЕС України обсяг купівлі-продажу в першій декаді травня складає 317 574,10 МВт.г – це на 169,25% вище, ніж за 10 днів квітня. По Бурштинському острову за 10 днів травня було акцептовано 3 732,30 МВт.г, що на 227,37% більше, ніж за такий самий період квітня.

Порівняння вартості купленої-проданої електроенергії за 10 днів травня та квітня 2020

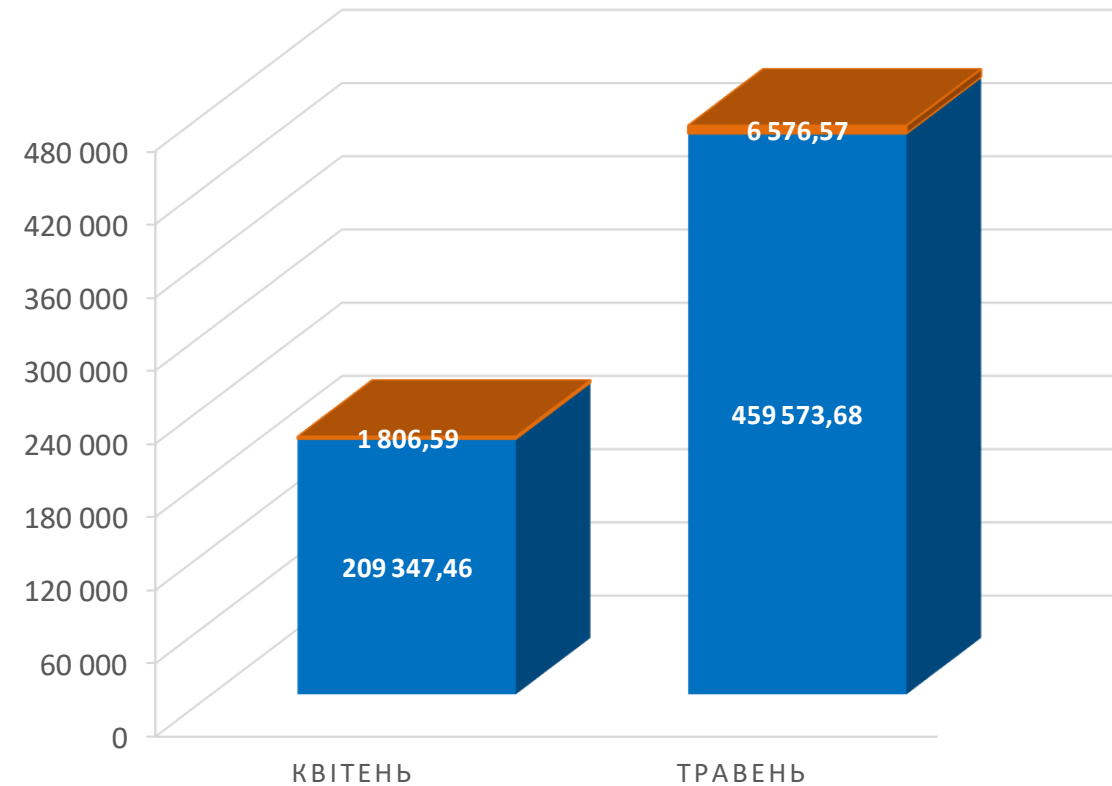
ВАРТІСТЬ КУПЛЕНОЇ-ПРОДАНОЇ ЕЛЕКТРОЕНЕРГІЇ НА РДН ЗА 10 ДНІВ ТРАВНЯ ТА КВІТНЯ 2020 РОКУ

■ Вартість РДН (ОЕС України), тис. грн (з ПДВ) ■ Вартість РДН (БуОс), тис. грн (з ПДВ)



ВАРТІСТЬ КУПЛЕНОЇ-ПРОДАНОЇ ЕЛЕКТРОЕНЕРГІЇ НА ВДР ЗА 10 ДНІВ ТРАВНЯ ТА КВІТНЯ 2020 РОКУ

■ Вартість ВДР (БуОс), тис. грн (з ПДВ) ■ Вартість ВДР (ОЕС України), тис. грн (з ПДВ)



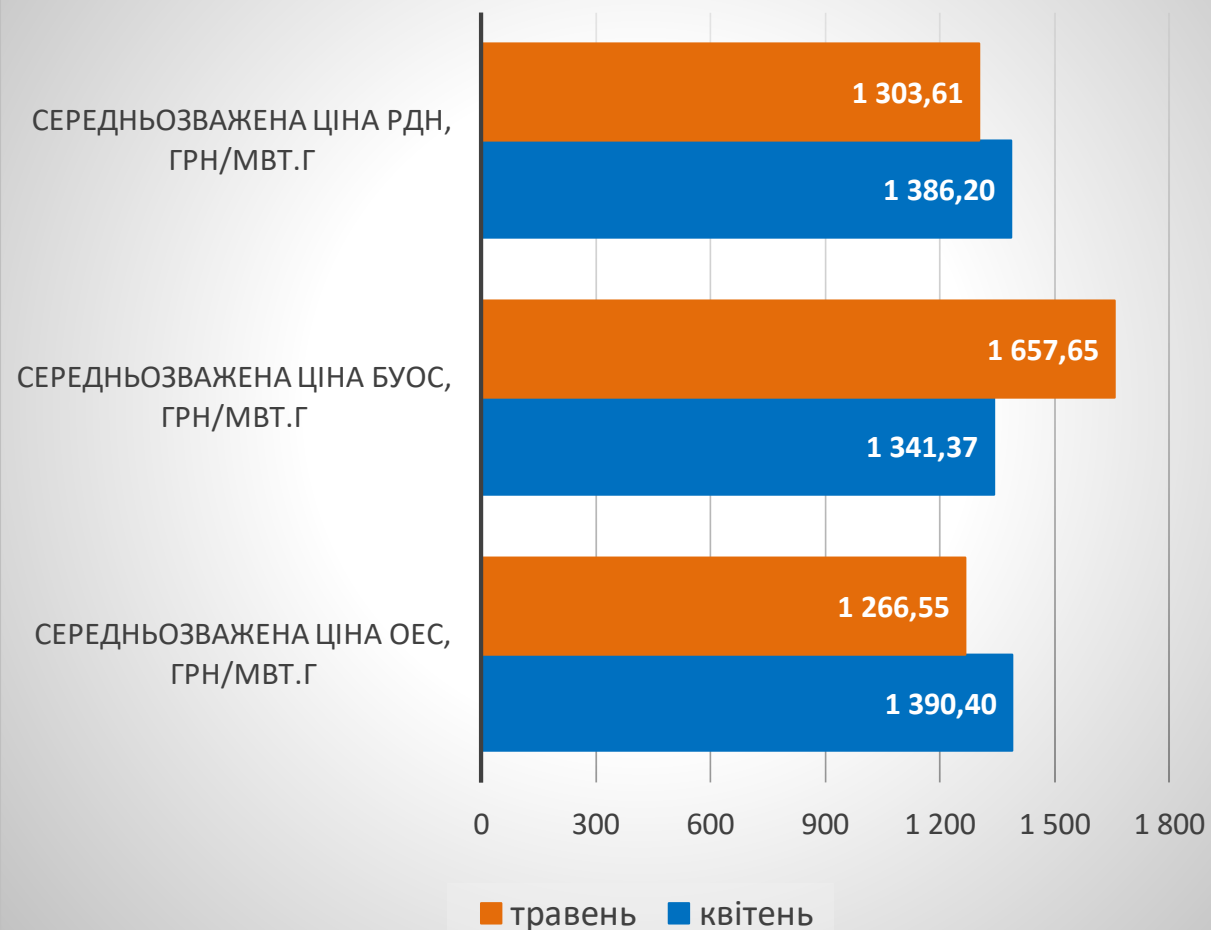
Порівняння вартості купленої-проданої електроенергії за 10 днів травня та квітня 2020

Загальна вартість купленої-проданої електроенергії на РДН за 10 днів травня 2020 складає 1 279 435,37 тис. грн (з ПДВ), це менше, ніж за 10 днів квітня на 22,1%. Вартість по ОЕС України зменшилась на 25,3% в порівнянні з 1 декадою квітня та складає 1 125 248,22 тис. грн (з ПДВ), а по Бурштинському острову зменшилась на 13,27% та становить 154 187,16 тис. грн (з ПДВ).

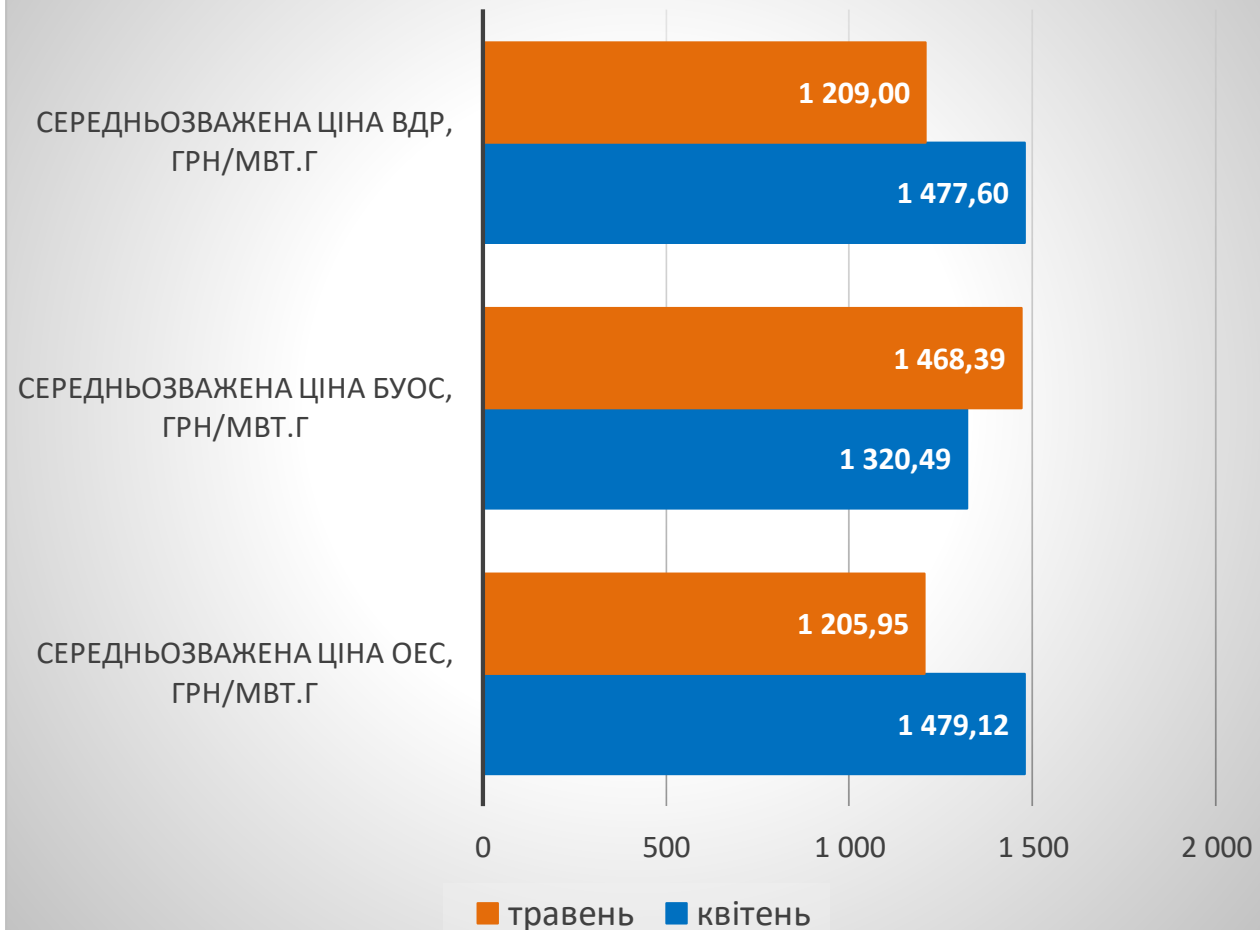
На ВДР загальна вартість купленої-проданої електроенергії за 10 днів травня складає 466 150,24 тис. грн (з ПДВ), це на 120,76% більше, ніж за 10 днів квітня. Вартість по ОЕС України збільшилась на 119,53%, ніж за 10 днів квітня та складає 459 573,68 тис. грн (з ПДВ), а по Бурштинському острову збільшилась на 264,03% та становить 6 576,57 тис. грн (з ПДВ).

Порівняння середньозважених цін на РДН та ВДР за 10 днів травня та квітня 2020

Середньозважені ціни* на РДН за 10 днів травня та квітня 2020 року



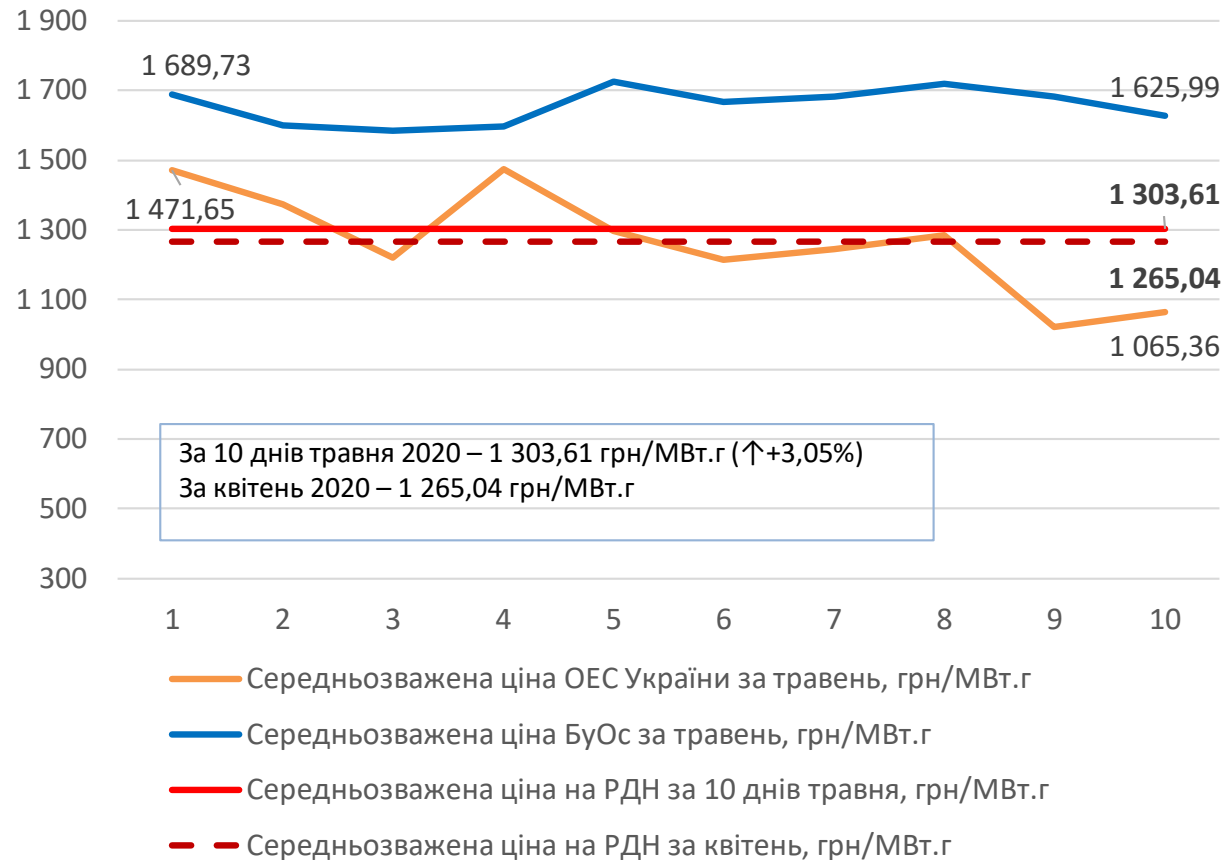
Середньозважені ціни* на ВДР за 10 днів травня та квітня 2020 року



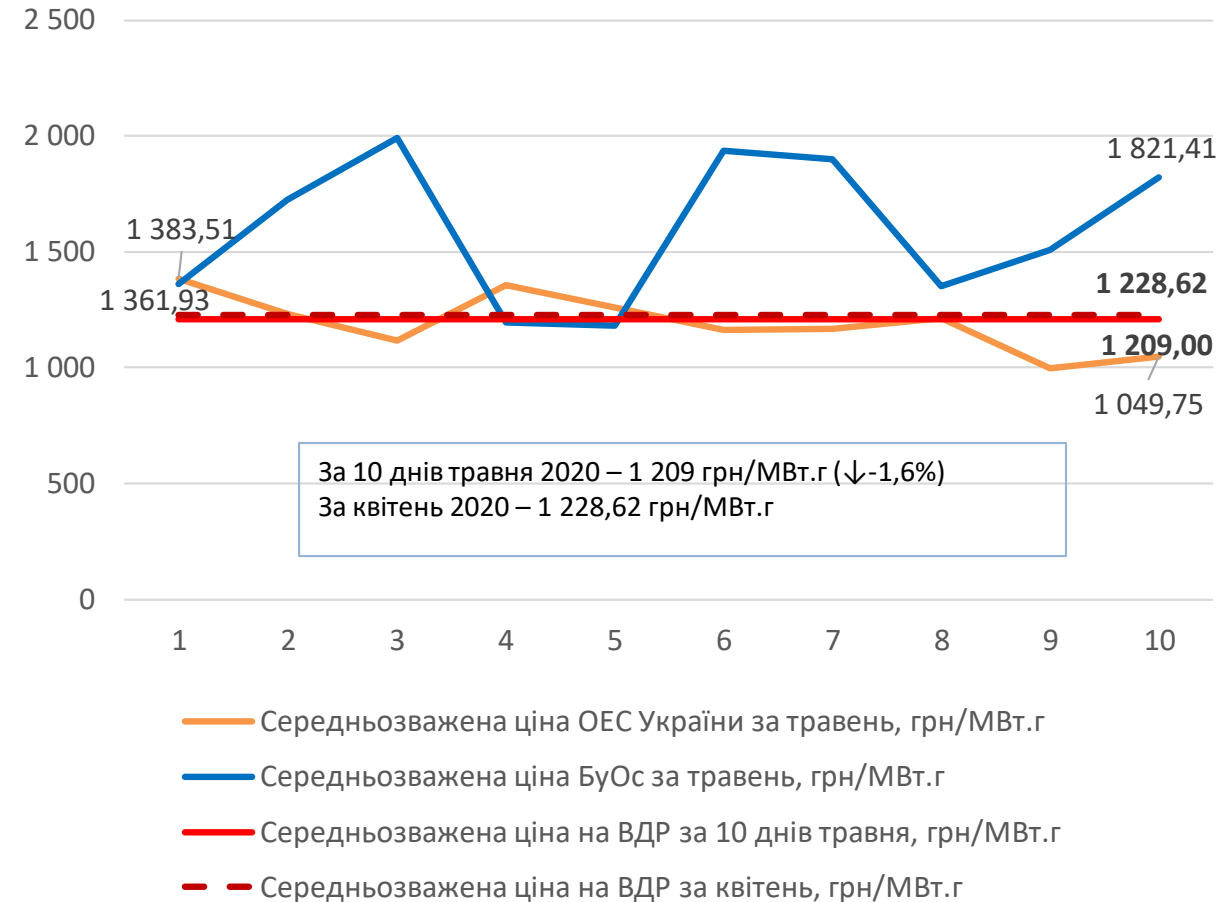
* - Усі ціни наведені без ПДВ

Середньозважені ціни купівлі-продажу за 10 днів травня 2020

Середньозважені ціни* на РДН



Середньозважені ціни* на ВДР



* - Усі ціни наведені без ПДВ

Середньозважені ціни купівлі-продажу за 10 днів травня 2020

За 10 днів травня 2020 середньозважена ціна на РДН складає 1 303,61 грн/МВт.г. (без ПДВ), це на 5,96 нижче, ніж за 10 днів квітня, та на 3,05% вище, ніж за квітень в цілому. Середньозважена ціна по ОЕС України за 10 днів травня зменшилась в порівнянні з 1 декадою квітня на 8,91% та становить 1 266,55 грн/МВт.г. (без ПДВ). По Бурштинському острову за 10 днів травня в порівнянні з 10 днями квітня середньозважена ціна збільшилась на 23,58% та складає 1 657,65 грн/МВт.г. (без ПДВ).

На ВДР за 10 днів травня 2020 середньозважена ціна складає 1 209 грн/МВт.г. (без ПДВ), що менше на 18,18% від аналогічного періоду квітня, та на 1,6% менше в порівнянні з квітнем місяцем в цілому. По ОЕС України – 1 205,95 грн/МВт.г. (без ПДВ), що менше на 18,47% в порівнянні з 1 декадою квітня. По Бурштинському острову середньозважена ціна вище, ніж за 10 днів квітня на 11,20% та становить 1 468,39 грн/МВт.г. (без ПДВ).