

**Інформація про обсяги та частку кожного
джерела енергії, використаного для
виробництва електричної енергії**

**Інструкція користувача Редакція
1.0.**

1. Перехід до вебінтерфейсу

1.1. Для переходу в вебінтерфейс для надання учасником ринку даних про походження проданої електричної енергії на РДН/ВДР необхідно перейти на сайт АТ «Оператор ринку» за посиланням <https://www.oree.com.ua>, обрати пункт меню «Аналітичні матеріали» та вибрати підпункт «Огляди». У горизонтальному меню обрати пункт «Екологічні аспекти» та перейти до пункту «Завантаження даних про частку джерела (відповідно до постанови НКРЕКП від 27.12.2023 №2626)» (Рис. 1).

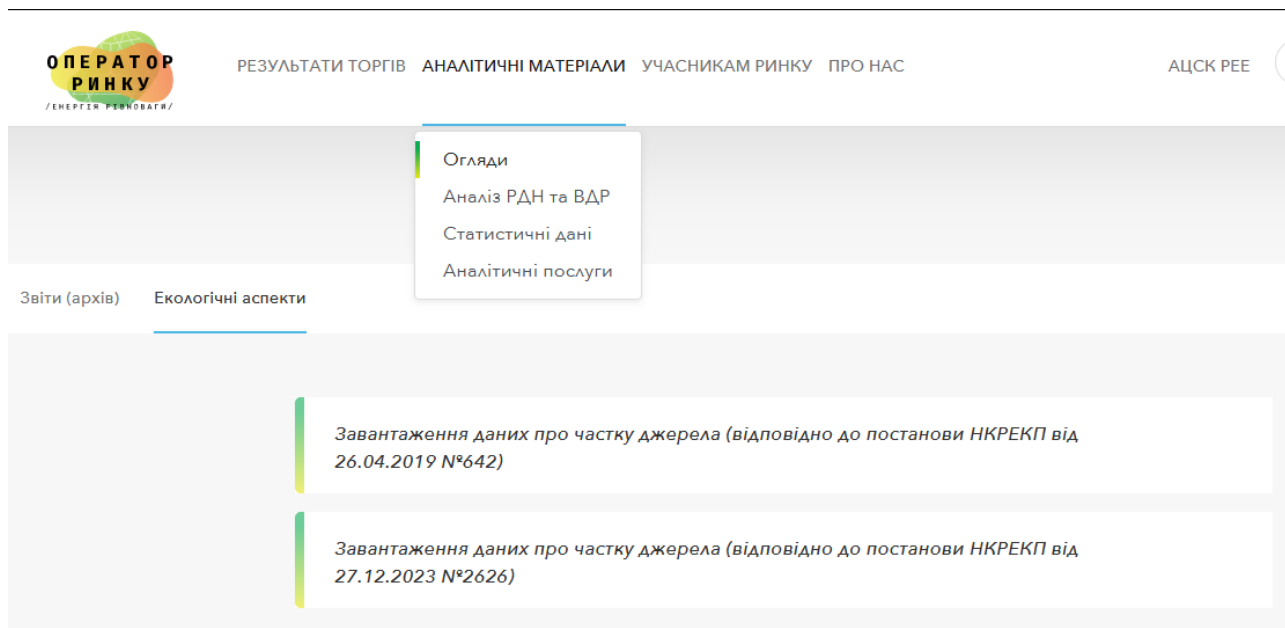


Рис.1. Навігаційне меню.

1.2. Ввести параметри ключа кваліфікованого електронного підпису (КЕП) до форми авторизації (Рис. 2).

Дані авторизації:

«Тип носія» – Файловий носій або Захищений носій;

«Кваліфікований надавач ел. довірчих послуг» – вказати хто видав цифровий підпис (можна вибрати «Визначити автоматично»);

«Особистий ключ (Key-6.dat, *.pfx, *.pk8, *.zs2 або *.jks)» – завантажити ключ;

«Пароль захисту ключа» – ввести пароль КЕП.

Рис.2. Форма авторизації для завантаження файлу

1.3. Натиснути кнопку «Зчитати ключ», перевірити відображені дані і натиснути кнопку «Вхід».

1.4. Після успішного введення даних авторизації на екрані з'явиться головний інтерфейс з переліком років за які можна здійснити завантаження даних (Рис.3). У вказаному інтерфейсі доступний перегляд даних за минулі роки (за наявності) та виконання операцій з додавання/редагування/підписання/завантаження даних.

Рис.3. Перелік років за які можливо здійснити завантаження даних

2. Додавання нових даних

2.1. Для додавання даних про обсяги та частку кожного джерела енергії, використаного для виробництва електричної енергії, за рік необхідно натиснути кнопку «Додати» (Рис. 4).

Рис.4. Меню для завантаження даних

Меню яке відобразиться для введення даних зображено на Рис. 5.

ЗАВАНТАЖЕННЯ ДАНИХ ПРО ЧАСТКУ ДЖЕРЕЛА (ВІДПОВІДНО ДО ПОСТАНОВИ НКРЕКП ВІД 27.12.2023 №2626)

[Вийти](#) Інструкція користувача

Завантаження даних про частку джерела (відповідно до постанови НКРЕКП від 27.12.2023 №2626) за 2023 рік

[Назад](#) [Зберегти](#)

Код ЄДРПОУ	43064445
Рік	2023
Всього продаж на РДН	3 229 484.500 МВт*год
Всього продаж на ВДР	75 965.900 МВт*год

№з/п	Джерело енергії, яке було використане для виробництва електроенергії	Обсяг електричної енергії МВт*год	Частка у загальній структурі балансу, (%)
1.	ВУГЛЕЦЕВІ ДЖЕРЕЛА, у тому числі:	0,000	0.00
1.1.	Вугілля	0,000	0.00
1.2.	Природний газ	0,000	0.00
1.3.	Мазут	0,000	0.00
2.	БЕЗВУГЛЕЦЕВІ ТА ВУГЛЕЦЕВОНЕЙТРАЛЬНІ ДЖЕРЕЛА, у тому числі:	0,000	0.00
2.1.	Ядерне паливо	0,000	0.00
2.2.	Відновлювані джерела енергії	0,000	0.00
3.	ІНШІ ДЖЕРЕЛА, у тому числі:	0,000	0.00
3.1.	Перепродаж купованої на РДН/ВДР електричної енергії	0,000	0.00
3.2.	Інше	0,000	0.00
4.	Сумарний обсяг всіх джерел енергії	0,000	100
5.	Обсяг підтверджений гарантіями походження	0,000	0

[Зберегти](#)

Рис.5. Меню для внесення річних даних

2.2. У першому рядку таблиці заповнено код ЄДРПОУ компанії, дані якої подаються. У наступному рядку показано обраний рік. У рядках «Всього продаж на РДН» та «Всього продаж на ВДР» автоматично з бази даних оператора ринку завантажуються дані щодо обсягів проданої компанією електричної енергії на РДН/ВДР за рік.

2.3. Необхідно розподілити обсяг електричної енергії за рік між джерелами походження, враховуючи, що сума значень проданої електроенергії у МВт*год на РДН та ВДР має бути рівною сумі значень, внесених користувачем у комірці відповідних рядків стовбця «Обсяг електричної енергії МВт*год». При цьому, частки джерел походження автоматично розраховуються та відображаються у комірках відповідних рядків стовбця «Частка у загальній структурі балансу, (%)».

2.4. Поля «ВУГЛЕЦЕВІ ДЖЕРЕЛА», «БЕЗВУГЛЕЦЕВІ ТА ВУГЛЕЦЕВОНЕЙТРАЛЬНІ ДЖЕРЕЛА», «ІНШІ ДЖЕРЕЛА» підсумовуються у рядку «Сумарний обсяг всіх джерел енергії».

2.5. Після внесення даних натисніть кнопку «Зберегти». Якщо значення вказані вірно, то внесені дані будуть збережені, а Користувача переадресовано на початкову сторінку системи (Рис. 3).

3. Редагування внесених даних

3.1. Для редагування даних за рік необхідно натиснути кнопку «Редагувати» (Рис. 6).

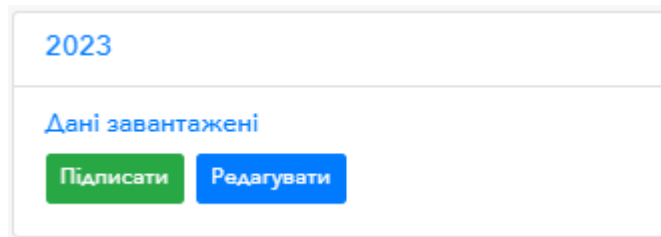


Рис.6. Блок для керування даними за рік

3.2. Після виконання пункту 3.1 завантажиться інтерфейс з внесеними даними за рік (Рис. 7).

ЗАВАНТАЖЕННЯ ДАНИХ ПРО ЧАСТКУ ДЖЕРЕЛА (ВІДПОВІДНО ДО ПОСТАНОВИ НКРЕКП ВІД 27.12.2023 №2626) i Інструкція користувача

Завантаження даних про частку джерела (відповідно до постанови НКРЕКП від 27.12.2023 №2626) за 2023 рік

Вийти

Назад Зберегти

Код ЄДРПОУ	43064445		
Рік	2023		
Всього продаж на РДН	3 229 484.500 МВт*год		
Всього продаж на ВДР	75 965.900 МВт*год		

№з/п	Джерело енергії, яке було використане для виробництва електроенергії	Обсяг електричної енергії МВт*год	Частка у загальній структурі балансу,(%)
1.	ВУГЛЕЦЕВІ ДЖЕРЕЛА, у тому числі:	3062409,5	92.65
1.1.	Вугілля	2200325,5	66.57
1.2.	Природний газ	491050,7	14.86
1.3.	Мазут	371033,3	11.22
2.	БЕЗВУГЛЕЦЕВІ ТА ВУГЛЕЦЕВОНЕЙТРАЛЬНІ ДЖЕРЕЛА, у тому числі:	131055,9	3.96
2.1.	Ядерне паливо	15325,2	0.46
2.2.	Відновлювані джерела енергії	115730,7	3.5
3.	ІНШІ ДЖЕРЕЛА, у тому числі:	111985	3.39
3.1.	Перепродаж купованої на РДН/ВДР електричної енергії	75256,4	2.28
3.2.	Інше	36728,6	1.11
4.	Сумарний обсяг всіх джерел енергії	3305450,4	100
5.	Обсяг підтверджений гарантіями походження	0,000	0

Зберегти

Рис.7. Редагування даних, поданих учасником ринку.

3.3. Після внесення змін, необхідно зберегти дані, натиснувши кнопку «Зберегти» (Рис. 7).

4. Підписання внесених даних

4.1. Для затвердження інформації, що подається, необхідно натиснути кнопку «Підписати». У наступному спливаючому вікні необхідно обрати кваліфікований електронний підпис та натиснути кнопку «Підписати». **Зверніть увагу**, підписувати дані за рік необхідно тим самим ключем, за яким було здійснено авторизацію.

4.2. Якщо дані за рік успішно підписано, то на головному екрані (Рис. 3) у блоці року, який був підписаний, система відобразить відповідне повідомлення («**Дані підписані**») (Рис. 8).

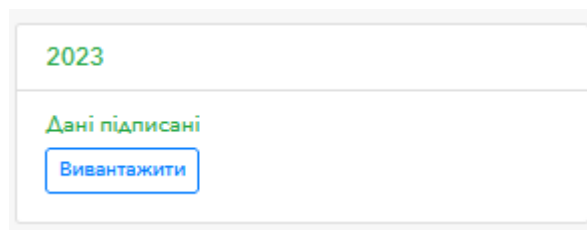


Рис.8. Відображення блоку підписаних даних за рік

4.3. Для вивантаження підписаних даних за місяць натисніть на кнопку «**Вивантажити**» (Рис. 8) та збережіть файл до локального сховища.