



**СМІЛИВІСТЬ
ДУМАТИ ПРО ЗАВТРА**

**Акценти
на РДН та на ВДР
січень 2023**

Результати на РДН

Обсяг акцептованої електроенергії

1 891 695
МВт*год

Ціна на РДН
(Продукт Base)

3 289,12
грн/МВт*год

Продавцям електроенергії на РДН перераховано

7,870
млрд. грн (з ПДВ)

Законодавчі зміни на ринку електричної енергії, дія яких поширилась у січні:

Постанова НКРЕКП від 19.12.2022 №1690 «Про погодження АТ «ОПЕРАТОР РИНКУ» фіксованого платежу за користування програмним забезпеченням оператора ринку та тарифу на здійснення операцій купівлі-продажу на ринку РДН та ВДР на 2023 рік»: З 1 січня 2023 року тариф на здійснення операцій купівлі-продажу електроенергії на ринку «на добу наперед» і внутрішньодобовому ринку становить 7,61 грн/МВт*год (без ПДВ). Фіксований платіж за користування програмним забезпеченням оператора ринку з 1 січня 2023 року становить 3 831,66 грн (без ПДВ).

Постанова НКРЕКП від 25.02.2022 №332 (зі змінами від 27.02.2022) «Про забезпечення стабільного функціонування ринку електричної енергії, у тому числі фінансового стану учасників ринку електричної енергії на період дії в Україні воєнного стану»:

На РДН діють обмеження щодо мінімальних заявлених цін:
для годин макс. навантаження (з 07:00 до 23:00) – 2 646,25 грн/МВт*год (без ПДВ),
для годин мін. навантаження (з 00:00 до 07:00 та з 23:00 до 24:00) – 1 378,97 грн/МВт*год (без ПДВ).

На РДН діють обмеження щодо максимальних цін:
для годин макс. навантаження (з 07:00 до 23:00) – 4 000 грн/МВт*год (без ПДВ),
для годин мін. навантаження (з 00:00 до 07:00 та з 23:00 до 24:00) – 2 000 грн/МВт*год (без ПДВ).

Збільшення можливості для імпорту електричної енергії з ЄС до України: З 25.01.2023 доступний обсяг міждержавного перетину між Словаччиною та Україною зріс до 600 МВт (на початку січня 2023 пропускна спроможність перетину Словаччина-Україна становила 200 МВт).

Результати на ВДР

Обсяг акцептованої електроенергії

206 788
МВт*год

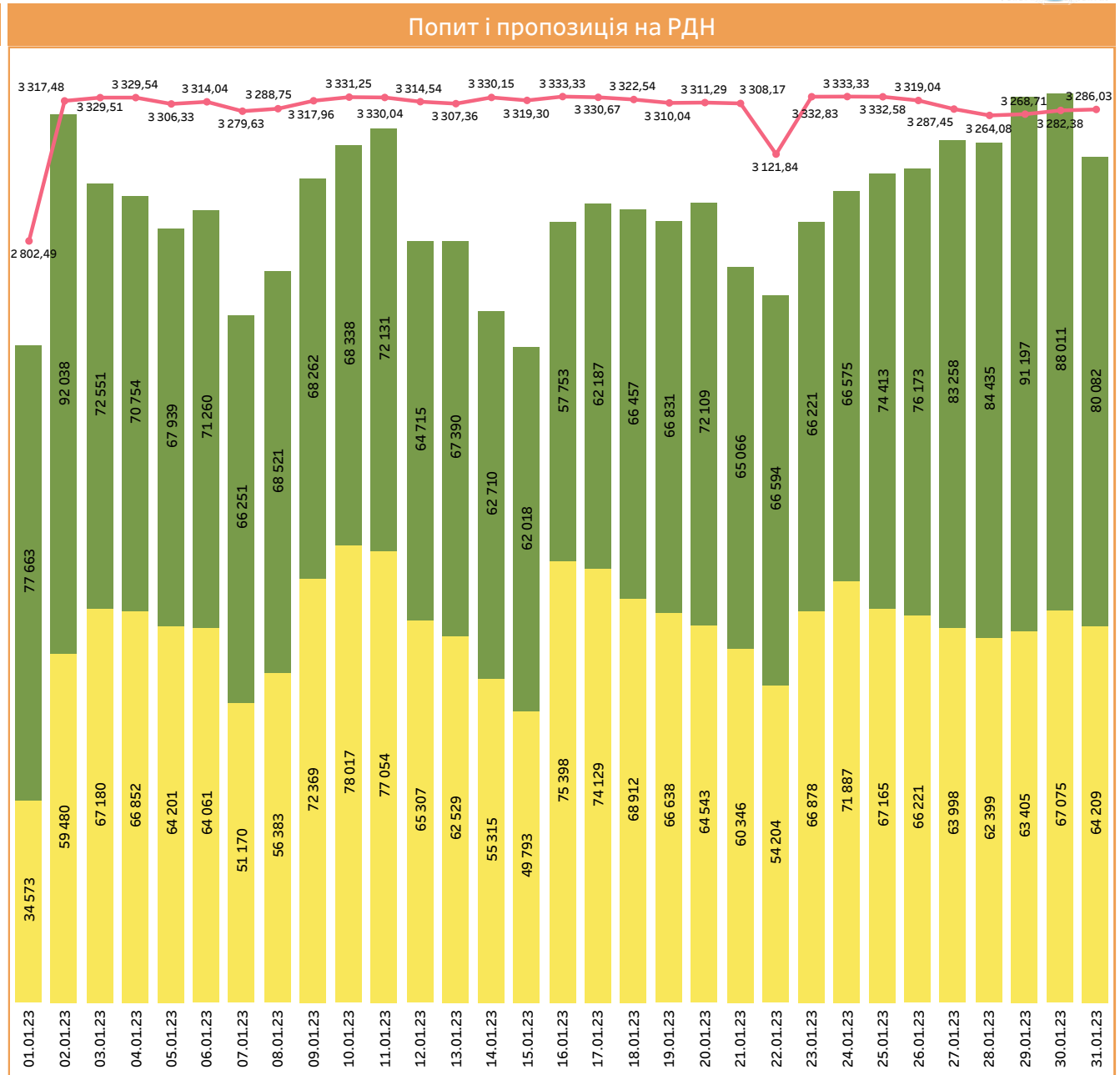
Середньозважена ціна на ВДР

3 684,26
грн/МВт*год

Продавцям електроенергії на ВДР перераховано

0,914
млрд. грн (з ПДВ)

Акценти на РДН	
Ціна на РДН (Продукт Base)	3 289,12 грн/МВт*год
Зміна ціни на РДН (Продукт Base)	-0,04%
	-1,47 грн/МВт*год
Акцептований обсяг	1 891 695 МВт*год
Зміна акцептованого обсягу	+37,0%
	+511 112 МВт*год
Попит	1 981 689 МВт*год
Зміна попиту	+37,8%
	+543 982 МВт*год
Пропозиція	2 219 902 МВт*год
Зміна пропозиції	+19,3%
	+358 710 МВт*год



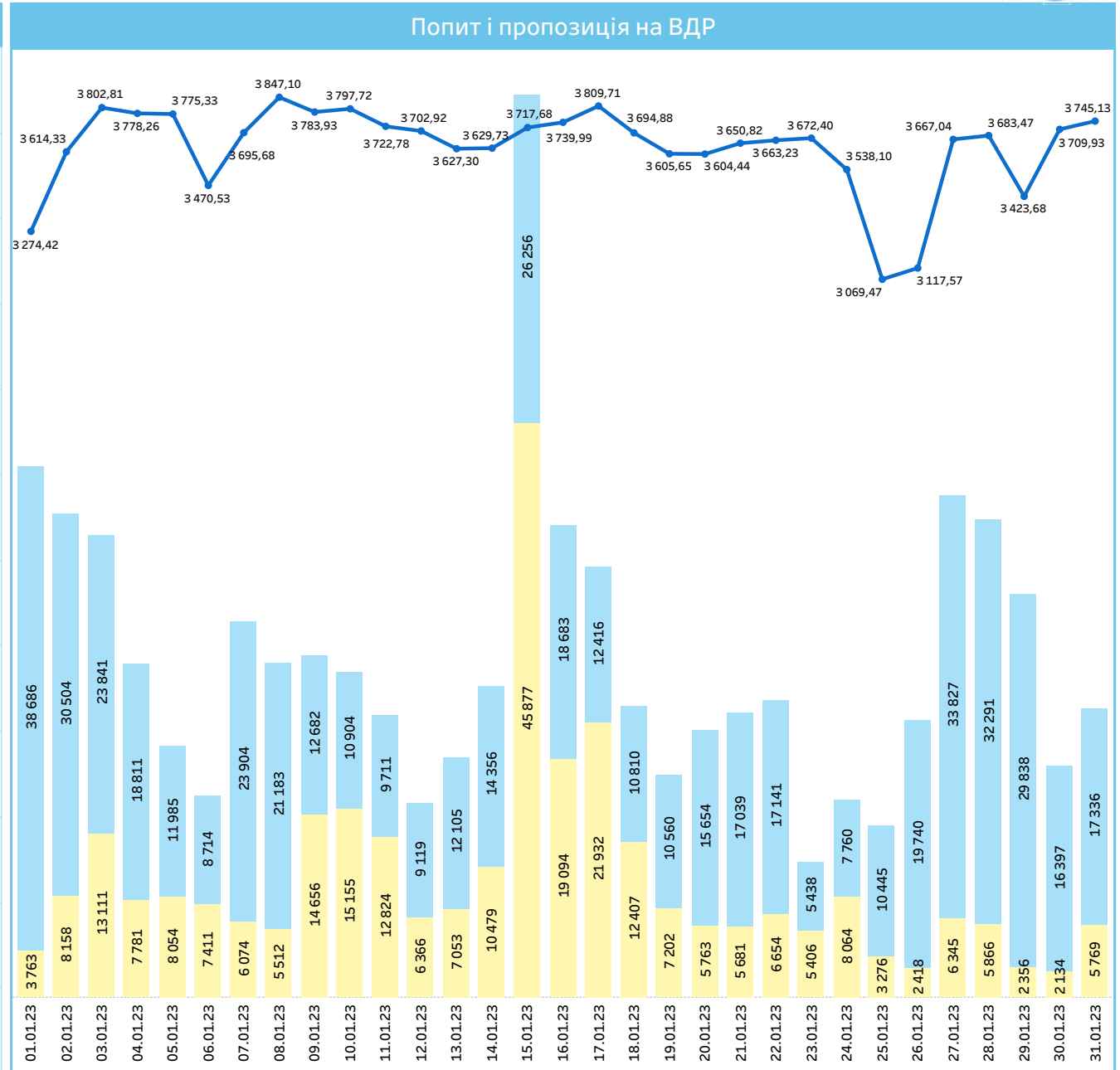
*порівняння відносно грудня 2022 **усі ціни вказано без ПДВ ***дані в ОЕС України

■ Заявлений обсяг продажу на РДН, МВт*год

■ Заявлений обсяг купівлі на РДН, МВт*год

■ Ціна на РДН (Продукт Base), грн/МВт*год

Акценти на ВДР	
Середньозважена ціна на ВДР	3 684,26 грн/МВт*год
Зміна середньозваженої ціни на ВДР	+5,8%
	+202,4 грн/МВт*год
Акцептований обсяг	206 788 МВт*год
Зміна акцептованого обсягу	-23,2%
	-62 531 МВт*год
Попит	292 641 МВт*год
Зміна попиту	-6,3%
	-19 692 МВт*год
Пропозиція	548 135 МВт*год
Зміна пропозиції	-21,9%
	-153 319 МВт*год



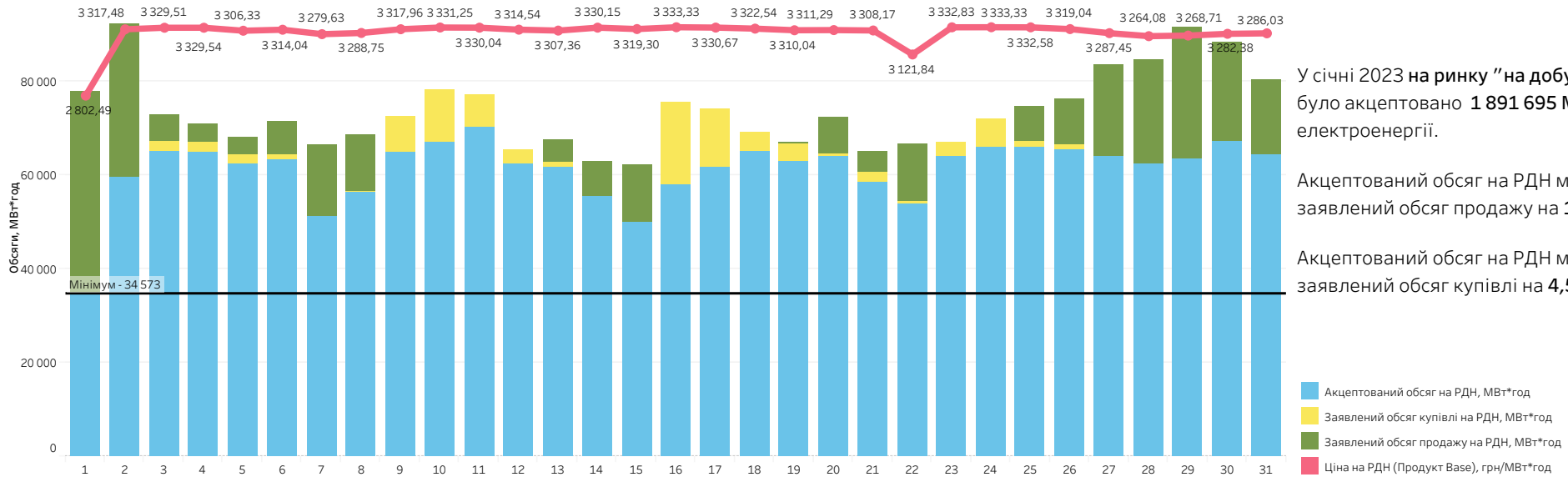
*порівняння відносно грудня 2022 **усі ціни вказано без ПДВ ***дані в ОЕС України

Заявлений обсяг продажу на ВДР, МВт*год

Заявлений обсяг купівлі на ВДР, МВт*год

Середньозважена ціна на ВДР, грн/МВт*год

Ціни, акцептовані та заявлені обсяги на РДН

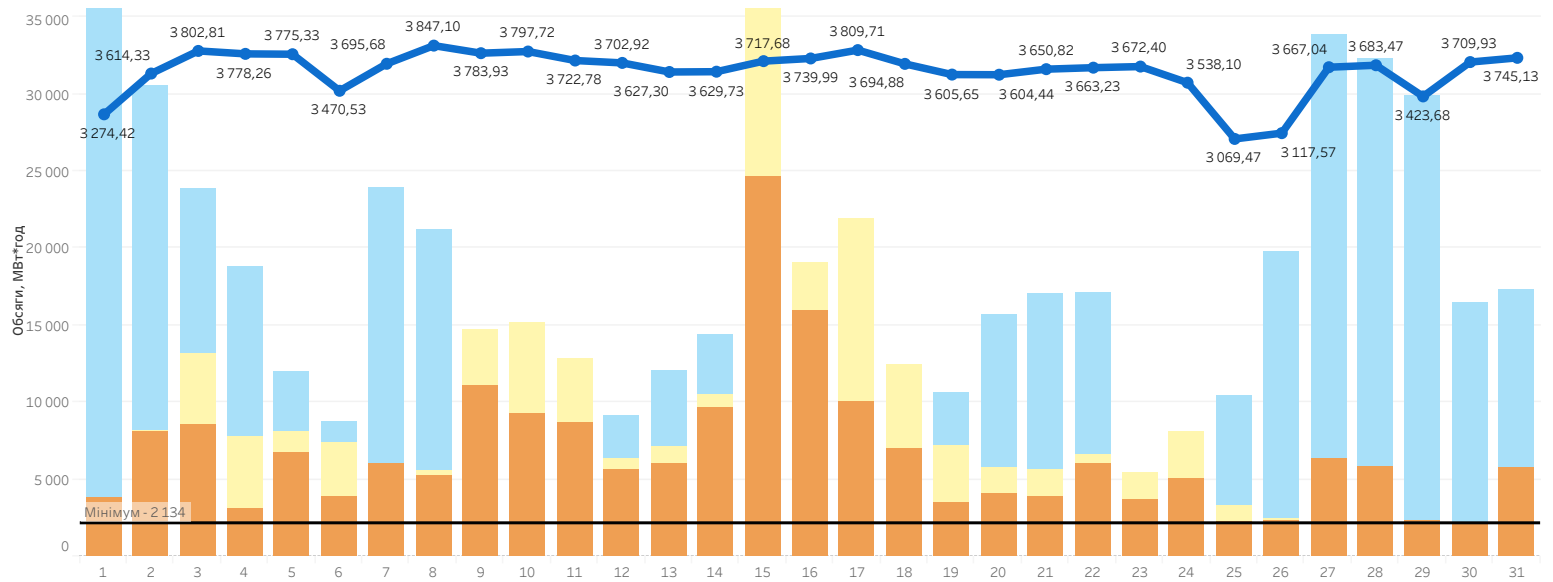


У січні 2023 на ринку "на добу наперед" було акцептовано **1 891 695 МВт*год** електроенергії.

Акцептований обсяг на РДН менший за заявлений обсяг продажу на **14,8%**.

Акцептований обсяг на РДН менший за заявлений обсяг купівлі на **4,5%**.

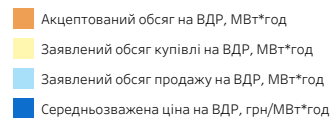
Ціни, акцептовані та заявлені обсяги на ВДР



У січні 2023 на внутрішньодобовому ринку було акцептовано **206 788 МВт*год** електроенергії.

Акцептований обсяг на ВДР менший за заявлений обсяг продажу на **62,3%**.

Акцептований обсяг на ВДР менший за заявлений обсяг купівлі на **29,3%**.



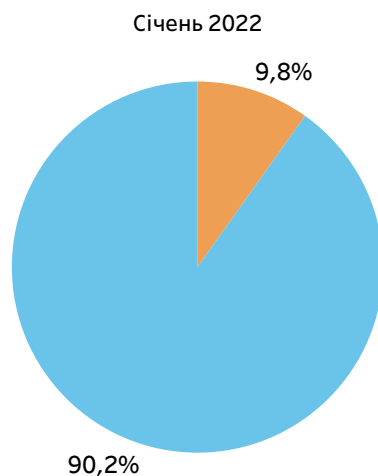
*усі ціни наведено без ПДВ **дані в ОЕС України

Порівняння акцептованих обсягів на РДН та на ВДР за січень 2022 та січень 2023

Загальний акцептований обсяг електричної енергії на двох сегментах ринку у січні 2022 становив 4 885 172 МВт*год.

Частка РДН у загальному обсязі становила 90,2% або 4 404 797 МВт*год.

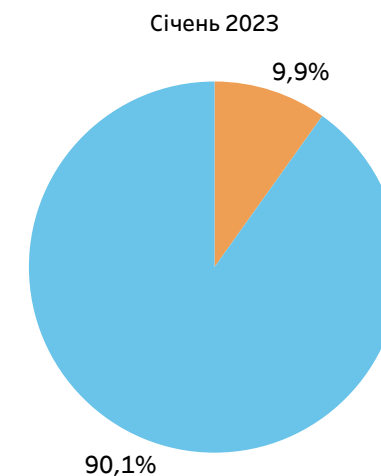
Частка ВДР у загальному обсязі становила 9,8% або 480 375 МВт*год.



Загальний акцептований обсяг електричної енергії на двох сегментах ринку у січні 2023 становив 2 098 483 МВт*год.

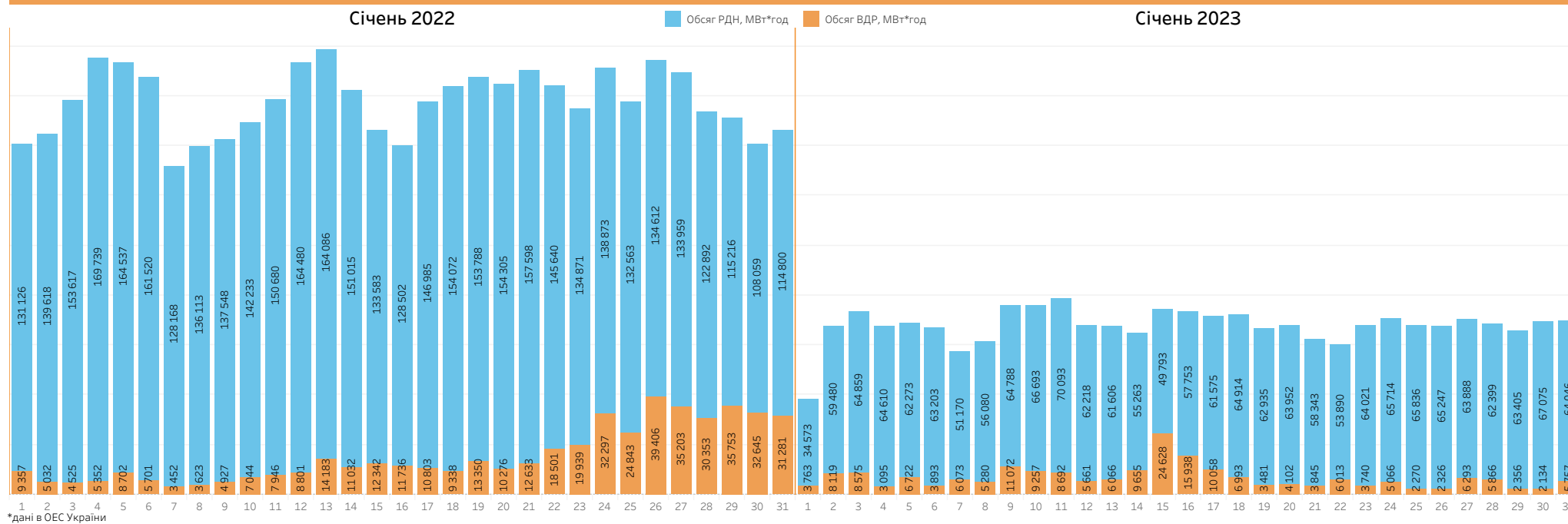
Частка РДН у загальному обсязі становила 90,1% або 1 891 695 МВт*год.

Частка ВДР у загальному обсязі становила 9,9% або 206 788 МВт*год.



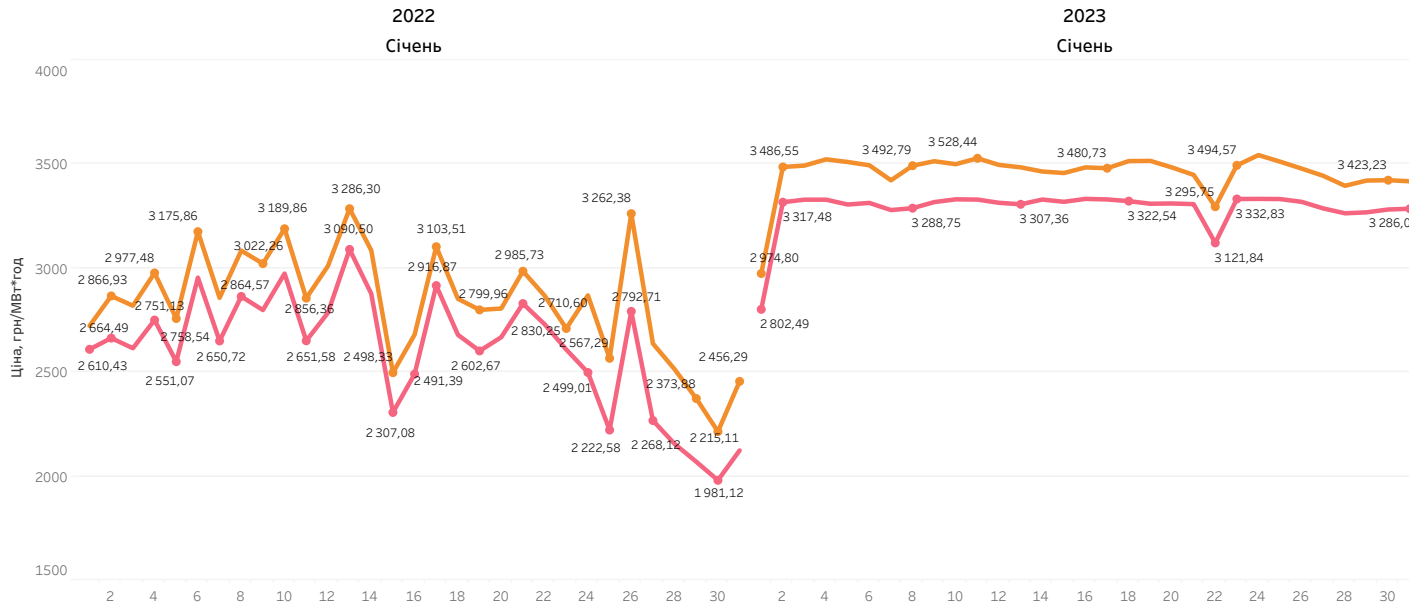
Загальний акцептований обсяг у січні 2023 року менший за загальний акцептований обсяг у січні 2022 на 57,0% або 2 786 688 МВт*год; на РДН акцептований обсяг менший на 57,1% або 2 513 102 МВт*год, на ВДР акцептований обсяг менший на 57,0% або 273 587 МВт*год.

Розподіл акцептованого обсягу



*дані в ОЕС України

Порівняння цін на РДН (Продукт Base) та середньозважених цін на РДН



У січні 2023 року:

ціна РДН (Продукт Base) становила 3 289,12 грн/МВт*год;
 середньозважена ціна РДН становила 3 466,83 грн/МВт*год;
 ціна РДН (Продукт Peak) становила 3 956,76 грн/МВт*год;
 ціна РДН (Продукт OffPeak) становила 2 621,48 грн/МВт*год.

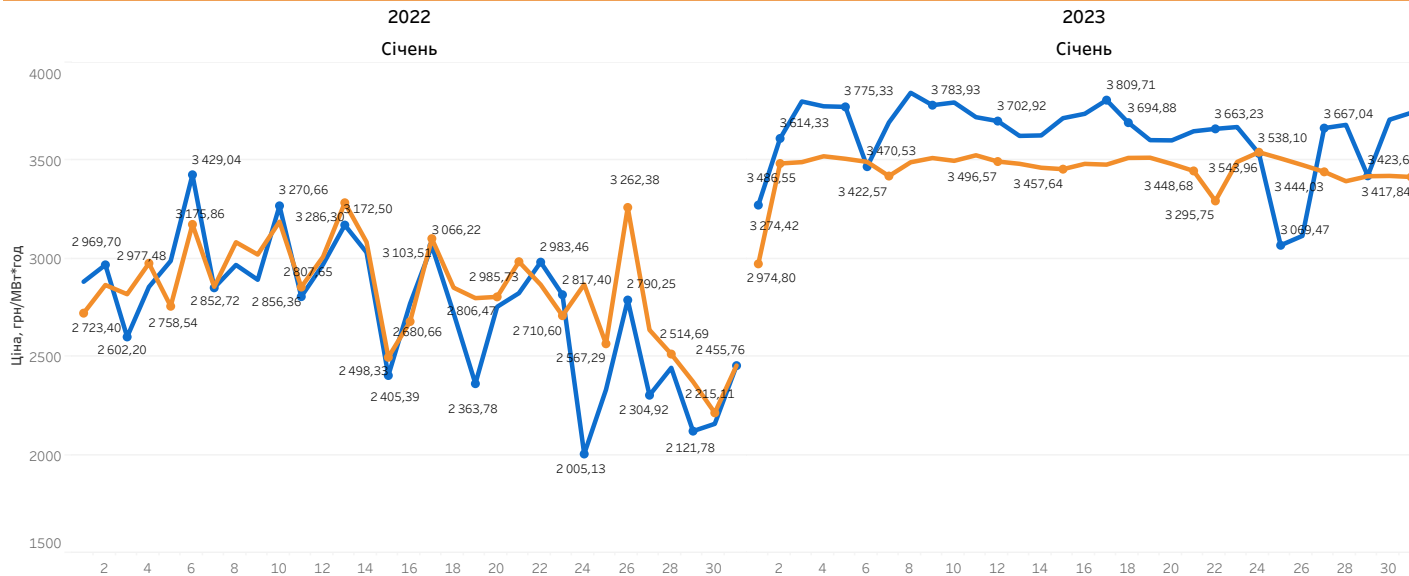
Різниця за січень між середньозваженою ціною РДН та ціною РДН (Продукт Base) становила 177,71 грн/МВт*год.

У січні 2022 року:

ціна РДН (Продукт Base) становила 2 606,25 грн/МВт*год;
 середньозважена ціна РДН становила 2 855,07 грн/МВт*год.

Ціна РДН (Продукт Base) у січні 2023 року більша за ціну РДН (Продукт Base) у січні 2022 на 682,87 грн/МВт*год.

Порівняння середньозважених цін на РДН та на ВДР



Середньозважена ціна на РДН у січні 2023 року більша за середньозважену ціну у січні 2022 на 611,76 грн/МВт*год.

У січні 2023 року:

середньозважена ціна на ВДР становила 3 684,26 грн/МВт*год.

У січні 2022 року:

середньозважена ціна на ВДР становила 2 577,67 грн/МВт*год.

Середньозважена ціна на ВДР у січні 2023 року більша за середньозважену ціну у січні 2022 на 1 106,59 грн/МВт*год.

*усі ціни наведено без ПДВ **дані в ОЕС України

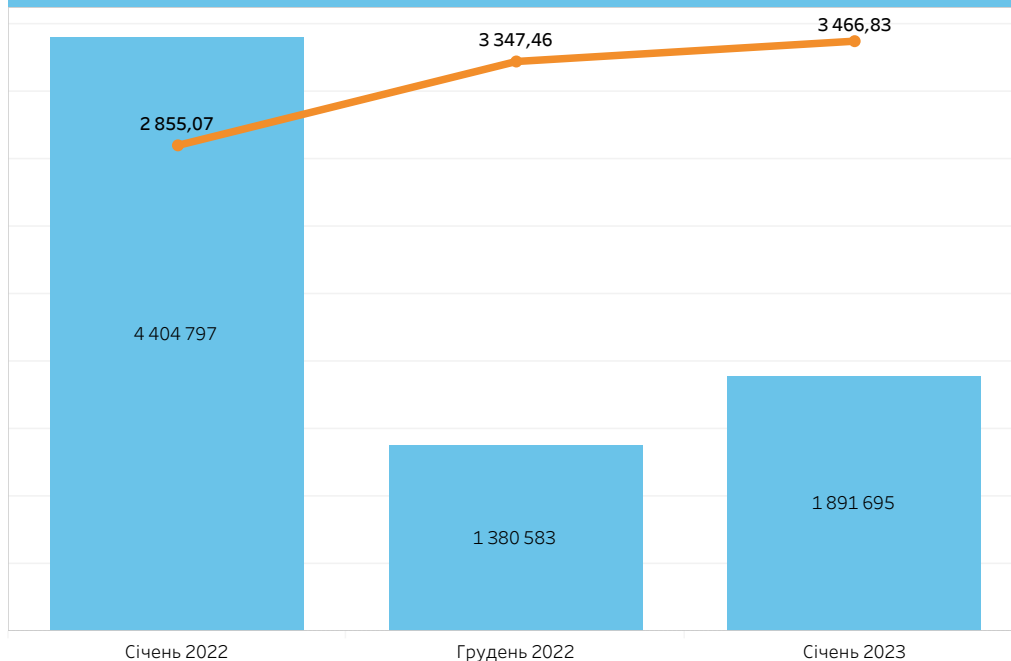
Середньозважені ціни та акцептовані обсяги на РДН та на ВДР у порівнянні з попередніми періодами

| 10 |

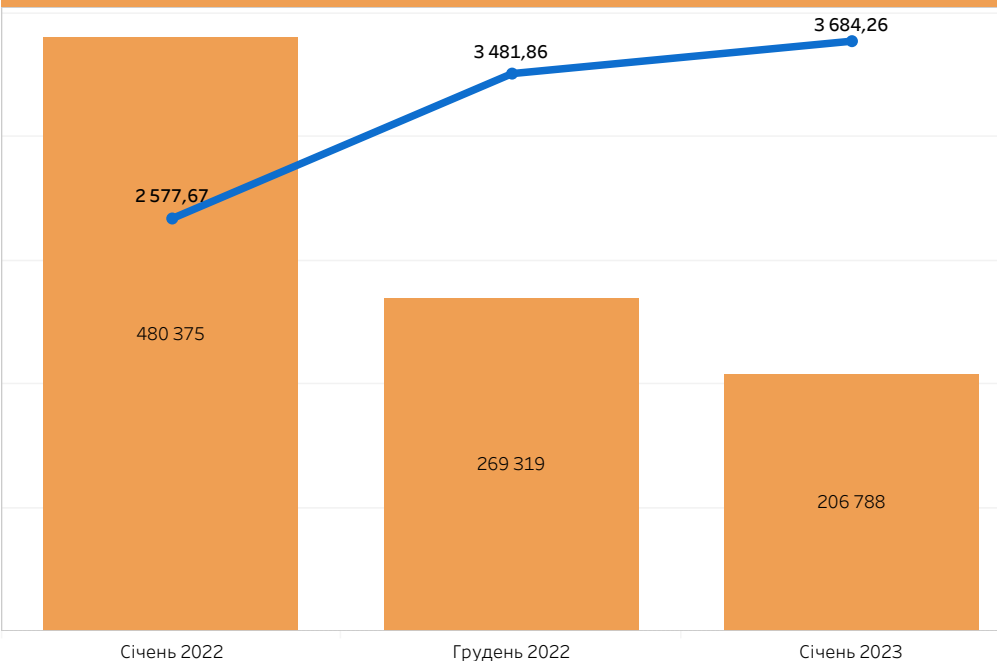


Показник	Січень 2022	Грудень 2022	Січень 2023	1 декада січня 2023	2 декада січня 2023	3 декада січня 2023
Середньозважена ціна на РДН, грн/МВт*год	2 855,07	3 347,46	3 466,83	3 464,32	3 492,97	3 445,98
Акцептований обсяг на РДН, МВт*год	4 404 797	1 380 583	1 891 695	587 728	610 102	693 865
Середньозважена ціна на ВДР, грн/МВт*год	2 577,67	3 481,86	3 684,26	3 715,55	3 705,41	3 595,02
Акцептований обсяг на ВДР, МВт*год	480 375	269 319	206 788	65 850	95 274	45 665

Акцептовані обсяги та середньозважені ціни на РДН за січень 2022, грудень 2022 та січень 2023

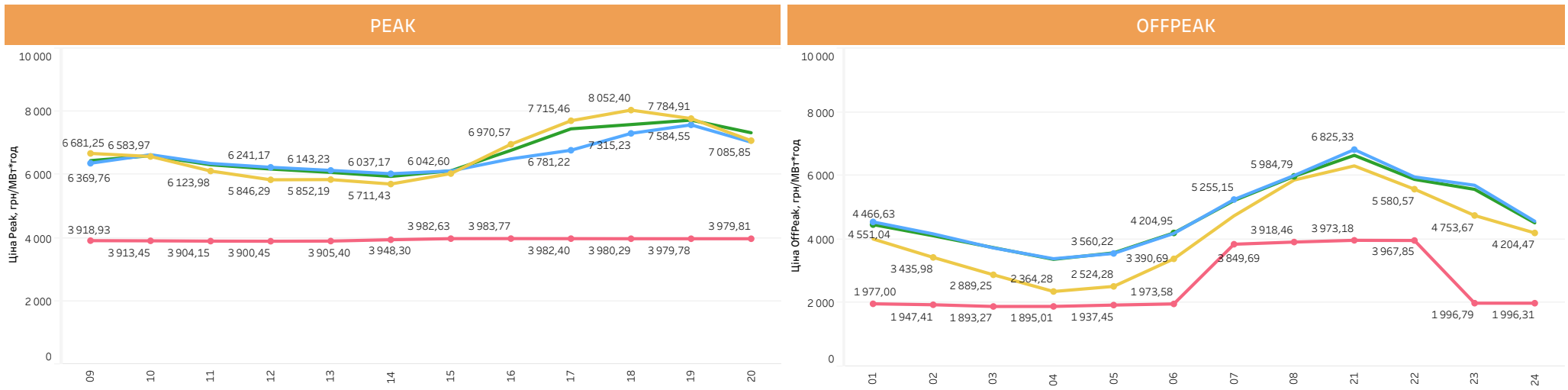


Акцептовані обсяги та середньозважені ціни на ВДР за січень 2022, грудень 2022 та січень 2023



*усі ціни наведено без ПДВ **дані в ОЕС України

Погодинні ціни (Продукт Peak та Продукт OffPeak) на РДН: України, Румунії, Словаччини та Угорщини*



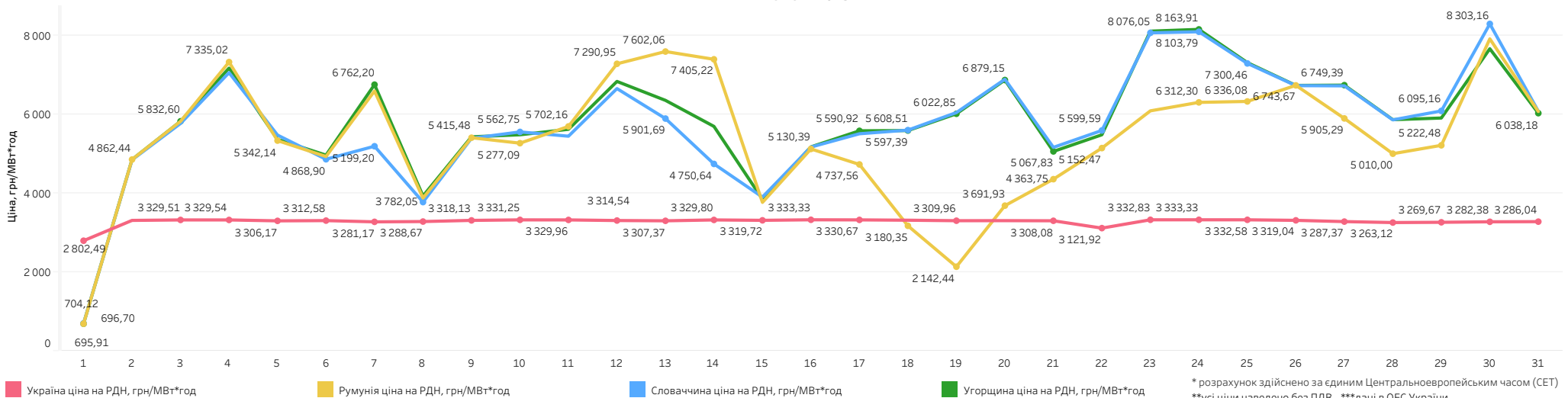
Ціни (Продукт Base) становили*:
 Україна: 3 289,12 грн/ МВт*год;
 Румунія: 5 438,81 грн/ МВт*год;
 Словаччина: 5 764,68 грн/ МВт*год;
 Угорщина: 5 850,53 грн/ МВт*год.

Ціни (Продукт Peak) становили*:
 Україна: 3 961,02 грн/МВт*год;
 Румунія: 6 648,68 грн/МВт*год;
 Словаччина: 6 690,79 грн/МВт*год;
 Угорщина: 6 870,75 грн/МВт*год.

Ціни (Продукт OffPeak) становили*:
 Україна: 2 617,23 грн/МВт*год;
 Румунія: 4 060,22 грн/МВт*год;
 Словаччина: 4 838,57 грн/МВт*год;
 Угорщина: 4 830,31 грн/МВт*год.

Ціни (Продукт Base) на РДН: України, Румунії, Словаччини та Угорщини*

Січень 2023

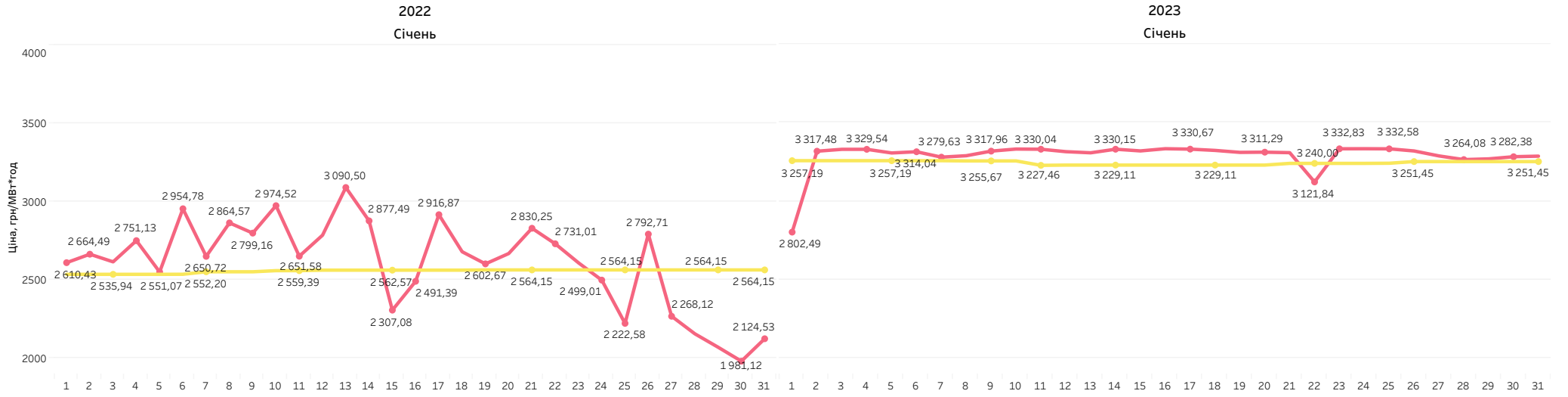


* розрахунок здійснено за єдиним Центральноєвропейським часом (СЕТ)
 усі ціни наведено без ПДВ *дані в ОЕС України

Порівняння ціни на РДН та на РДД за січень 2022 та січень 2023



Ціни на РДН та на РДД



У січні 2022:

ціна на РДН (Продукт Base) становила **2 606,25 грн/МВт*год**;
ціна на РДД (Продукт Base) становила **2 556,88 грн/МВт*год**.

Ціна на РДН більша за ціну на РДД на **49,37 грн/МВт*год**.

У січні 2023:

ціна на РДН (Продукт Base) становила **3 289,12 грн/МВт*год**;
ціна на РДД (Продукт Base) становила **3 244,08 грн/МВт*год**.

Ціна на РДН більша за ціну на РДД на **45,04 грн/МВт*год**.

*Ціна РДД розрахована відповідно до результатів аукціонів УЕБ з продажу електричної енергії за двосторонніми договорами, проведених у попередньому місяці (грудень 2022) та місяці постачання (січень 2023), на купівлю-продаж електричної енергії базового навантаження для місяця постачання (січень 2022 та січень 2023 відповідно)

**усі ціни наведено без ПДВ **дані в ОЕС України

Число	2022			2023		
	Ціна на РДН (Продукт Base), грн/МВт*год	Ціна РДД (Продукт Base), грн/МВт*год	Різниця цін, грн/МВт*год	Ціна на РДН (Продукт Base), грн/МВт*год	Ціна РДД (Продукт Base), грн/МВт*год	Різниця цін, грн/МВт*год
1	2 610,43	2 535,94	-74,49	2 802,49	3 257,19	+454,70
2	2 664,49	2 535,94	-128,55	3 317,48	3 257,19	-60,29
3	2 615,67	2 535,94	-79,73	3 329,51	3 257,19	-72,32
4	2 751,13	2 535,94	-215,19	3 329,54	3 257,19	-72,35
5	2 551,07	2 535,94	-15,13	3 306,33	3 257,19	-49,14
6	2 954,78	2 536,31	-418,47	3 314,04	3 257,19	-56,85
7	2 650,72	2 552,20	-98,52	3 279,63	3 257,19	-22,44
8	2 864,57	2 552,20	-312,37	3 288,75	3 255,67	-33,08
9	2 799,16	2 552,20	-246,96	3 317,96	3 255,67	-62,29
10	2 974,52	2 559,40	-415,12	3 331,25	3 255,67	-75,58
11	2 651,58	2 559,39	-92,19	3 330,04	3 227,46	-102,58
12	2 785,89	2 562,57	-223,32	3 314,54	3 229,11	-85,43
13	3 090,50	2 562,57	-527,93	3 307,36	3 229,11	-78,25
14	2 877,49	2 562,57	-314,92	3 330,15	3 229,11	-101,04
15	2 307,08	2 562,57	+255,49	3 319,30	3 229,11	-90,19
16	2 491,39	2 562,57	+71,18	3 333,33	3 229,11	-104,22
17	2 916,87	2 562,57	-354,30	3 330,67	3 229,11	-101,56
18	2 680,12	2 562,57	-117,55	3 322,54	3 229,11	-93,43
19	2 602,67	2 564,15	-38,52	3 310,04	3 229,11	-80,93
20	2 668,74	2 564,15	-104,59	3 311,29	3 229,11	-82,18
21	2 830,25	2 564,15	-266,10	3 308,17	3 240,00	-68,17
22	2 731,01	2 564,15	-166,85	3 121,84	3 240,00	+118,16
23	2 609,33	2 564,15	-45,18	3 332,83	3 240,00	-92,83
24	2 499,01	2 564,15	+65,14	3 333,33	3 240,00	-93,33
25	2 222,58	2 564,15	+341,57	3 332,58	3 240,83	-91,75
26	2 792,71	2 564,15	-228,56	3 319,04	3 251,45	-67,59
27	2 268,12	2 564,15	+296,03	3 287,45	3 251,45	-36,00
28	2 155,99	2 564,15	+408,16	3 264,08	3 251,45	-12,63
29	2 070,15	2 564,15	+494,00	3 268,71	3 251,45	-17,26
30	1 981,12	2 564,15	+583,03	3 282,38	3 251,45	-30,93
31	2 124,53	2 564,15	+439,62	3 286,03	3 251,45	-34,58
Середній показник	2 606,25	2 556,88	-49,37	3 289,12	3 244,08	-45,04