



**О П Е Р А Т О Р
Р И Н К У**

/ Е Н Е Р Г І Я Р І В Н О В А Г И /

Порівняльний аналіз роботи ринку «на добу наперед» та внутрішньодобового ринку

за 10 днів грудня та листопада 2021 року

*Відділ спостереження
13.12.2021*

Основні показники РДН та ВДР за 10 днів грудня 2021 року

➤ Ринок «на добу наперед»

Показник	1 декада грудня 2021	1 декада листопада 2021	Зміна,%	3 декада листопада 2021	Зміна,%
Індекс База (ОЕС), грн/МВт.год	2 716,07	3 095,36	↓ - 12,25%	2 636,29	↑ + 3,03%
Індекс Пік (ОЕС), грн/МВт.год	3 587,10	3 824,84	↓ - 6,22%	3 776,93	↓ - 5,03%
Індекс Позапик (ОЕС), грн/МВт.год	1 845,03	2 365,88	↓ - 22,02%	1 495,65	↑ + 23,36%
Індекс База (БуОс), грн/МВт.год	2 150,92	2 152,19	↓ - 0,06%	2 155,68	↓ - 0,22%
Індекс Пік (БуОс), грн/МВт.год	2 476,50	2 478,65	↓ - 0,09%	2 482,59	↓ - 0,25%
Індекс Позапик (БуОс), грн/МВт.год	1 825,34	1 825,73	↓ - 0,02%	1 828,76	↓ - 0,19%
Середньозважена ціна на РДН, грн/МВт.год	2 953,70	3 209,08	↓ - 7,96%	3 023,98	↓ - 2,32%
Середньозважена ціна на РДН (ОЕС), грн/МВт.год	3 082,72	3 374,95	↓ - 8,66%	3 193,21	↓ - 3,46%
Середньозважена ціна на РДН (БуОс), грн/МВт.год	2 199,73	2 198,67	↑ + 0,05%	2 205,23	↓ - 0,25%
Обсяг купівлі-продажу на РДН, МВт.год	1 408 272,5	1 253 476,6	↑ + 12,35%	1 128 402,7	↑ + 24,80%
Обсяг купівлі-продажу на РДН (ОЕС), МВт.год	1 202 491,8	1 076 726,5	↑ + 11,68%	935 124,4	↑ + 28,59%
Обсяг купівлі-продажу на РДН (БуОс), МВт.год	205 780,7	176 750,1	↑ + 16,42%	193 278,3	↑ + 6,47%
Середньодобовий обсяг торгів на РДН, МВт.год	140 827,3	125 347,7	↑ + 12,35%	112 840,3	↑ + 24,80%

➤ Внутрішньодобовий ринок

Показник	1 декада грудня 2021	1 декада листопада 2021	Зміна,%	3 декада листопада 2021	Зміна,%
Середньозважена ціна на ВДР, грн/МВт.год	3 008,28	3 595,95	↓ - 16,34%	3 090,65	↓ - 2,67%
Середньозважена ціна на ВДР (ОЕС), грн/МВт.год	3 017,81	3 602,71	↓ - 16,24%	3 105,91	↓ - 2,84%
Середньозважена ціна на ВДР (БуОс), грн/МВт.год	2 301,19	2 277,81	↑ + 1,03%	1 971,18	↑ + 16,74%
Обсяг купівлі-продажу на ВДР, МВт.год	72 973,3	111 639,1	↓ - 34,63%	81 903,0	↓ - 10,90%
Обсяг купівлі-продажу на ВДР (ОЕС), МВт.год	72 003,4	111 069,1	↓ - 35,17%	80 801,1	↓ - 10,89%
Обсяг купівлі-продажу на ВДР (БуОс), МВт.год	969,9	570,0	↑ + 70,16%	1 101,9	↓ - 11,98%
Середньодобовий обсяг торгів на ВДР, МВт.год	7 297,3	11 163,9	↓ - 34,63%	8 190,3	↓ - 10,90%

Цінові індекси та середньозважені ціни купівлі-продажу за 10 днів грудня 2021

За 1 декаду грудня 2021 в порівнянні з 1 декадою листопада 2021 на РДН в торговій зоні «ОЕС України» середня ціна базового навантаження зменшилась на 12,25% до рівня 2 716,07 грн/МВт.год та збільшилась на 3,03% в порівнянні з 3 декадою листопада 2021 року. В порівнянні з 1 декадою грудня 2020 року індекс ціни «база» збільшився на 78,68%.

Максимальне значення цінового індексу базового навантаження на РДН в торговій зоні «ОЕС України» зафіксовано на 10 грудня 2021 року на рівні 2 962,31 грн/МВт.год, мінімальне – на 04 грудня 2021 року на рівні 2 107,92 грн/МВт.год.

В торговій зоні «Острів Бурштинської ТЕС» середня ціна базового навантаження за 1 декаду грудня 2021 в порівнянні з 1 декадою листопада 2021 зменшилась на 0,06% до рівня 2 150,92 грн/МВт.год, та на 0,22% в порівнянні з 3 декадою листопада 2021. В порівнянні з 1 декадою грудня 2020 року індекс ціни «база» збільшився на 37,69%.

Максимальне значення цінового індексу базового навантаження на РДН в торговій зоні «Острів Бурштинської ТЕС» зафіксовано на 09 грудня 2021 на рівні 2 156,39 грн/МВт.год, мінімальне – на 05 грудня 2021 року на рівні 2 146,69 грн/МВт.год.

Середньозважена ціна на РДН за 1 декаду грудня 2021 складає 2 953,70 грн/МВт.год, це на 7,96% нижче, ніж за 10 днів листопада 2021, та на 6,05% нижче, ніж за листопад в цілому. Середньозважена ціна по ОЕС України за 10 днів грудня зменшилась в порівнянні з 1 декадою листопада на 8,66% та становить 3 082,72 грн/МВт.год. По Бурштинському острову за 10 днів грудня в порівнянні з 10 днями листопада 2021 середньозважена ціна збільшилась на 0,05% та складає 2 199,73 грн/МВт.год.

На ВДР за 10 днів грудня 2021 середньозважена ціна складає 3 008,28 грн/МВт.год, що менше на 16,34% від аналогічного періоду листопада 2021, та на 11,27% в порівнянні з листопадом місяцем в цілому. По ОЕС України – 3 017,81 грн/МВт.год, що нижче на 16,24% в порівнянні з 1 декадою листопада 2021. По Бурштинському острову середньозважена ціна вища, ніж за 10 днів листопада на 1,03% та становить 2 301,19 грн/МВт.год.

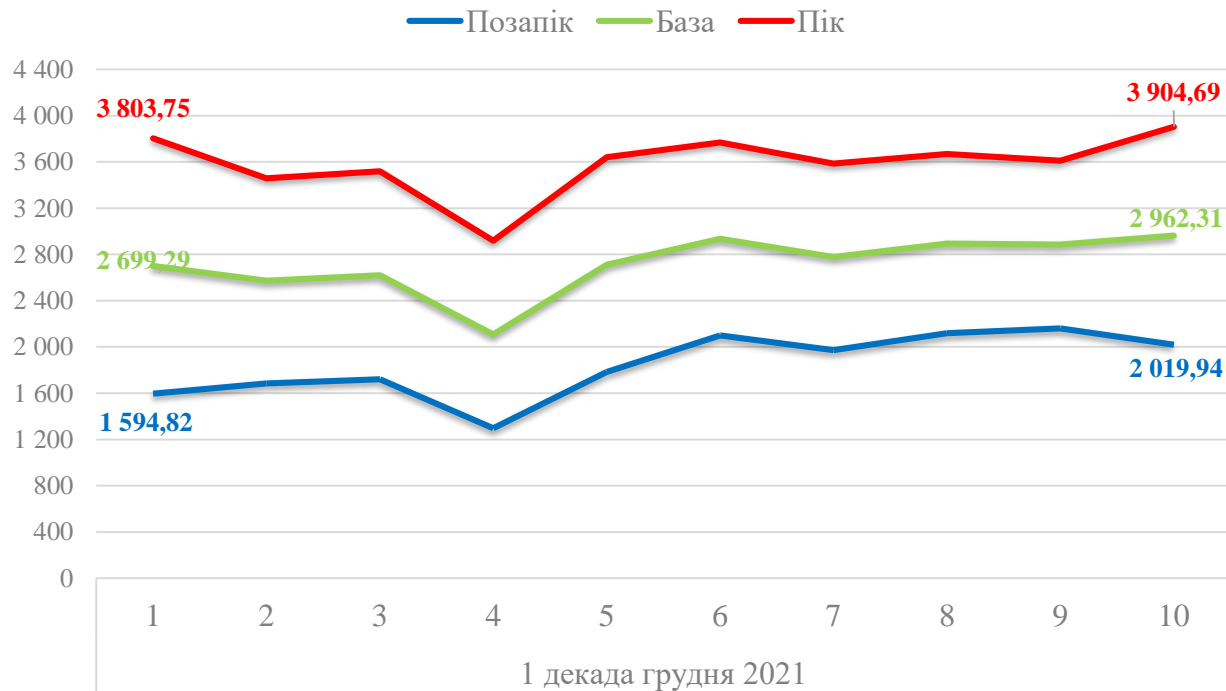
* - Усі ціни наведені без ПДВ

Цінові індекси на РДН за 10 днів грудня 2021, грн/МВт.год

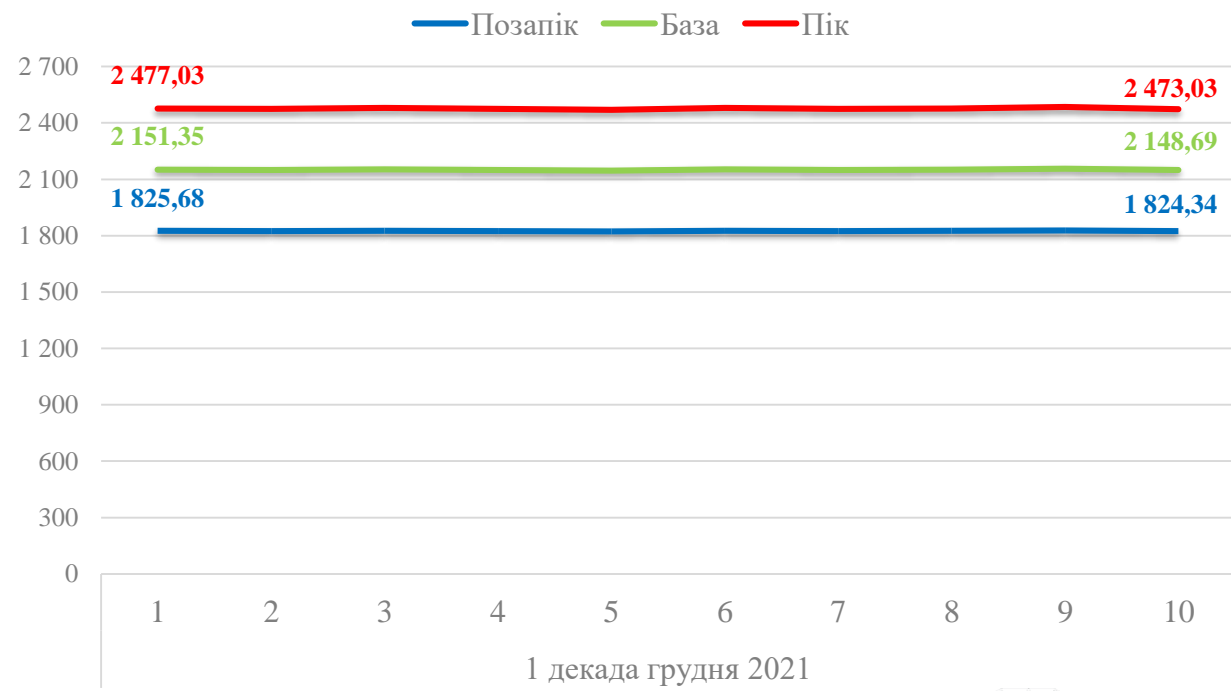
Ринок «на добу наперед»

	Торгова зона «ОЕС України»		Торгова зона «Острів Бурштинської ТЕС»	
Мінімальний показник індексу База, грн/МВт.год	04 грудня	2 107,92	05 грудня	2 146,69
Мінімальний показник індексу Пік, грн/МВт.год	04 грудня	2 917,58	05 грудня	2 470,03
Мінімальний показник індексу Позапик, грн/МВт.год	04 грудня	1 298,27	05 грудня	1 823,34
Максимальний показник індексу База, грн/МВт.год	10 грудня	2 962,31	09 грудня	2 156,39
Максимальний показник індексу Пік, грн/МВт.год	10 грудня	3 904,69	09 грудня	2 485,77
Максимальний показник індексу Позапик, грн/МВт.год	09 грудня	2 158,99	09 грудня	1 827,01

Торгова зона «ОЕС України»

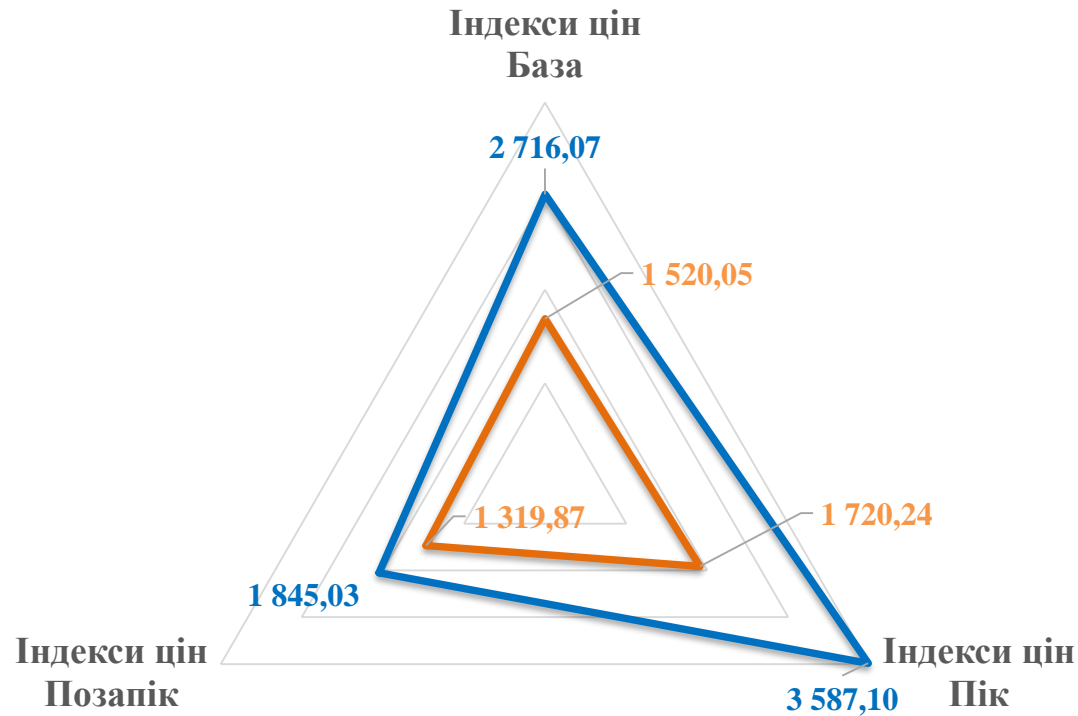


Торгова зона «Острів Бурштинської ТЕС»



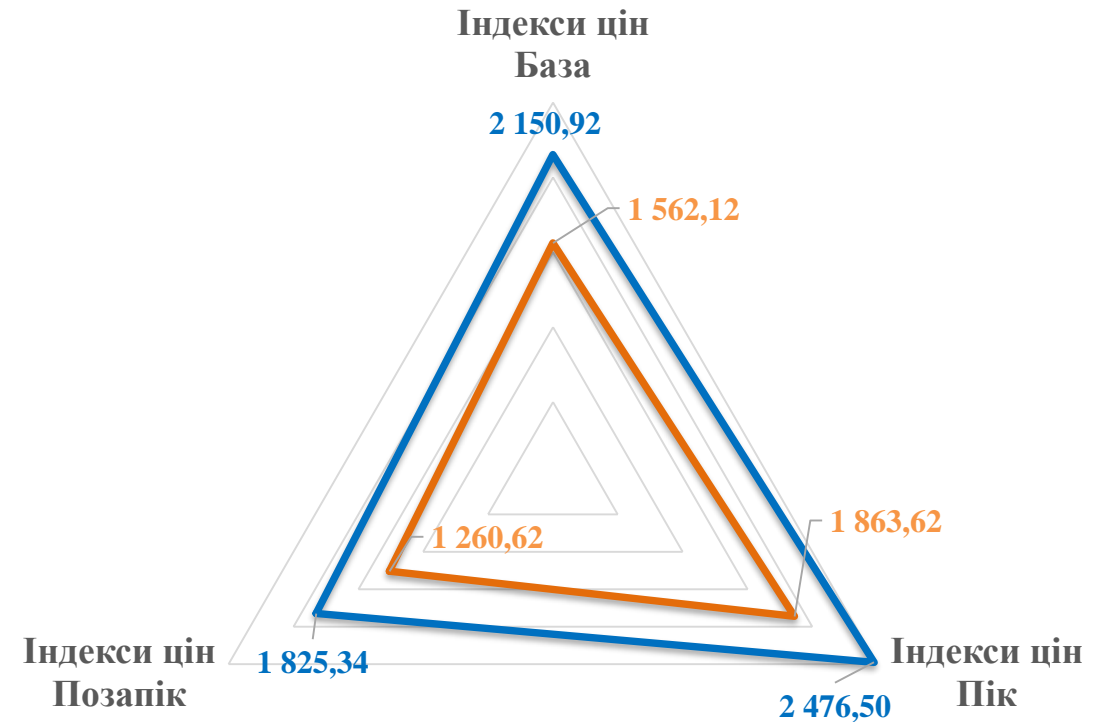
Порівняння індексів цін на РДН за 10 днів грудня 2021 та 10 днів грудня 2020

Торгова зона «ОЕС України»



— 10 днів грудня 2021 — 10 днів грудня 2020

Торгова зона «Острів Бурштинської ТЕС»



— 10 днів грудня 2021 — 10 днів грудня 2020

Ціни. Порівняння з цінами країн Європи за 10 днів грудня 2021

ОЕС		РДН		Порівняння з іншими країнами						
		ОЕС	PL	RO	HU	SK	ОЕС/PL	ОЕС/RO	ОЕС/HU	ОЕС/SK
Ціни:										
BASE	грн./МВт.год	2 716,07	5 632,20	6 958,24	7 254,89	6 829,29	▼ -51,8%	▼ -61,0%	▼ -62,6%	▼ -60,2%
PEAK	грн./МВт.год	3 587,10	6 667,71	8 597,24	8 728,65	8 479,24	▼ -46,2%	▼ -58,3%	▼ -58,9%	▼ -57,7%
OFFPEAK	грн./МВт.год	1 845,03	3 900,96	5 319,24	5 781,09	5 179,28	▼ -52,7%	▼ -65,3%	▼ -68,1%	▼ -64,4%

Бурштинський Острів		РДН		Порівняння з іншими країнами						
		БуОс	PL	RO	HU	SK	БуОс/PL	БуОс/RO	БуОс/HU	БуОс/SK
Ціни:										
BASE	грн./МВт.год	2 150,92	5 632,20	6 958,24	7 254,89	6 829,29	▼ -61,8%	▼ -69,1%	▼ -70,4%	▼ -68,5%
PEAK	грн./МВт.год	2 476,50	6 667,71	8 597,24	8 728,65	8 479,24	▼ -62,9%	▼ -71,2%	▼ -71,6%	▼ -70,8%
OFFPEAK	грн./МВт.год	1 825,34	3 900,96	5 319,24	5 781,09	5 179,28	▼ -53,2%	▼ -65,7%	▼ -68,4%	▼ -64,8%

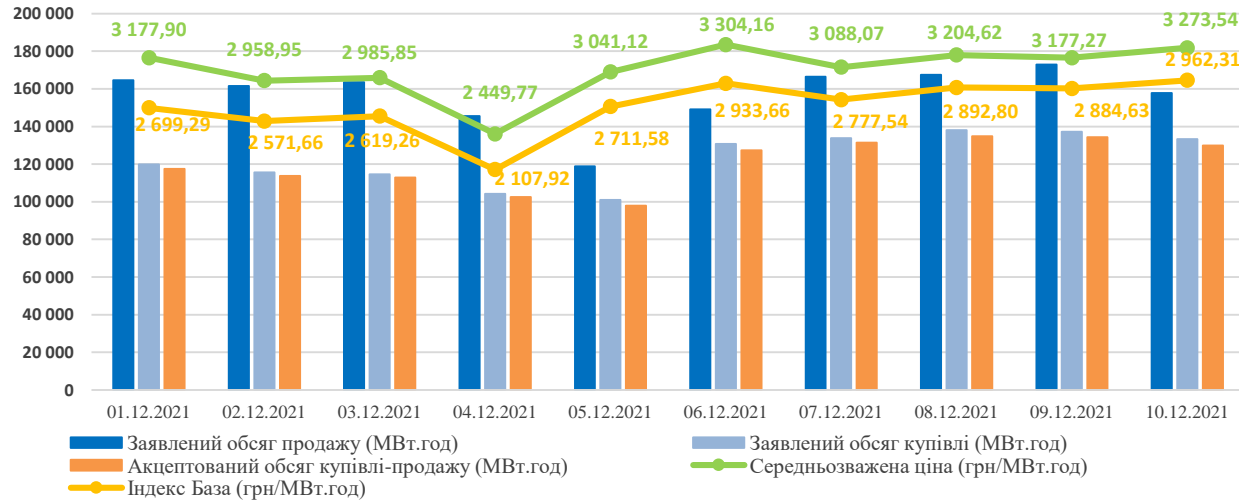
За 10 днів грудня 2021 середні ціни на ринку «на добу наперед» торгової зони «ОЕС України» (ОЕС) та торгової зони «Острів Бурштинської ТЕС» (БуОс) залишаються суттєво нижчими за відповідні показники сусідніх країн: ОЕС менше на 51,8%-62,6%, БуОс менше на 61,8%-70,4%.

Ціна:		ВДР		Порівняння з іншими країнами					
		ОЕС	БуОс	SK	CZ	ОЕС/SK	БуОс/SK	ОЕС/CZ	БуОс/CZ
Середньозважена	грн./МВт.год	3 017,81	2 301,19	7 499,72	7 297,72	▼ -59,8%	▼ -69,3%	▼ -58,6%	▼ -68,5%

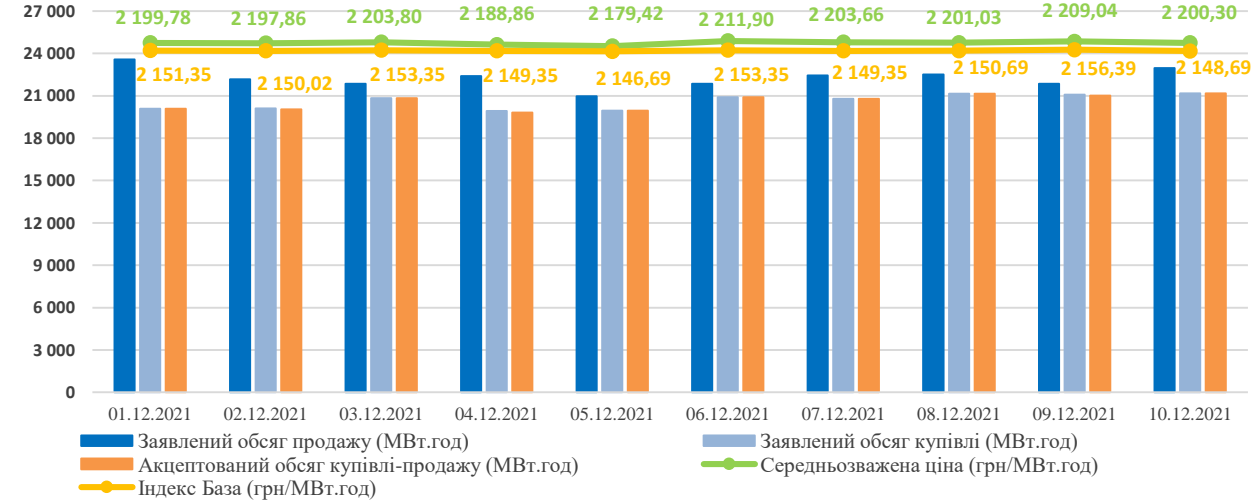
За 10 днів грудня 2021 середньозважені ціни на внутрішньодобовому ринку залишаються нижчими за відповідні показники європейських країн: в ОЕС на 58,6%-59,8%, в БуОс на 68,5%-69,3%.

Узагальнені заявки на продаж та купівлю на РДН та ВДР

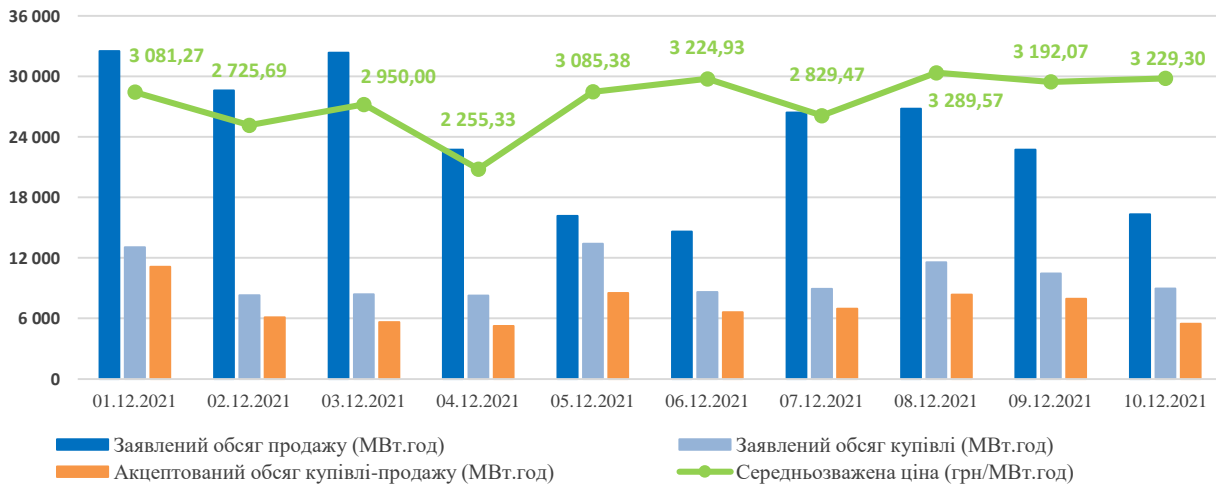
РДН торгова зона «ОЕС України»



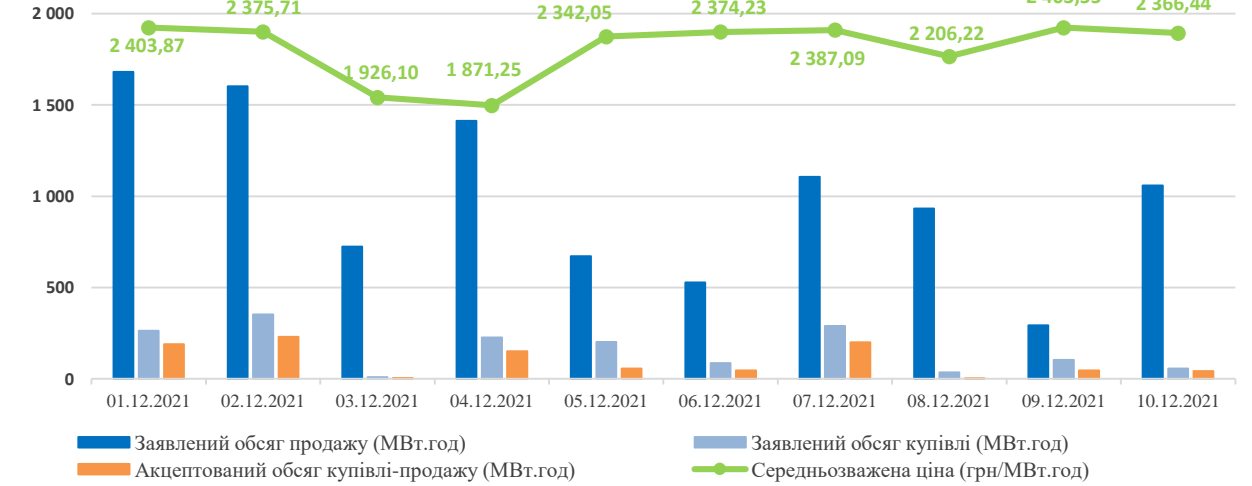
РДН торгова зона «Острів Бурштинської ТЕС»



ВДР торгова зона «ОЕС України»



ВДР торгова зона «Острів Бурштинської ТЭС»



* - Усі ціни наведені без ПДВ

Обсяги торгів за 10 днів грудня 2021

Обсяги торгів на РДН

205 780,7 МВт.год;
14,61%

Загалом по РДН
1 408 272,5 МВт.год (↑ + 40,5%
від 10 днів грудня 2020)

- Обсяг торгів РДН (ОЕС України), МВт.год
- Обсяг торгів РДН (БуОс), МВт.год

1 202 491,8 МВт.год;
85,39%

Обсяги торгів на ВДР

969,9 МВт.год;
1,33%

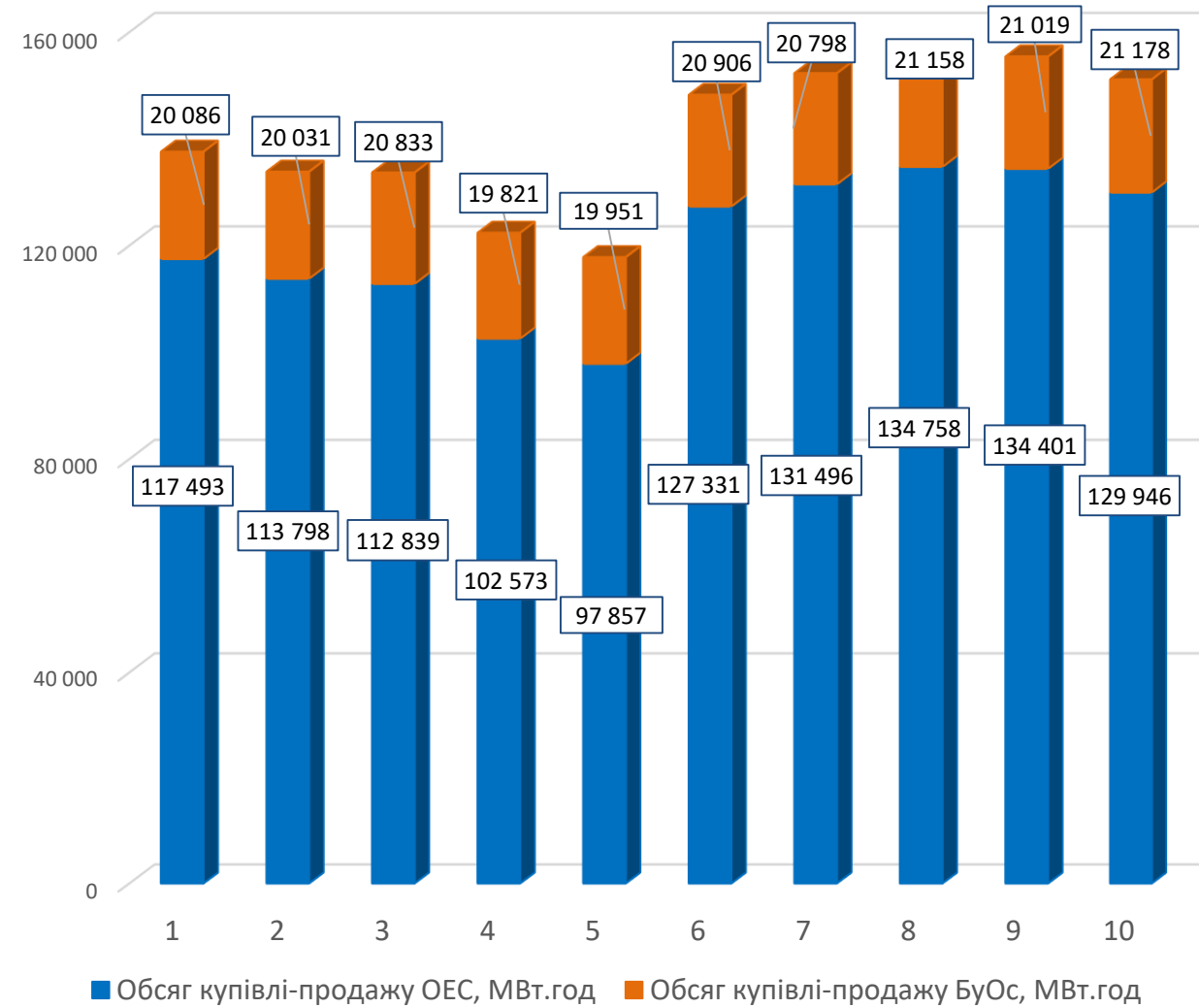
Загалом по ВДР
72 973,3 МВт.год (↓ - 65,9%
від 10 днів грудня 2020)

- Обсяг торгів ВДР (ОЕС України), МВт.год
- Обсяг торгів ВДР (БуОс), МВт.год

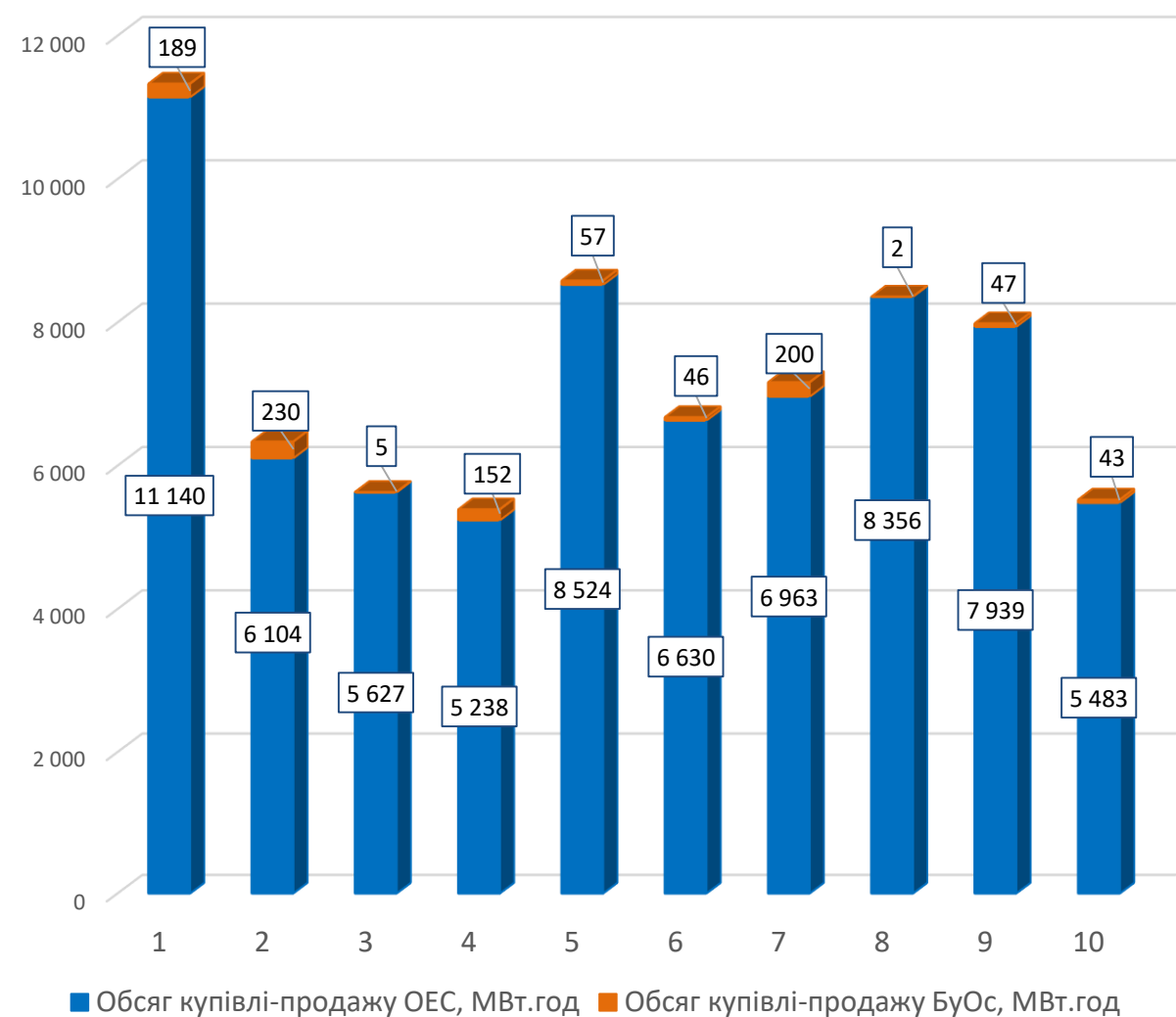
72 003,4 МВт.год;
98,67%

Обсяги купівлі-продажу на РДН/ВДР за 10 днів грудня 2021

Обсяги купівлі-продажу на РДН



Обсяги купівлі-продажу на ВДР



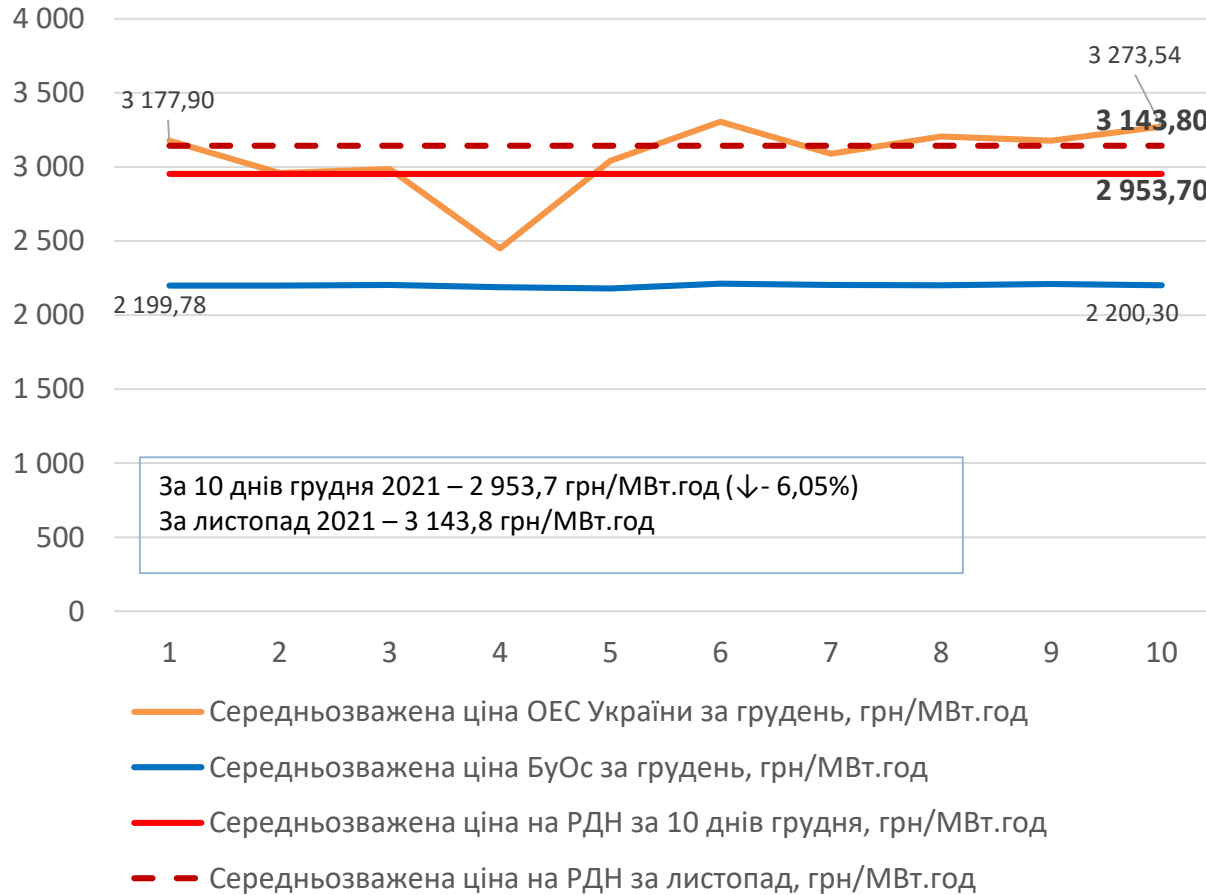
Порівняння обсягів купівлі-продажу електроенергії за 10 днів грудня та листопада 2021

За 10 днів грудня 2021 обсяг купівлі-продажу електроенергії на РДН склав 1 408 272,5 МВт.год, що більше ніж за 10 днів листопада 2021 на 12,35%. По ОЕС України – 1 202 491,8 МВт.год у грудні, проти 1 076 726,5 МВт.год у листопаді. По Бурштинському острову – 205 780,7 МВт.год за 10 днів грудня 2021 і 176 750,1 МВт.год за 1 декаду листопада 2021.

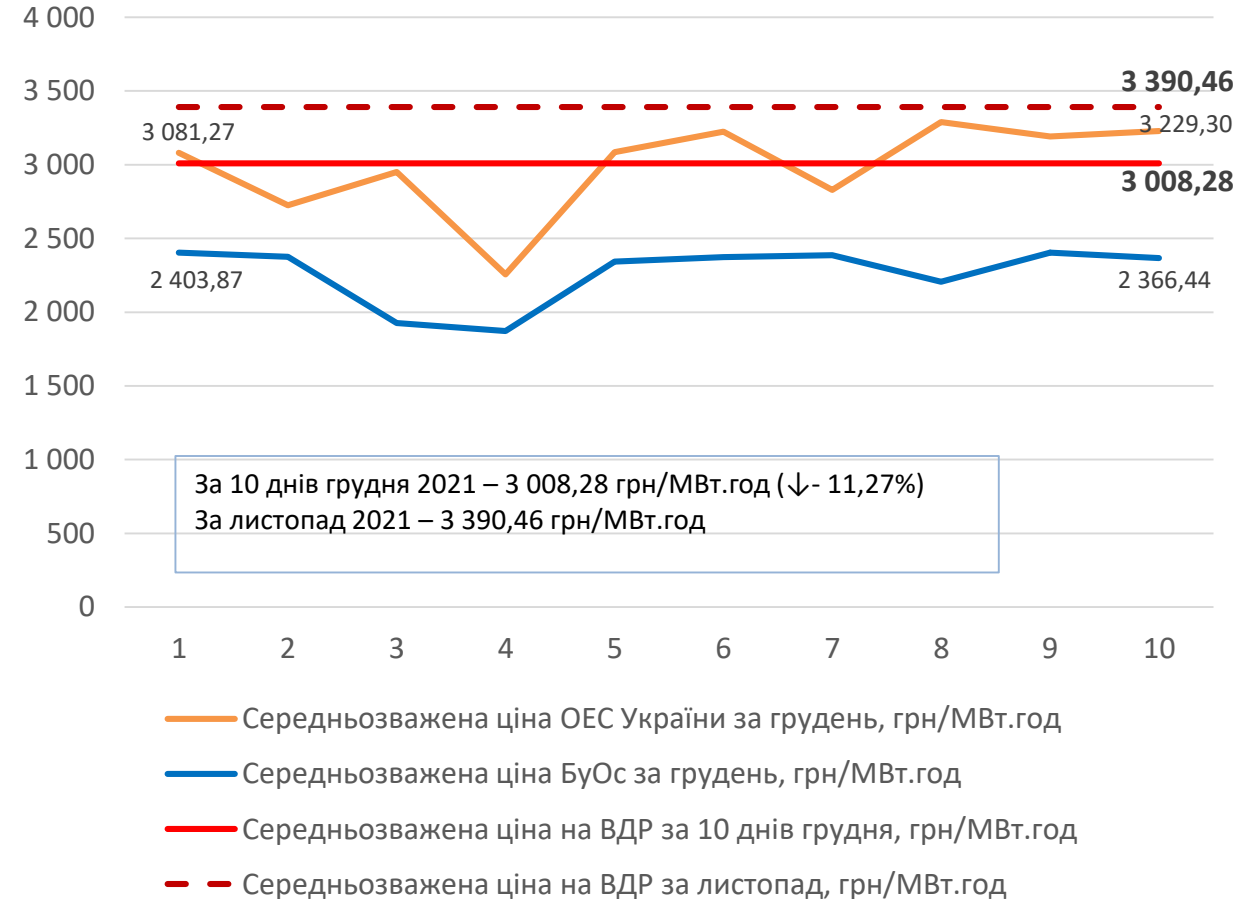
На ВДР загальний обсяг купівлі-продажу електроенергії за 10 днів грудня 2021 зменшився на 34,63% і становив 72 973,3 МВт.год. По ОЕС України обсяг купівлі-продажу в першій декаді грудня 2021 складає 72 003,4 МВт.год – це на 35,17% менше, ніж за 10 днів листопада 2021. По Бурштинському острову за 10 днів грудня 2021 було акцептовано 969,9 МВт.год, що на 70,16% більше, ніж за такий самий період листопада 2021.

Середньозважені ціни купівлі-продажу за 10 днів грудня 2021

Середньозважені ціни* на РДН



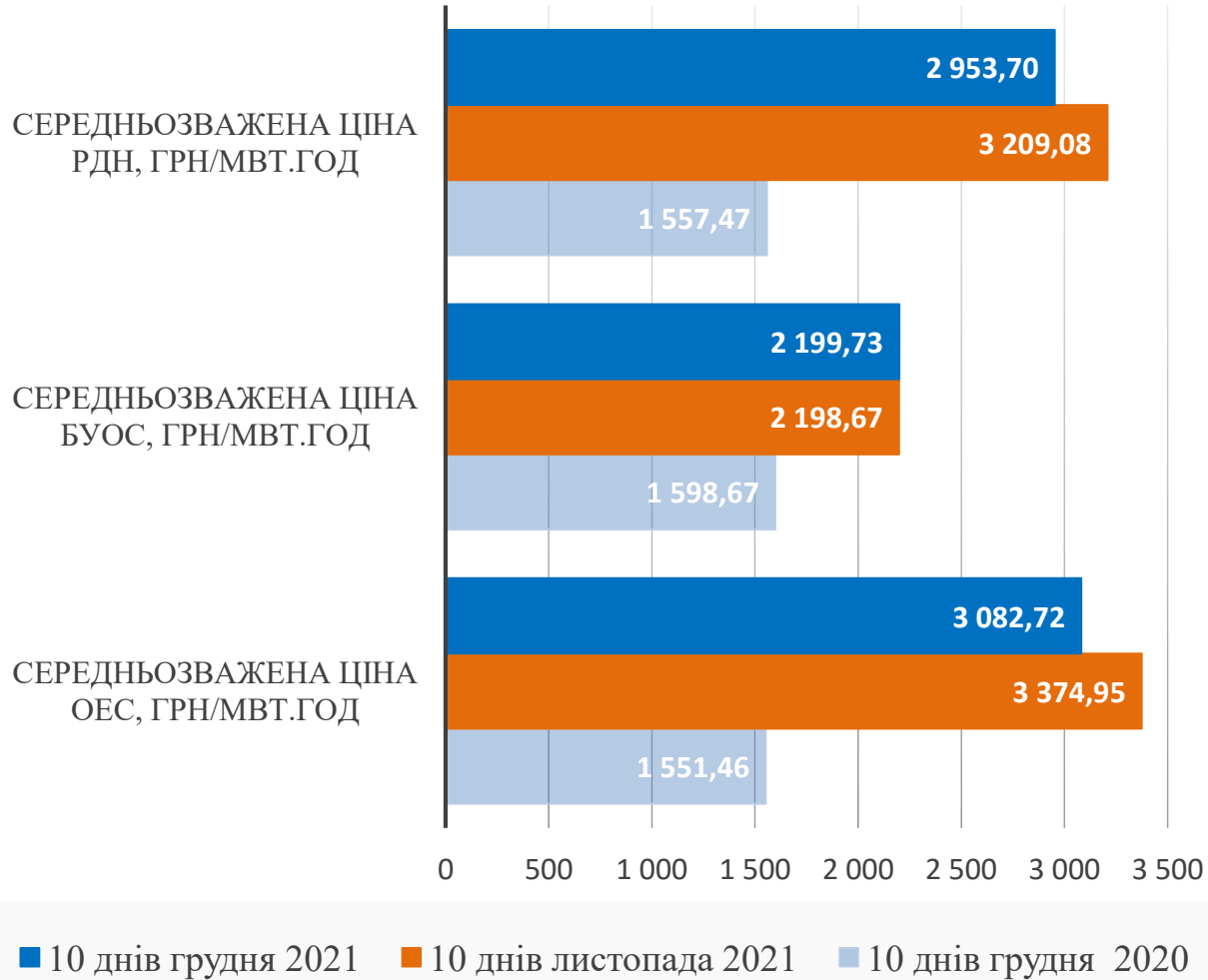
Середньозважені ціни* на ВДР



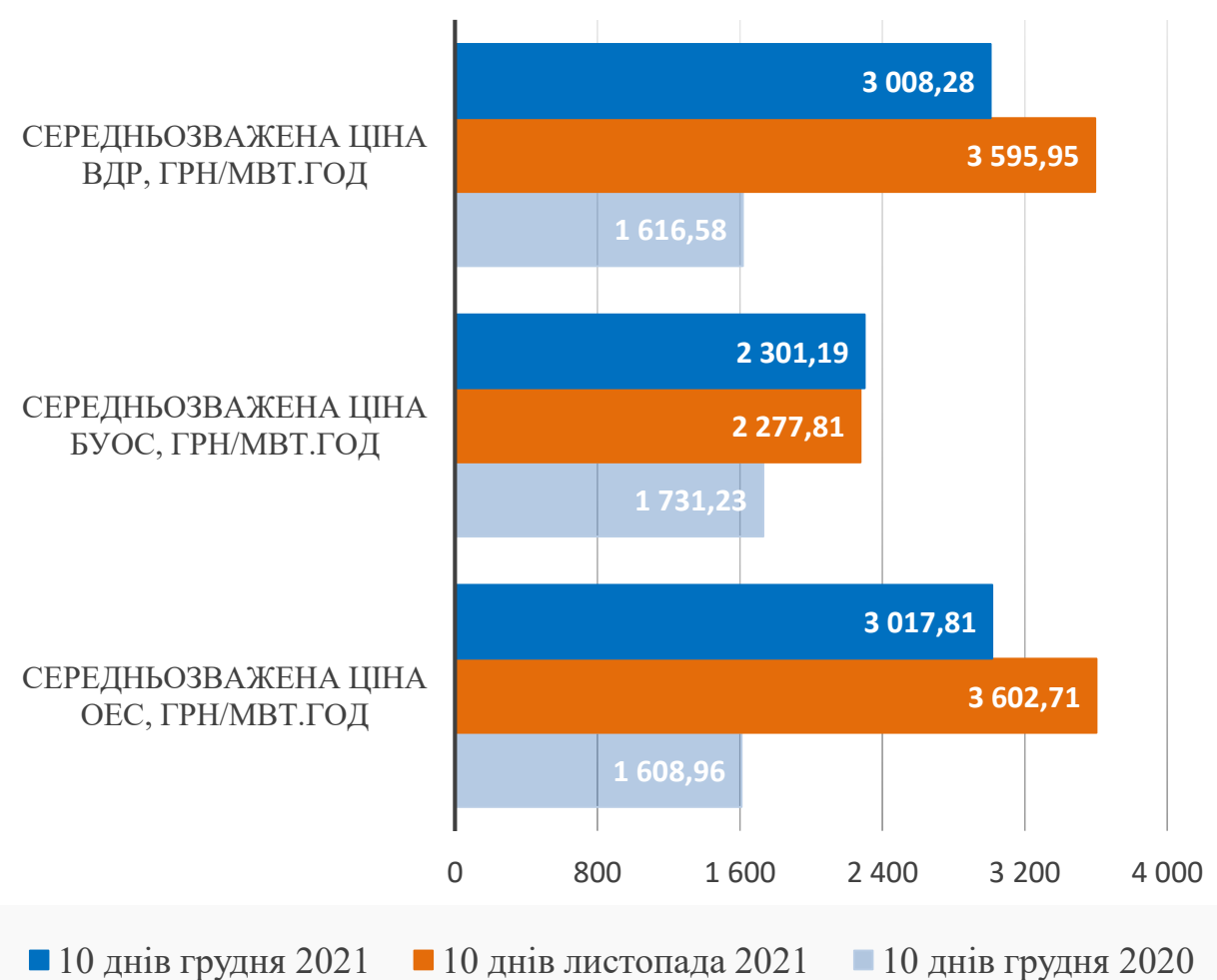
* - Усі ціни наведені без ПДВ

Порівняння середньозважених цін на РДН та ВДР за 10 днів листопада, грудня 2021 та грудня 2020

Ринок «на добу наперед»



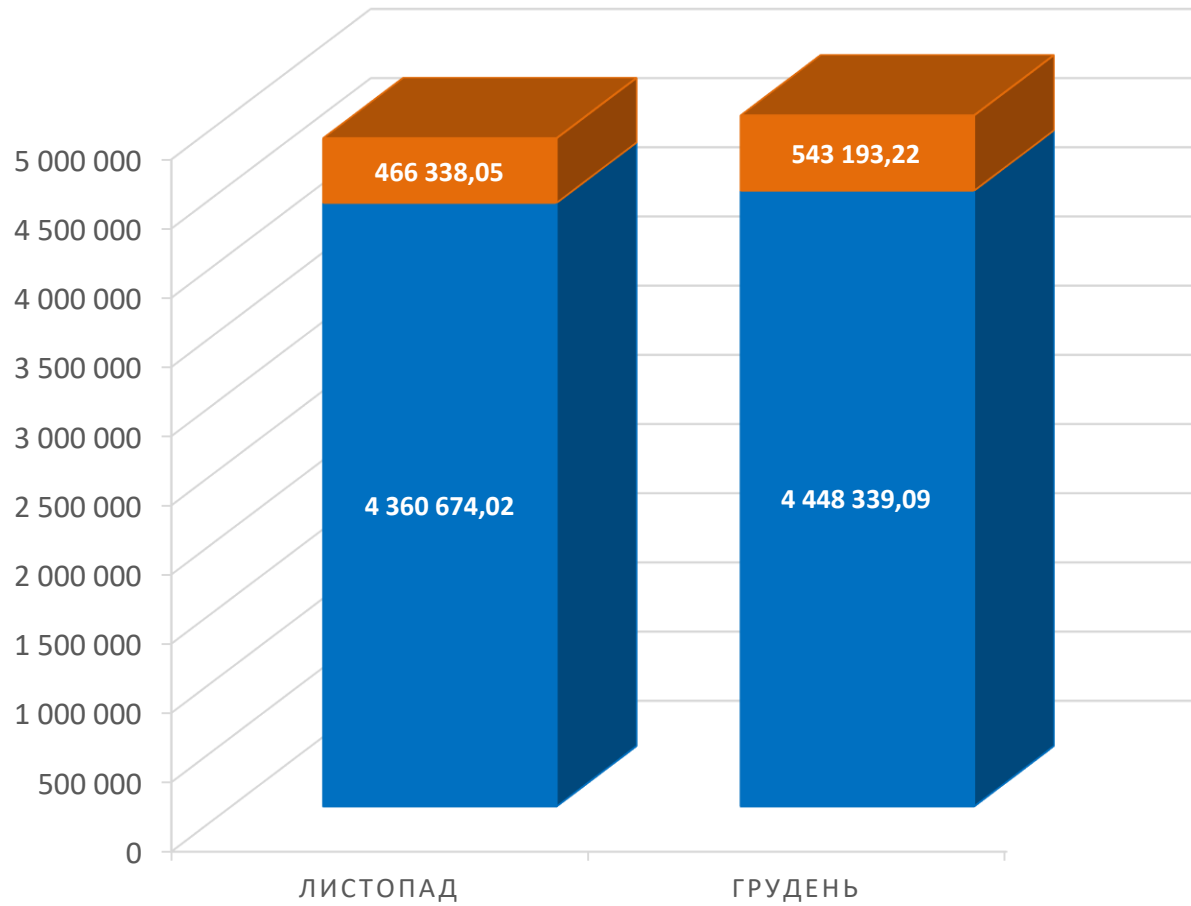
Внутрішньодобовий ринок



Порівняння вартості купленої-проданої електроенергії за 10 днів грудня та листопада 2021

РИНОК «НА ДОБУ НАПЕРЕД»

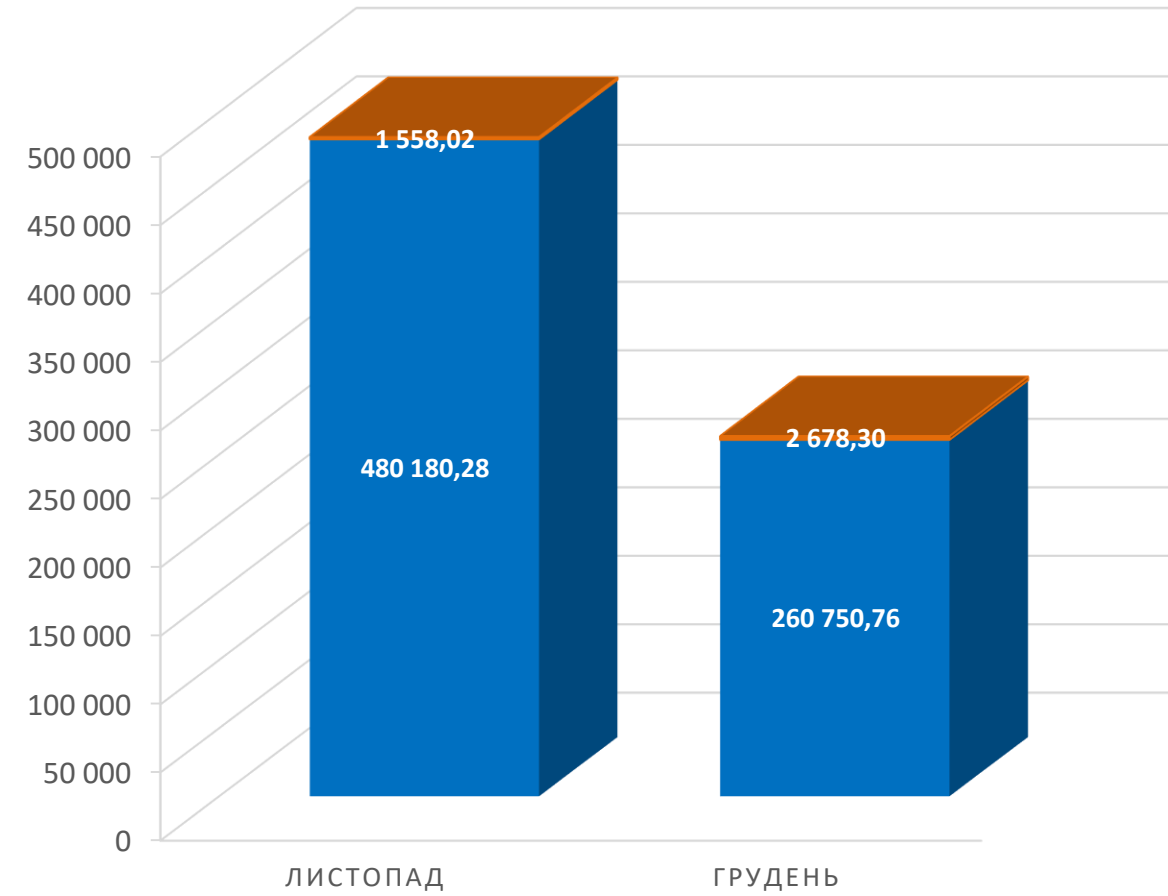
■ Вартість РДН (ОЕС України), тис. грн (з ПДВ) ■ Вартість РДН (БуОс), тис. грн (з ПДВ)



WWW.OREE.COM.UA

ВНУТРІШНЬОДОБОВИЙ РИНОК

■ Вартість ВДР (БуОс), тис. грн (з ПДВ) ■ Вартість ВДР (ОЕС України), тис. грн (з ПДВ)



ГРУДЕНЬ 2021 РОКУ