



**О П Е Р А Т О Р
Р И Н К У**

/ Е Н Е Р Г І Я Р І В Н О В А Г И /

Порівняльний аналіз роботи ринку «на добу наперед» та внутрішньодобового ринку

за 10 днів жовтня та вересня 2021 року

*Відділ спостереження
13.10.2021*

Основні показники РДН та ВДР за 10 днів жовтня 2021 року

Ринок «на добу наперед»

Показник	1 декада жовтня 2021	1 декада вересня 2021	Зміна,%	3 декада вересня 2021	Зміна,%
Індекс База (ОЕС), грн/МВт.год	2 240,80	2 046,35	↑ + 9,50%	2 174,58	↑ + 3,04%
Індекс Пік (ОЕС), грн/МВт.год	2 478,08	2 088,10	↑ + 18,68%	2 456,05	↑ + 0,90%
Індекс Позапик (ОЕС), грн/МВт.год	2 003,52	2 004,59	↓ - 0,05%	1 893,12	↑ + 5,83%
Індекс База (БуОс), грн/МВт.год	1 746,65	1 657,12	↑ + 5,40%	1 657,72	↑ + 5,36%
Індекс Пік (БуОс), грн/МВт.год	2 035,53	2 006,12	↑ + 1,47%	2 007,03	↑ + 1,42%
Індекс Позапик (БуОс), грн/МВт.год	1 457,77	1 308,12	↑ + 11,44%	1 308,42	↑ + 11,41%
Середньозважена ціна на РДН, грн/МВт.год	2 446,49	2 157,61	↑ + 13,39%	2 199,41	↑ + 11,23%
Середньозважена ціна на РДН (ОЕС), грн/МВт.год	2 568,15	2 217,07	↑ + 15,84%	2 260,88	↑ + 13,59%
Середньозважена ціна на РДН (БуОс), грн/МВт.год	1 788,51	1 714,09	↑ + 4,34%	1 720,48	↑ + 3,95%
Обсяг купівлі-продажу на РДН, МВт.год	874 697,0	863 089,4	↑ + 1,34%	954 488,5	↓ - 8,36%
Обсяг купівлі-продажу на РДН (ОЕС), МВт.год	738 196,5	761 056,0	↓ - 3,00%	845 915,9	↓ - 12,73%
Обсяг купівлі-продажу на РДН (БуОс), МВт.год	136 500,5	102 033,4	↑ + 33,78%	108 572,6	↑ + 25,72%
Середньодобовий обсяг торгів на РДН, МВт.год	87 469,7	86 308,9	↑ + 1,34%	95 448,9	↓ - 8,36%

Внутрішньодобовий ринок

Показник	1 декада жовтня 2021	1 декада вересня 2021	Зміна,%	3 декада вересня 2021	Зміна,%
Середньозважена ціна на ВДР, грн/МВт.год	3 044,25	2 664,17	↑ + 14,27%	2 998,60	↑ + 1,52%
Середньозважена ціна на ВДР (ОЕС), грн/МВт.год	3 160,33	2 670,57	↑ + 18,34%	3 007,52	↑ + 5,08%
Середньозважена ціна на ВДР (БуОс), грн/МВт.год	2 131,24	1 896,44	↑ + 12,38%	1 686,62	↑ + 26,36%
Обсяг купівлі-продажу на ВДР, МВт.год	91 702,3	47 795,9	↑ + 91,86%	103 457,6	↓ - 11,36%
Обсяг купівлі-продажу на ВДР (ОЕС), МВт.год	81 358,2	47 400,4	↑ + 71,64%	102 759,3	↓ - 20,83%
Обсяг купівлі-продажу на ВДР (БуОс), МВт.год	10 344,1	395,5	↑ + 2515,45%	698,3	↑ + 1381,33%
Середньодобовий обсяг торгів на ВДР, МВт.год	9 170,2	4 779,6	↑ + 91,86%	10 345,8	↓ - 11,36%

Цінові індекси та середньозважені ціни купівлі-продажу за 10 днів жовтня 2021

За 1 декаду жовтня 2021 в порівнянні з 1 декадою вересня 2021 на РДН в торговій зоні «ОЕС України» середня ціна базового навантаження збільшилась на 9,5% до рівня 2 240,80 грн/МВт.год та на 3,04% в порівнянні з 3 декадою вересня 2021 року. В порівнянні з 1 декадою жовтня 2020 року індекс ціни «база» збільшився на 63,28%.

Максимальне значення цінового індексу базового навантаження на РДН в торговій зоні «ОЕС України» зафіксовано на 04 жовтня 2021 року на рівні 2 387,34 грн/МВт.год, мінімальне – на 01 жовтня 2021 року на рівні 1 911,21 грн/МВт.год.

В торговій зоні «Острів Бурштинської ТЕС» середня ціна базового навантаження за 1 декаду жовтня 2021 в порівнянні з 1 декадою вересня 2021 збільшилась на 5,4% до рівня 1 746,65 грн/МВт.год, та на 5,36% в порівнянні з 3 декадою вересня 2021. В порівнянні з 1 декадою жовтня 2020 року індекс ціни «база» збільшився на 32,25%.

Максимальне значення цінового індексу базового навантаження на РДН в торговій зоні «Острів Бурштинської ТЕС» зафіксовано на 09 жовтня 2021 на рівні 2 150,02 грн/МВт.год, мінімальне – на 08 жовтня 2021 року на рівні 1 625,00 грн/МВт.год.

Середньозважена ціна на РДН за 1 декаду жовтня 2021 складає 2 446,49 грн/МВт.год, це на 13,39% вище, ніж за 10 днів вересня 2021, та на 12,74% вище, ніж за вересень в цілому. Середньозважена ціна по ОЕС України за 10 днів жовтня збільшилась в порівнянні з 1 декадою вересня на 15,84% та становить 2 568,15 грн/МВт.год. По Бурштинському острову за 10 днів жовтня в порівнянні з 10 днями вересня 2021 середньозважена ціна збільшилась на 4,34% та складає 1 788,51 грн/МВт.год.

На ВДР за 10 днів жовтня 2021 середньозважена ціна складає 3 044,25 грн/МВт.год, що вище на 14,27% від аналогічного періоду вересня 2021, та на 3,26% в порівнянні з вереснем місяцем в цілому. По ОЕС України – 3 160,33 грн/МВт.год, що вище на 18,34% в порівнянні з 1 декадою вересня 2021. По Бурштинському острову середньозважена ціна вища, ніж за 10 днів вересня на 12,38% та становить 2 131,24 грн/МВт.год.

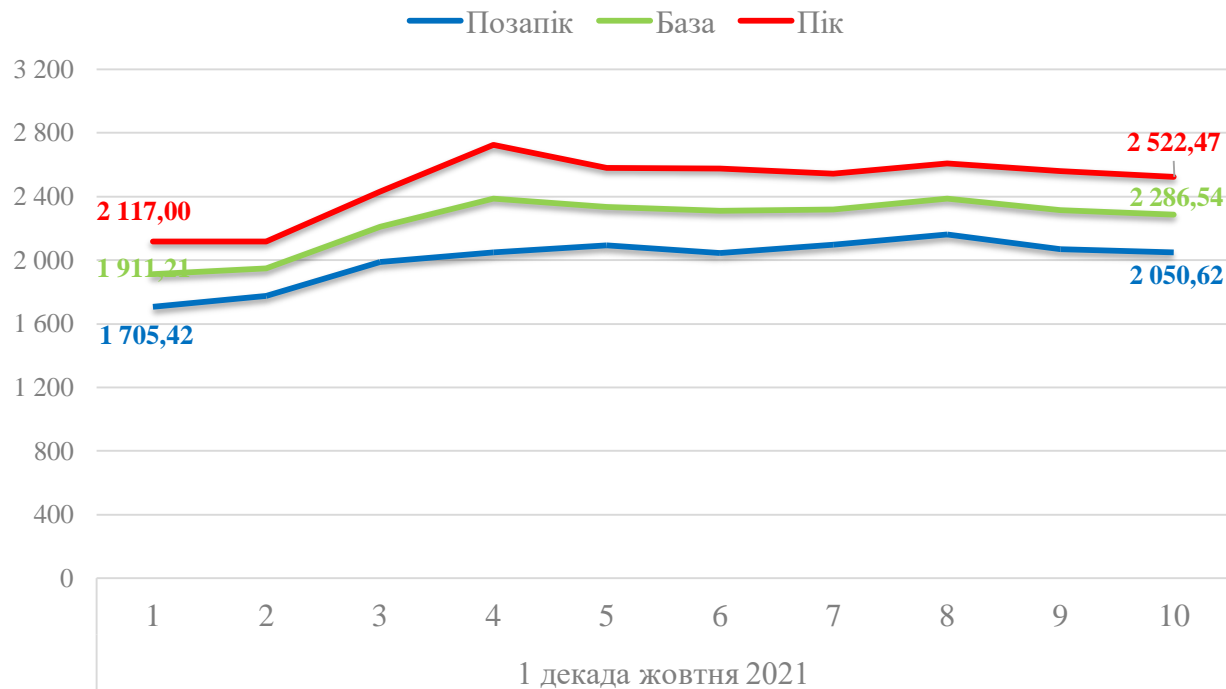
* - Усі ціни наведені без ПДВ

Цінові індекси на РДН за 10 днів жовтня 2021, грн/МВт.год

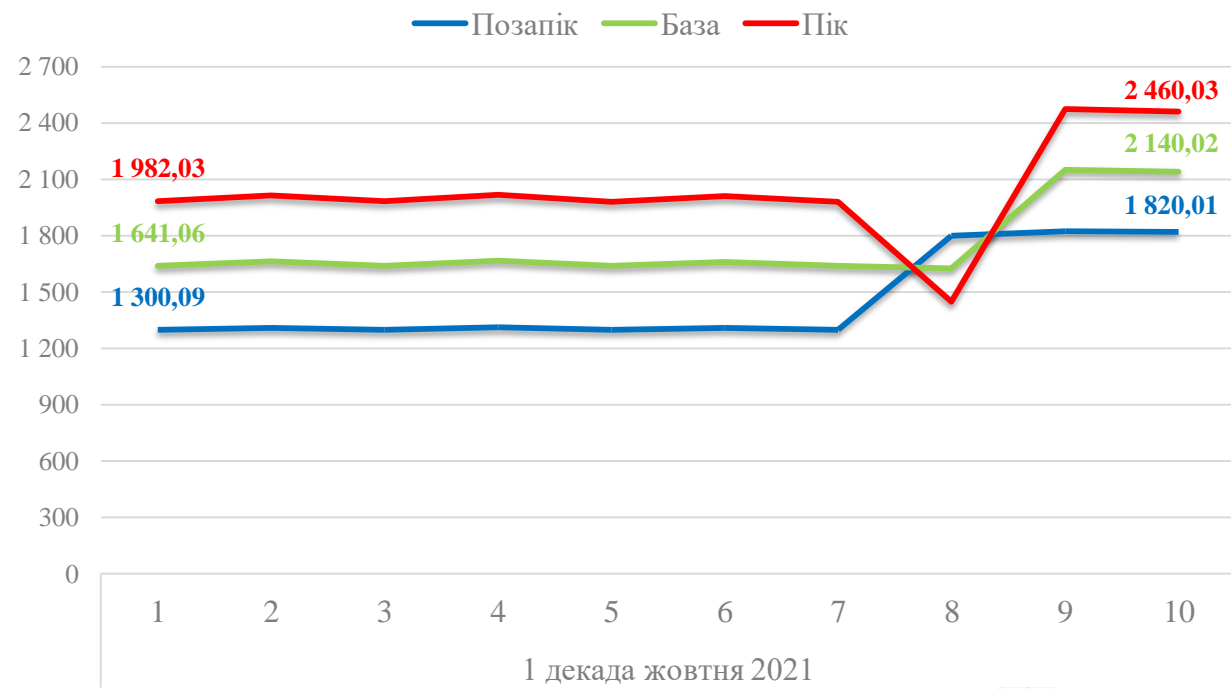
Ринок «на добу наперед»

	Торгова зона «ОЕС України»		Торгова зона «Острів Бурштинської ТЕС»	
Мінімальний показник індексу База, грн/МВт.год	01 жовтня	1 911,21	08 жовтня	1 625,00
Мінімальний показник індексу Пік, грн/МВт.год	01 жовтня	2 117,00	08 жовтня	1 450,00
Мінімальний показник індексу Позапик, грн/МВт.год	01 жовтня	1 705,42	05, 07 жовтня	1 299,76
Максимальний показник індексу База, грн/МВт.год	04 жовтня	2 387,34	09 жовтня	2 150,02
Максимальний показник індексу Пік, грн/МВт.год	04 жовтня	2 724,07	09 жовтня	2 475,02
Максимальний показник індексу Позапик, грн/МВт.год	08 жовтня	2 162,11	09 жовтня	1 825,01

Торгова зона «ОЕС України»

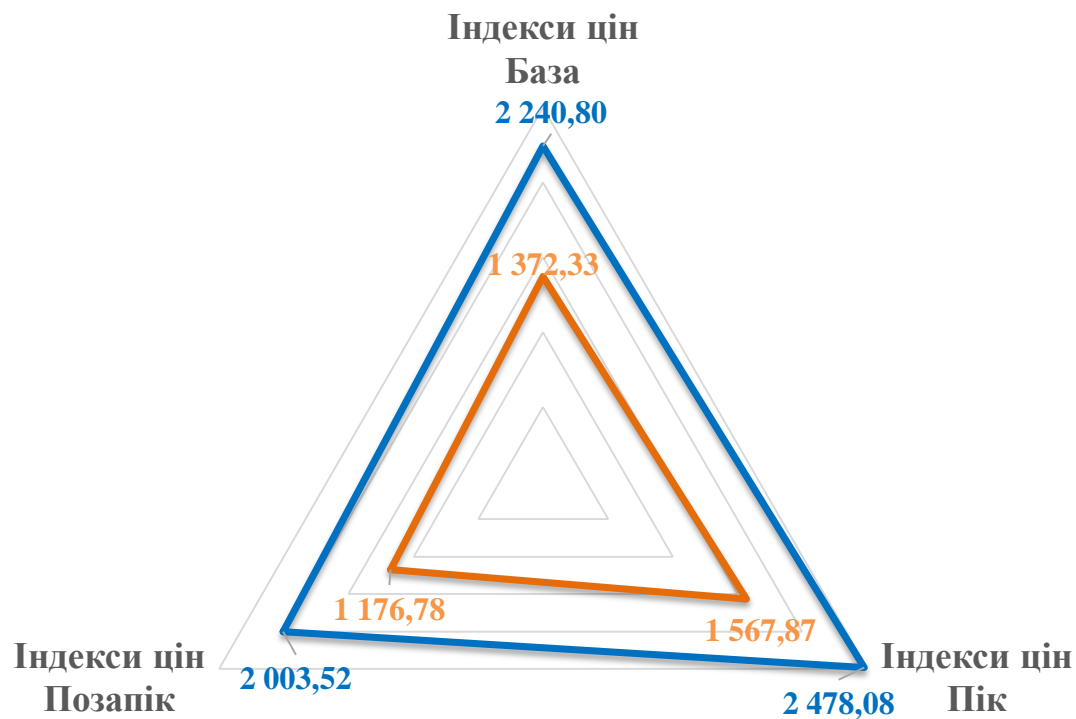


Торгова зона «Острів Бурштинської ТЕС»



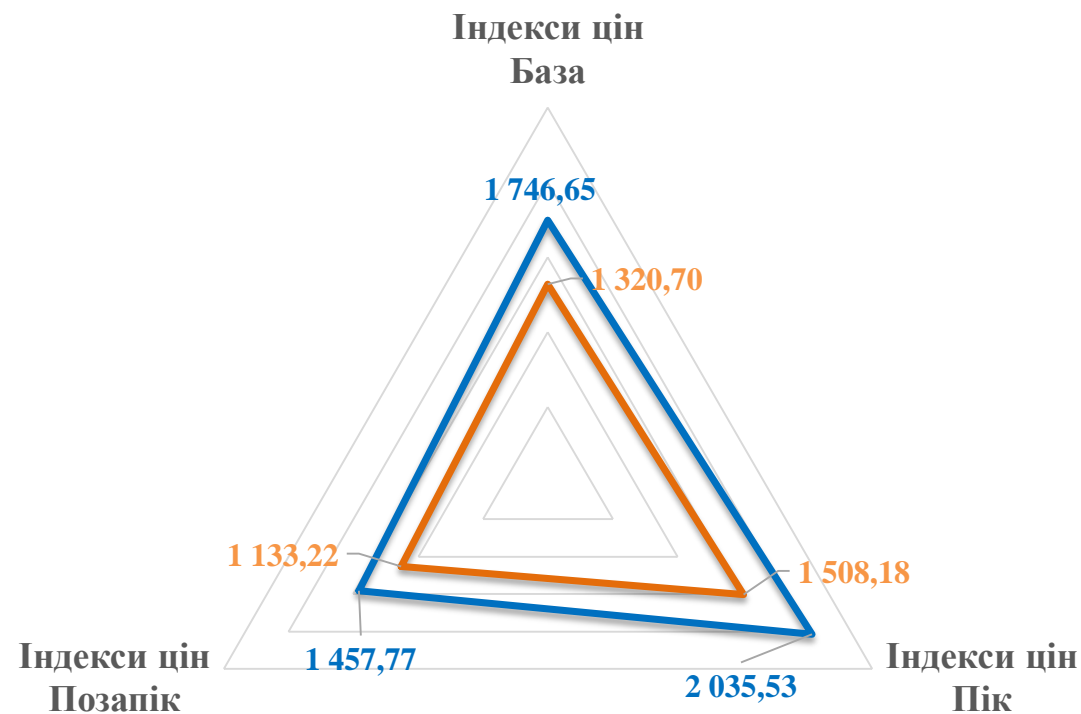
Порівняння індексів цін на РДН за 10 днів жовтня 2021 та 10 днів жовтня 2020

Торгова зона «ОЕС України»



— 10 днів жовтня 2021 — 10 днів жовтня 2020

Торгова зона «Острів Бурштинської ТЕС»



— 10 днів жовтня 2021 — 10 днів жовтня 2020

Ціни. Порівняння з цінами країн Європи за 10 днів жовтня 2021

ОЕС		РДН		Порівняння з іншими країнами						
		ОЕС	PL	RO		HU		SK		
Ціни:			ОЕС/PL	ОЕС/RO	ОЕС/HU	ОЕС/SK				
BASE	грн./МВт.год	2 240,80	3 294,34	▼ -32,0%	4 901,37	▼ -54,3%	5 381,84	▼ -58,4%	4 951,08	▼ -54,7%
PEAK	грн./МВт.год	2 478,08	3 676,02	▼ -32,6%	5 400,66	▼ -54,1%	6 074,55	▼ -59,2%	5 701,86	▼ -56,5%
OFFPEAK	грн./МВт.год	2 003,52	2 664,57	▼ -24,8%	4 402,09	▼ -54,5%	4 689,13	▼ -57,3%	4 200,36	▼ -52,3%

Бурштинський Острів		РДН		Порівняння з іншими країнами						
		БуОс	PL	RO		HU		SK		
Ціни:			БуОс/PL	БуОс/RO	БуОс/HU	БуОс/SK				
BASE	грн./МВт.год	1 746,65	3 294,34	▼ -47,0%	4 901,37	▼ -64,4%	5 381,84	▼ -67,5%	4 951,08	▼ -64,7%
PEAK	грн./МВт.год	2 035,53	3 676,02	▼ -44,6%	5 400,66	▼ -62,3%	6 074,55	▼ -66,5%	5 701,86	▼ -64,3%
OFFPEAK	грн./МВт.год	1 457,77	2 664,57	▼ -45,3%	4 402,09	▼ -66,9%	4 689,13	▼ -68,9%	4 200,36	▼ -65,3%

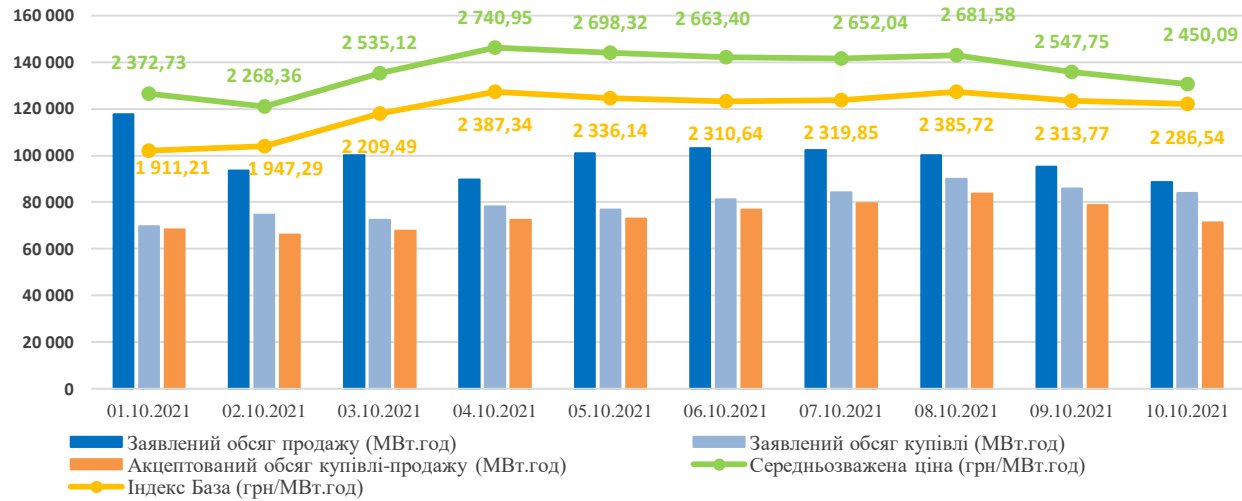
За 10 днів жовтня 2021 середні ціни на ринку «на добу наперед» торгової зони «ОЕС України» (ОЕС) та торгової зони «Острів Бурштинської ТЕС» (БуОс) залишаються суттєво нижчими за відповідні показники сусідніх країн: індекси цін базового навантаження ОЕС менше на 32,0%-58,4%, індекси цін базового навантаження БуОс менше на 47,0%-67,5%.

		ВДР		Порівняння з іншими країнами					
		ОЕС	БуОс	SK		CZ			
Ціна:				ОЕС/SK	БуОс/SK	ОЕС/CZ	БуОс/CZ		
Середньозважена	грн./МВт.год	3 160,33	2 131,24	▼ -47,7%	▼ -64,7%	4 356,48	▼ -27,5%	▼ -51,1%	

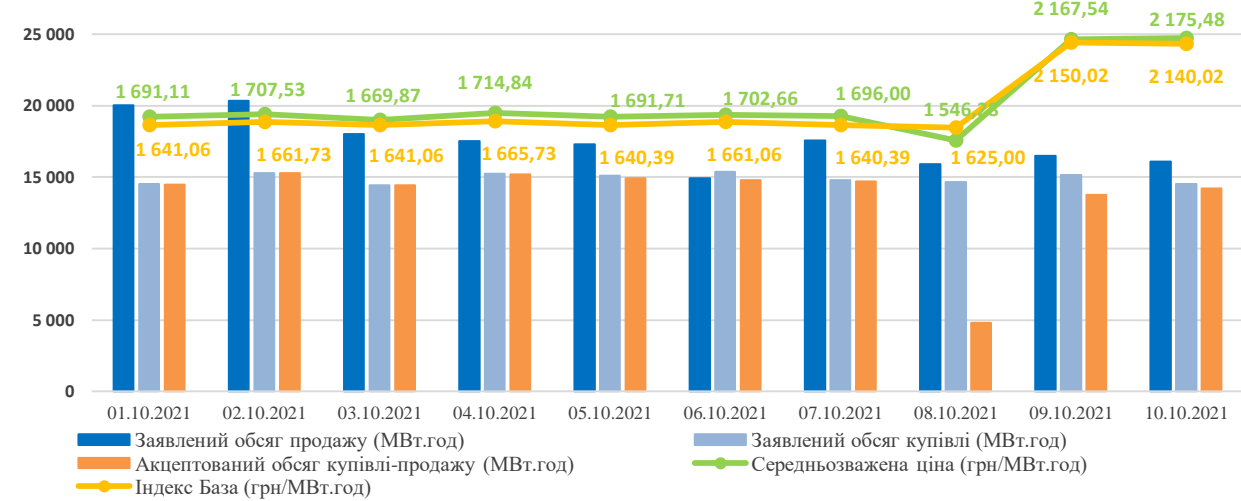
За 10 днів жовтня 2021 середньозважені ціни на внутрішньодобовому ринку залишаються нижчими за відповідні показники європейських країн: в ОЕС на 27,5%-47,7%, в БуОс на 51,1%-64,7%.

Узагальнені заявки на продаж та купівлю на РДН та ВДР

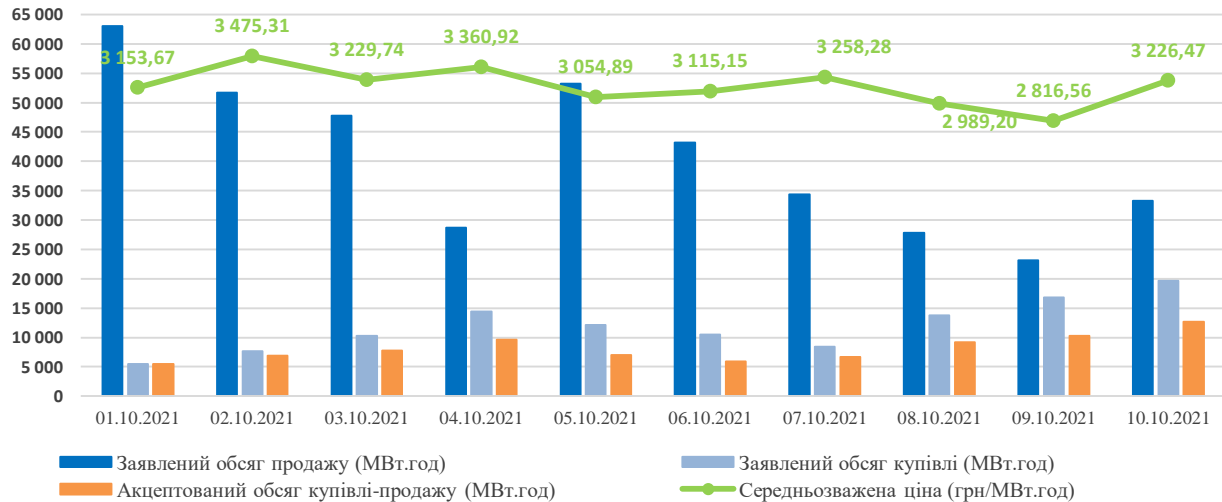
РДН торгова зона «ОЕС України»



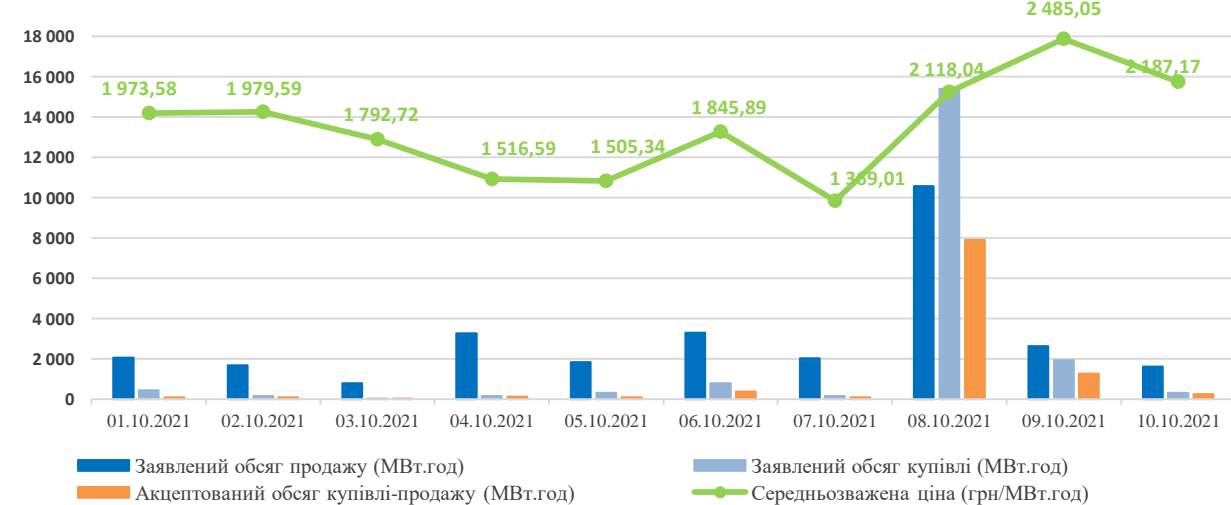
РДН торгова зона «Острів Бурштинської ТЕС»



ВДР торгова зона «ОЕС України»



ВДР торгова зона «Острів Бурштинської ТЕС»



* - Усі ціни наведені без ПДВ

Обсяги торгів за 10 днів жовтня 2021

Обсяги торгів на РДН

136 500,5 МВт.год;
15,61%

Загалом по РДН
874 697 МВт.год (↑ + 15,81%
від 10 днів жовтня 2020)

- Обсяг торгів РДН (ОЕС України), МВт.год
- Обсяг торгів РДН (БуОс), МВт.год

738 196,5 МВт.год;
84,39%

Обсяги торгів на ВДР

10 344,1 МВт.год;
11,28%

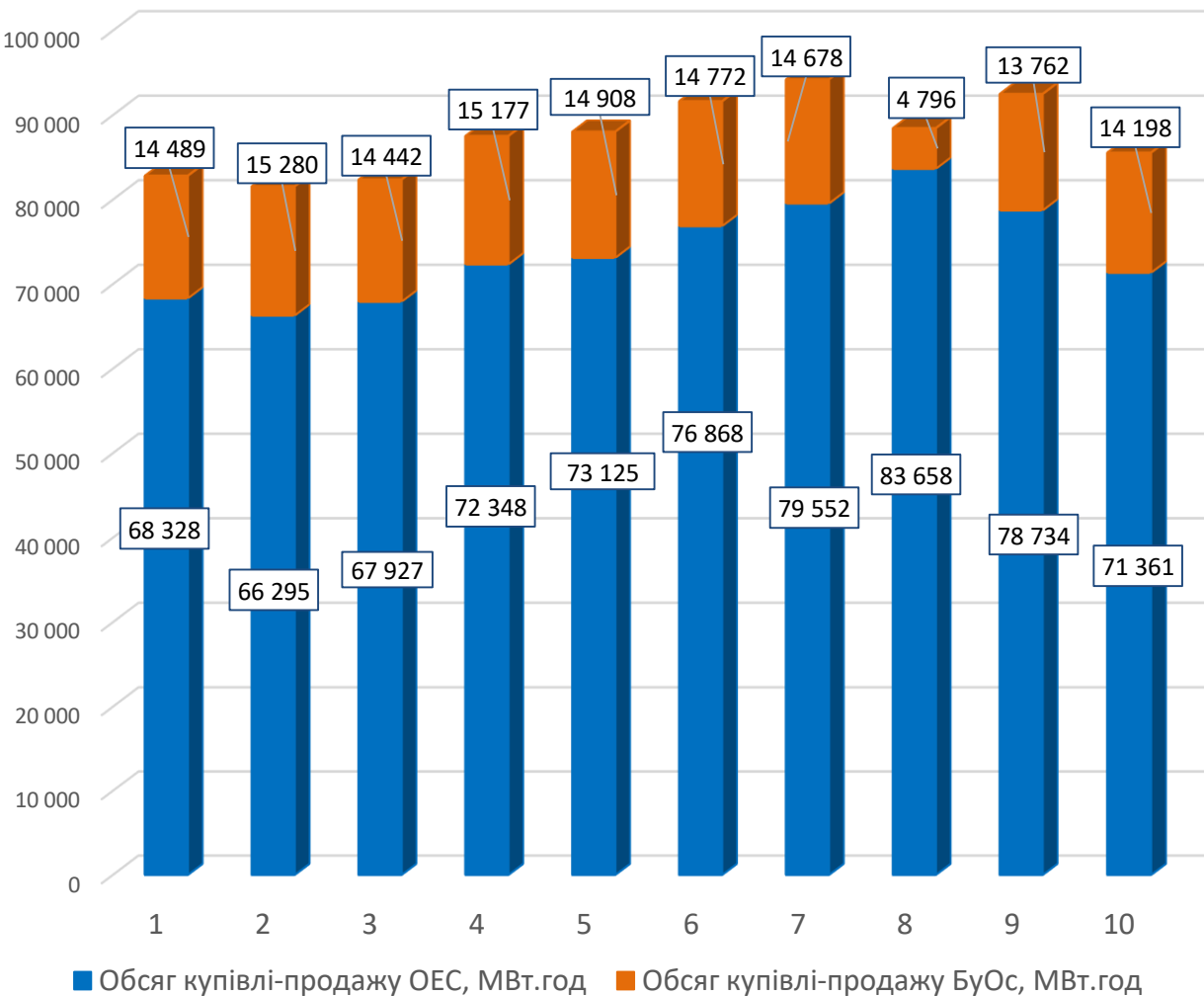
Загалом по ВДР
91 702,3 МВт.год (↓ - 54,19%
від 10 днів жовтня 2020)

- Обсяг торгів ВДР (ОЕС України), МВт.год
- Обсяг торгів ВДР (БуОс), МВт.год

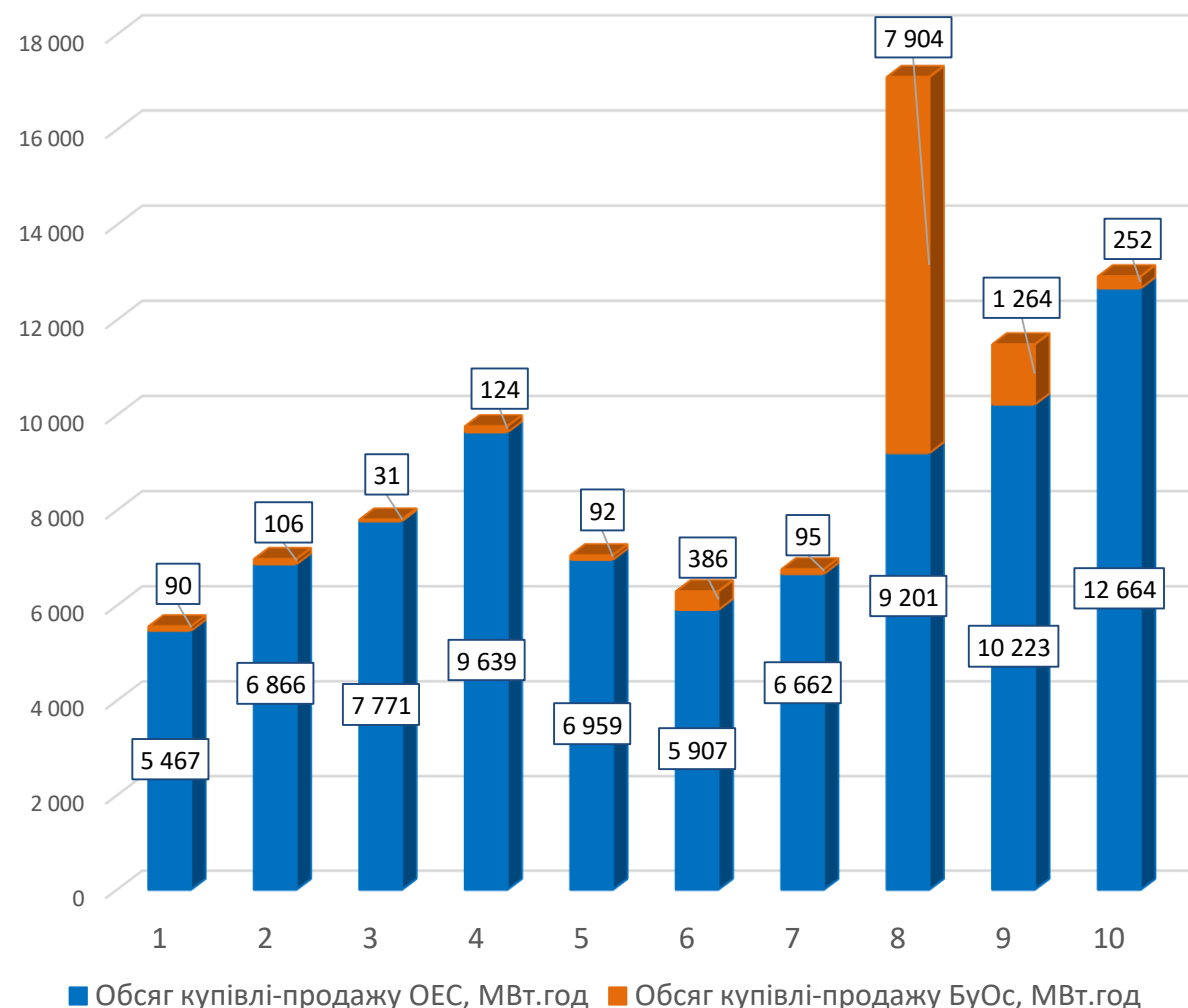
81 358,2 МВт.год;
88,72%

Обсяги купівлі-продажу на РДН/ВДР за 10 днів жовтня 2021

Обсяги купівлі-продажу на РДН



Обсяги купівлі-продажу на ВДР



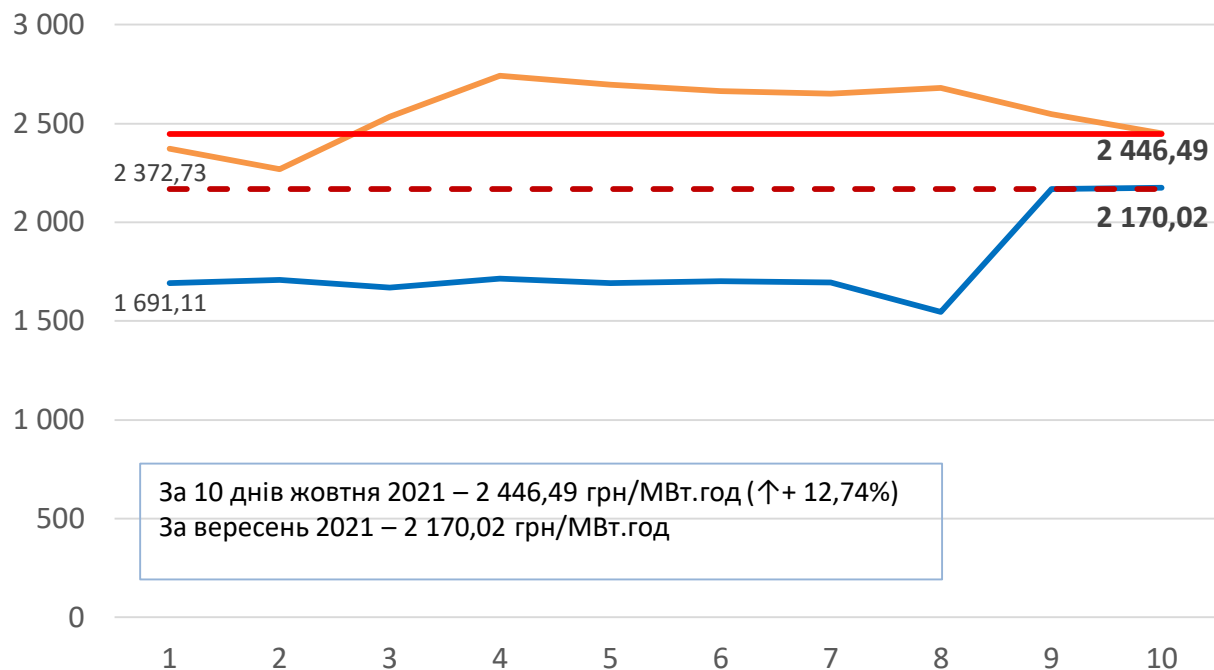
Порівняння обсягів купівлі-продажу електроенергії за 10 днів жовтня та вересня 2021

За 10 днів жовтня 2021 обсяг купівлі-продажу електроенергії на РДН склав 874 697 МВт.год, що більше ніж за 10 днів вересня 2021 на 1,34%. По ОЕС України – 738 196,5 МВт.год у жовтні, проти 761 056 МВт.год у вересні. По Бурштинському острову – 136 500,5 МВт.год за 10 днів жовтня 2021 і 102 033,4 МВт.год за 1 декаду вересня 2021.

На ВДР загальний обсяг купівлі-продажу електроенергії за 10 днів жовтня 2021 збільшився на 91,86% і становив 91 702,3 МВт.год. По ОЕС України обсяг купівлі-продажу в першій декаді жовтня 2021 складає 81 358,2 МВт.год – це на 71,64% більше, ніж за 10 днів вересня 2021. По Бурштинському острову за 10 днів жовтня 2021 було акцептовано 10 344,1 МВт.год, що в 26 разів більше, ніж за такий самий період вересня 2021.

Середньозважені ціни купівлі-продажу за 10 днів жовтня 2021

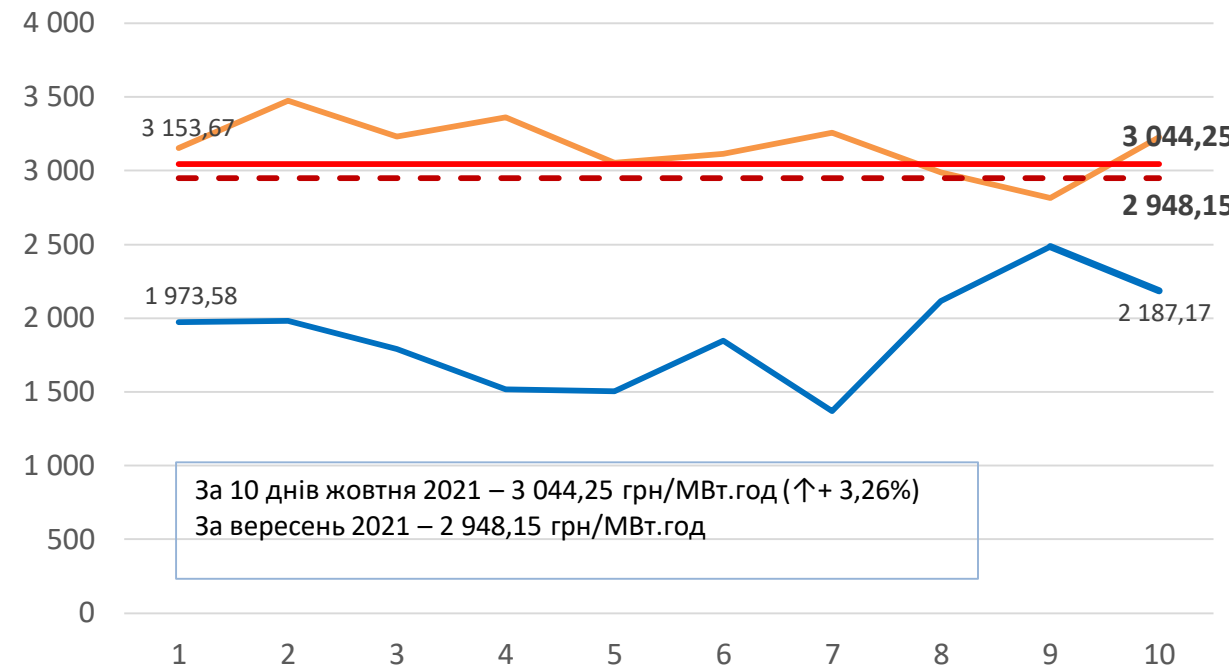
Середньозважені ціни* на РДН



За 10 днів жовтня 2021 – 2 446,49 грн/МВт.год (↑+ 12,74%)
 За вересень 2021 – 2 170,02 грн/МВт.год

- Середньозважена ціна ОЕС України за жовтень, грн/МВт.год
- Середньозважена ціна БуОс за жовтень, грн/МВт.год
- Середньозважена ціна на РДН за 10 днів жовтня, грн/МВт.год
- - Середньозважена ціна на РДН за вересень, грн/МВт.год

Середньозважені ціни* на ВДР



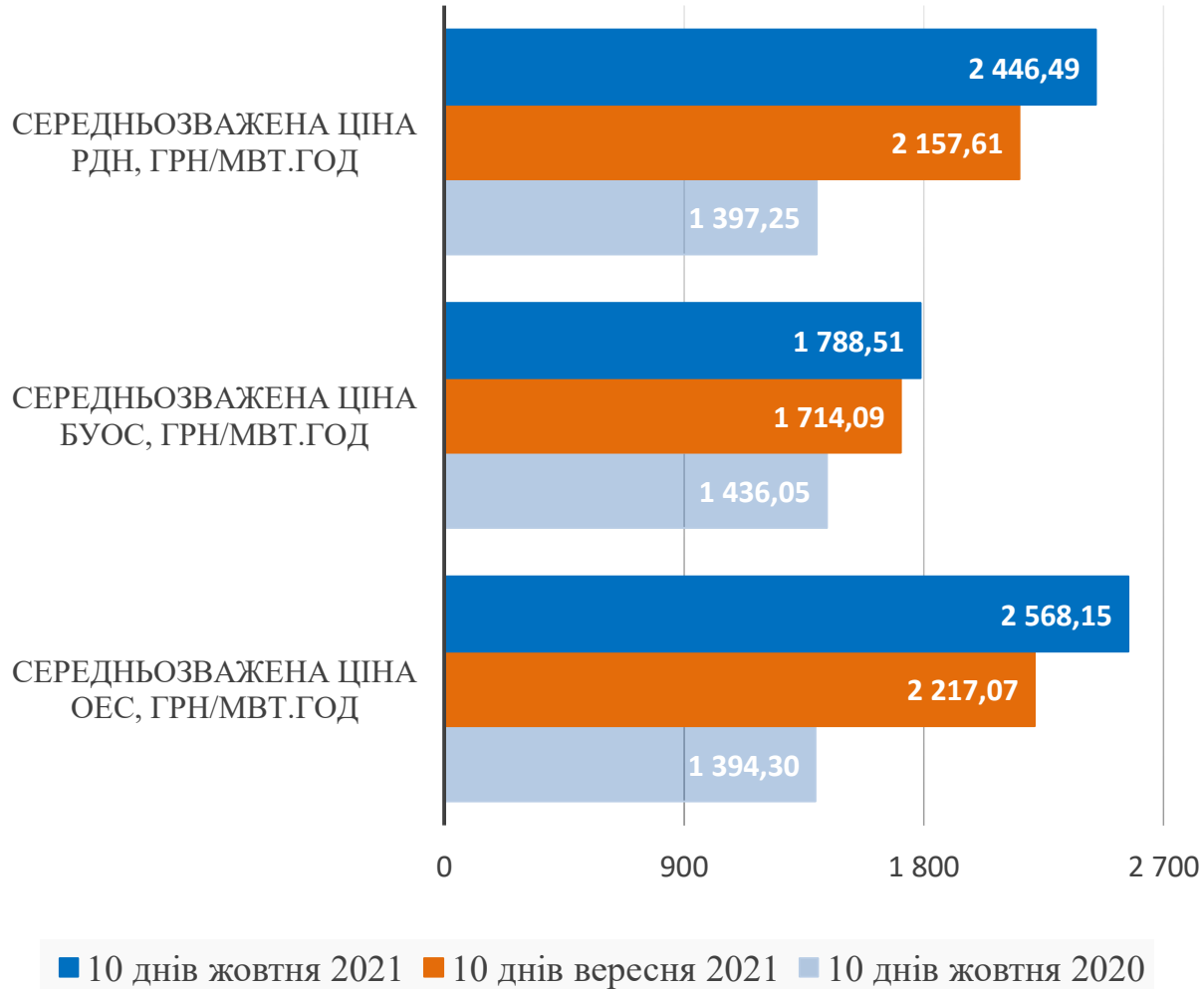
За 10 днів жовтня 2021 – 3 044,25 грн/МВт.год (↑+ 3,26%)
 За вересень 2021 – 2 948,15 грн/МВт.год

- Середньозважена ціна ОЕС України за жовтень, грн/МВт.год
- Середньозважена ціна БуОс за жовтень, грн/МВт.год
- Середньозважена ціна на ВДР за 10 днів жовтня, грн/МВт.год
- - Середньозважена ціна на ВДР за вересень, грн/МВт.год

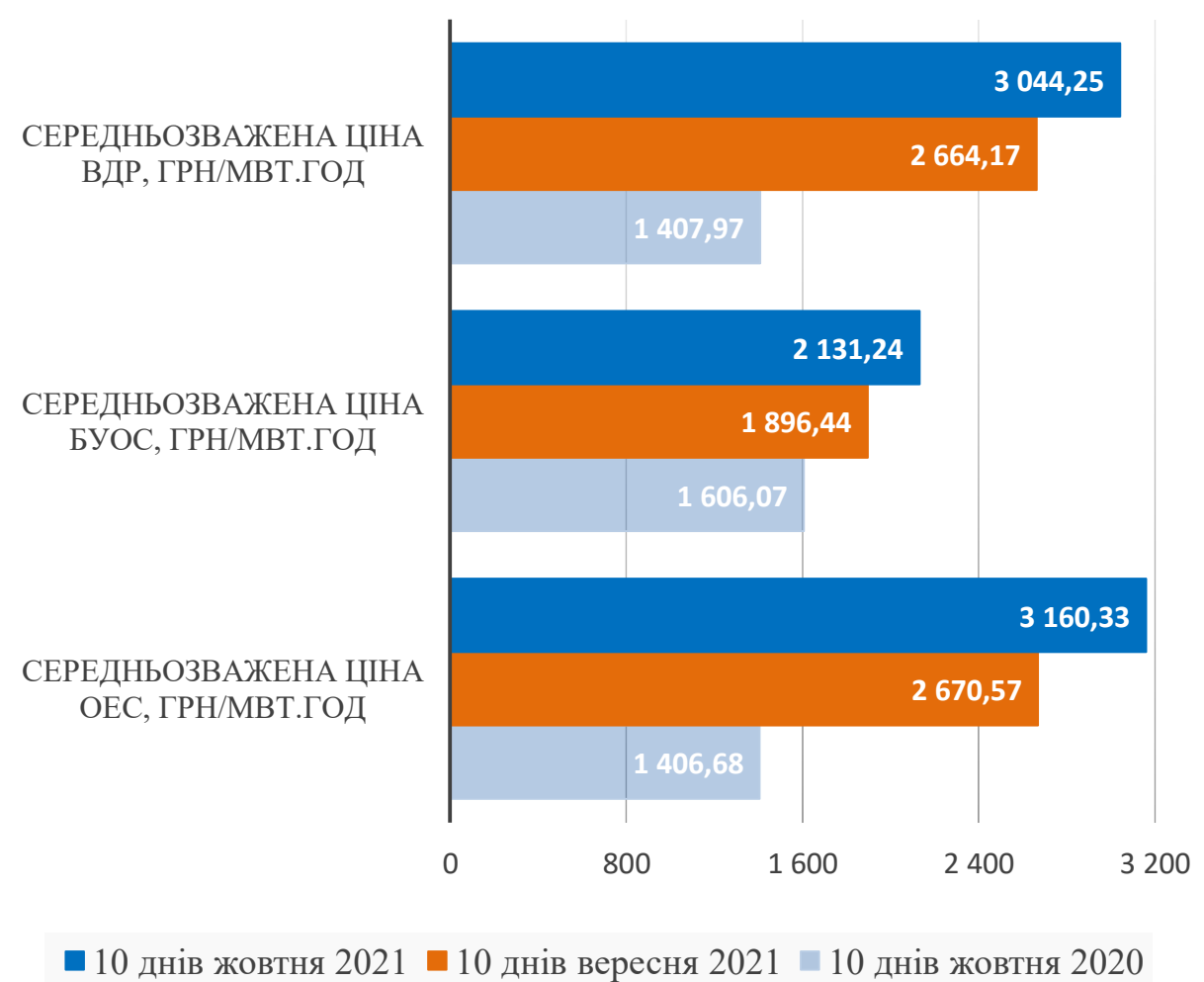
* - Усі ціни наведені без ПДВ

Порівняння середньозважених цін на РДН та ВДР за 10 днів вересня, жовтня 2021 та жовтня 2020

Ринок «на добу наперед»



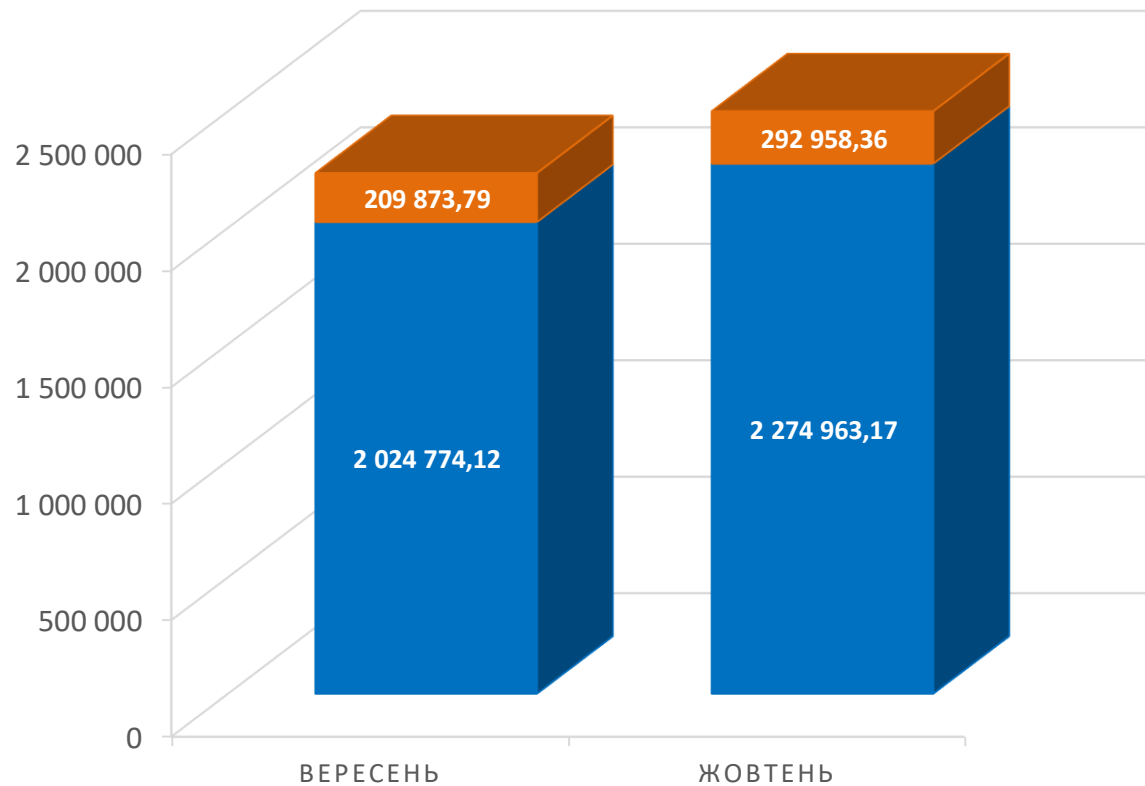
Внутрішньодобовий ринок



Порівняння вартості купленої-проданої електроенергії за 10 днів жовтня та вересня 2021

ВАРТІСТЬ КУПЛЕНОЇ-ПРОДАНОЇ ЕЛЕКТРОЕНЕРГІЇ НА РДН ЗА 10 ДНІВ ЖОВТНЯ ТА ВЕРЕСНЯ 2021

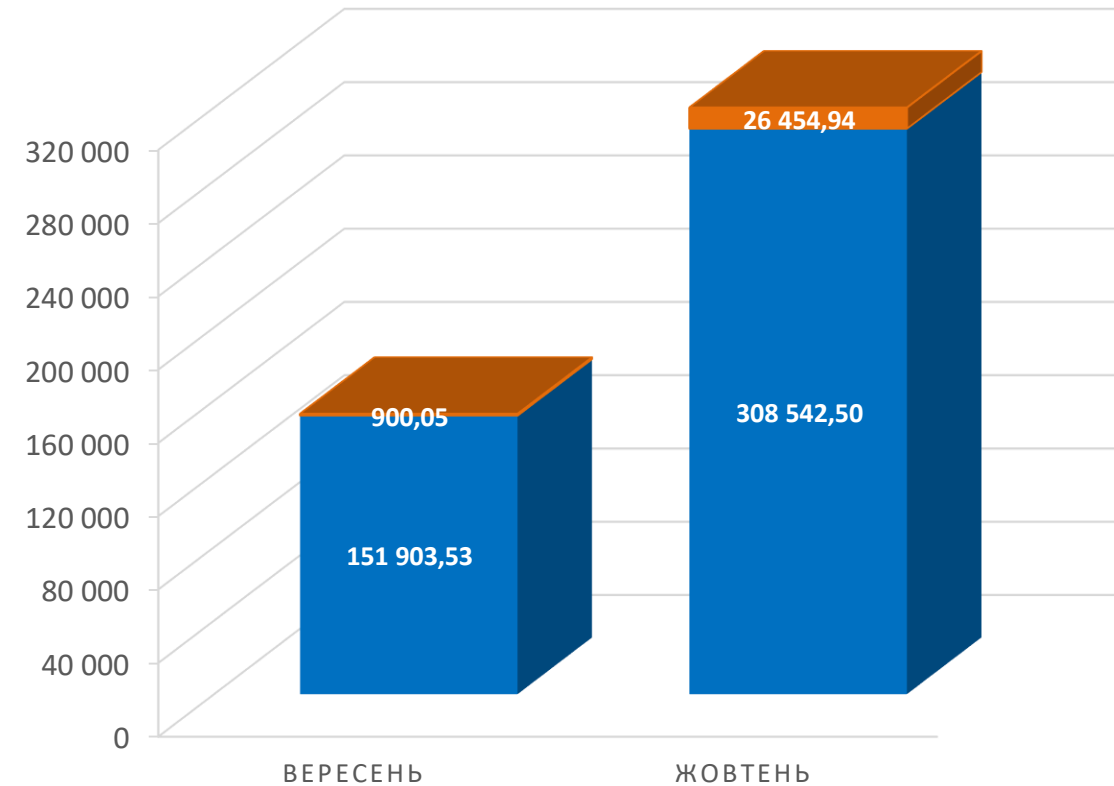
■ Вартість РДН (ОЕС України), тис. грн (з ПДВ) ■ Вартість РДН (БуОс), тис. грн (з ПДВ)



WWW.OREE.COM.UA

ВАРТІСТЬ КУПЛЕНОЇ-ПРОДАНОЇ ЕЛЕКТРОЕНЕРГІЇ НА ВДР ЗА 10 ДНІВ ЖОВТНЯ ТА ВЕРЕСНЯ 2021

■ Вартість ВДР (БуОс), тис. грн (з ПДВ) ■ Вартість ВДР (ОЕС України), тис. грн (з ПДВ)



ЖОВТЕНЬ 2021 РОКУ

13