

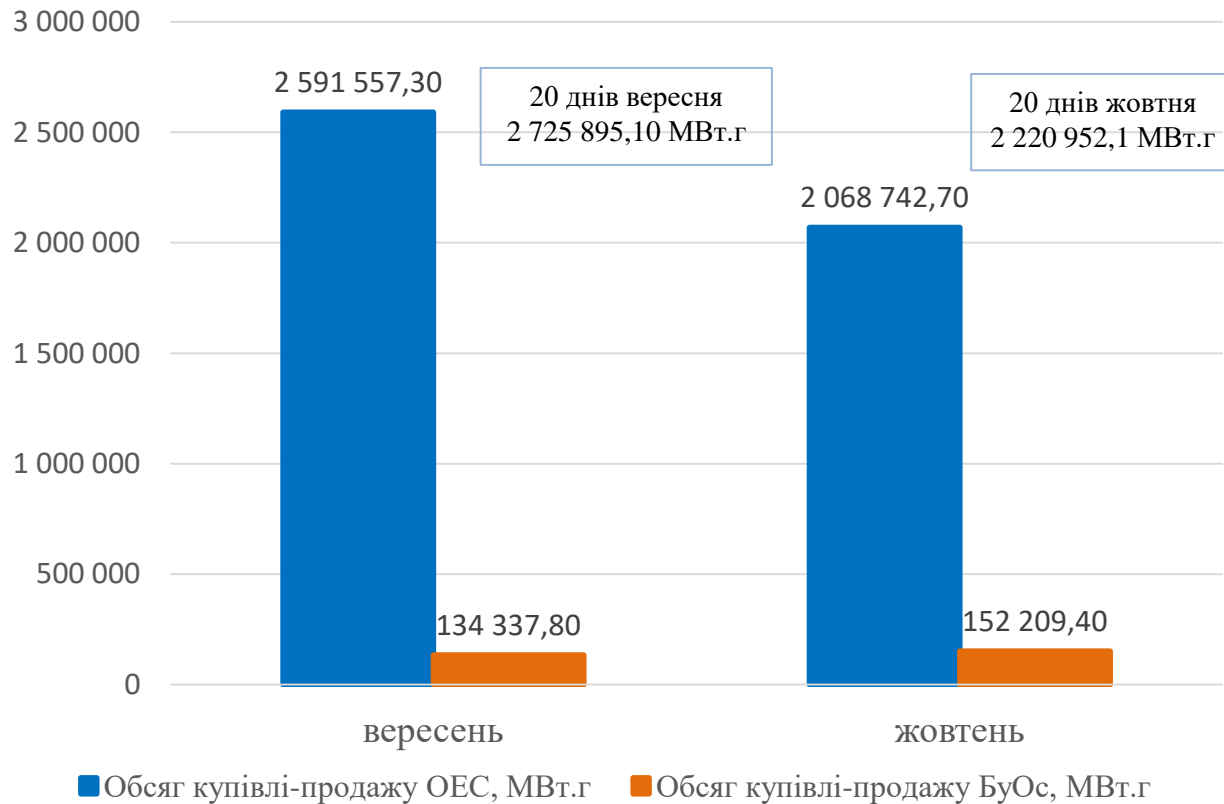
**Порівняльний аналіз роботи ринку «на добу  
наперед» та внутрішньодобового ринку  
за 20 днів вересня та жовтня 2019**

Відділ спостереження

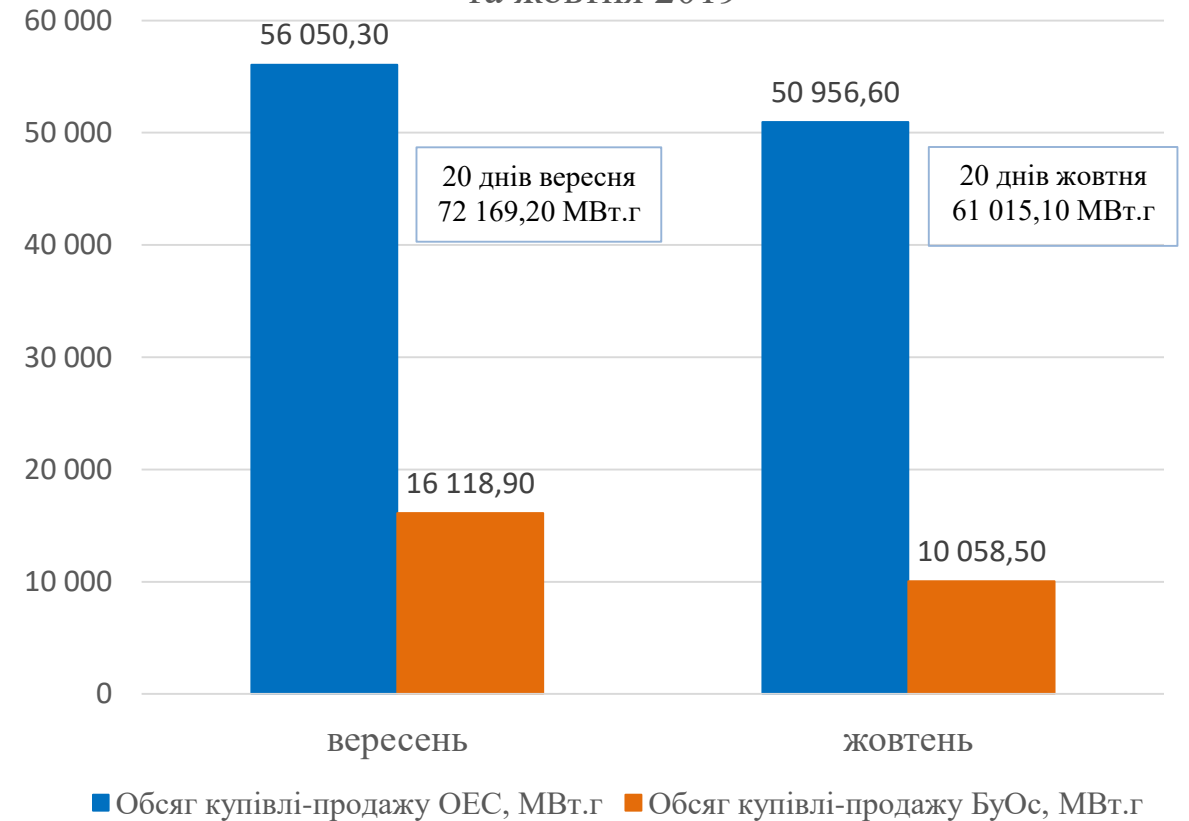
22.10.2019

# Порівняння обсягів купівлі-продажу електроенергії за 20 днів вересня та жовтня 2019

Обсяг купівлі-продажу на РДН за 20 днів вересня та жовтня 2019



Обсяг купівлі-продажу на ВДР за 20 днів вересня та жовтня 2019

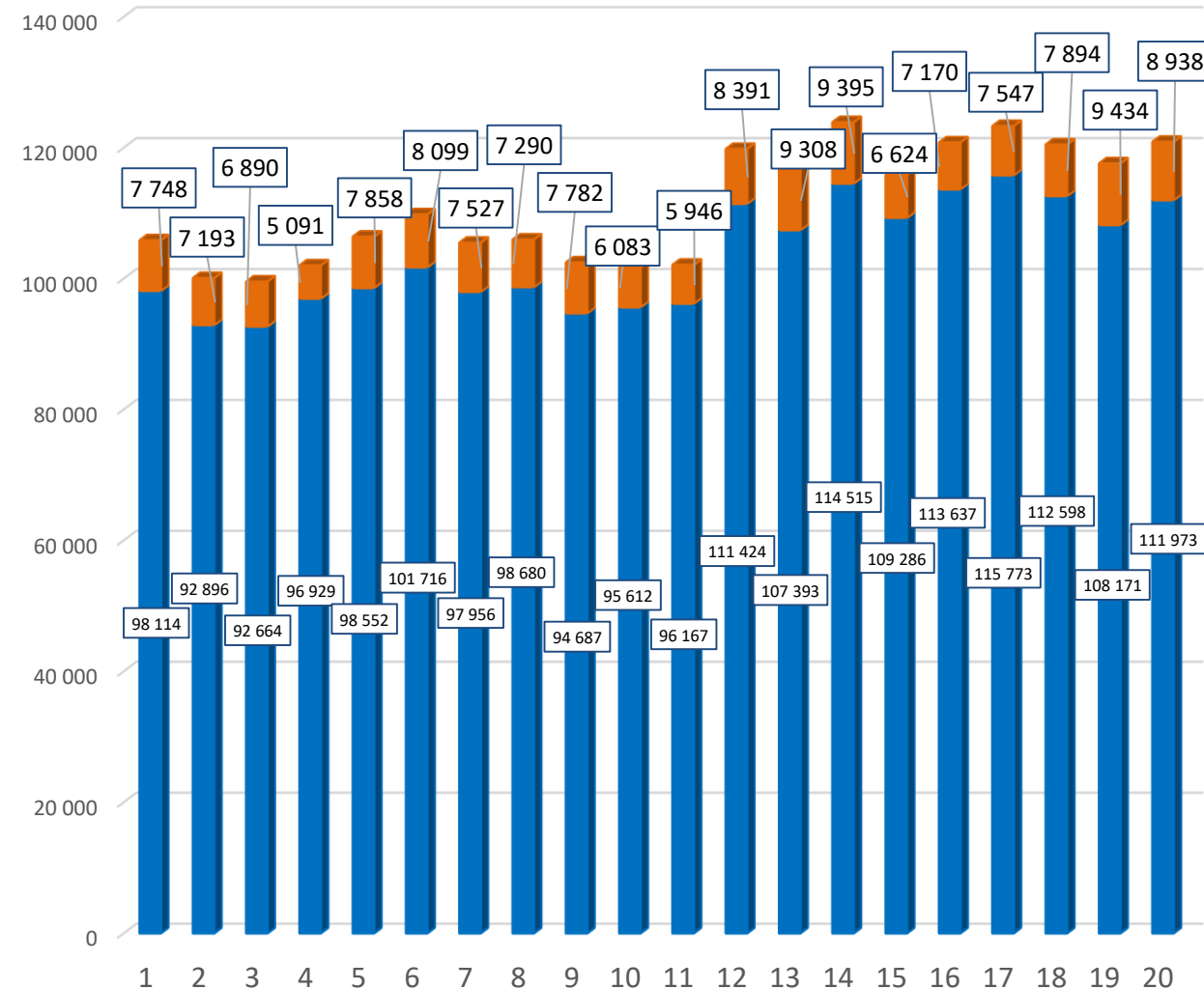


За 20 днів жовтня 2019 обсяг купівлі-продажу електроенергії на РДН склав 2 220 952,1 МВт.г, це на 18,52% менше ніж за 20 днів вересня. По ОЕС України - 2 068 742,7 МВт.г у жовтні, проти 2 591 557,3 МВт.г у вересні. По Бурштинському острову - 152 209,4 МВт.г за 20 днів жовтня і 134 337,8 МВт.г у вересні.

На ВДР загальний обсяг купівлі-продажу електроенергії за 20 днів жовтня зменшився на 15,46% і становив 61 015,10 МВт.г. По ОЕС України обсяг купівлі-продажу за 20 днів вересня становив 56 050,3 МВт.г, а в жовтні зменшився на 9,09% до 50 956,6 МВт.г. По Бурштинському острову за 20 днів жовтня було реалізовано 10 058,5 МВт.г, що на 37,6 % менше ніж за такий самий період вересня.

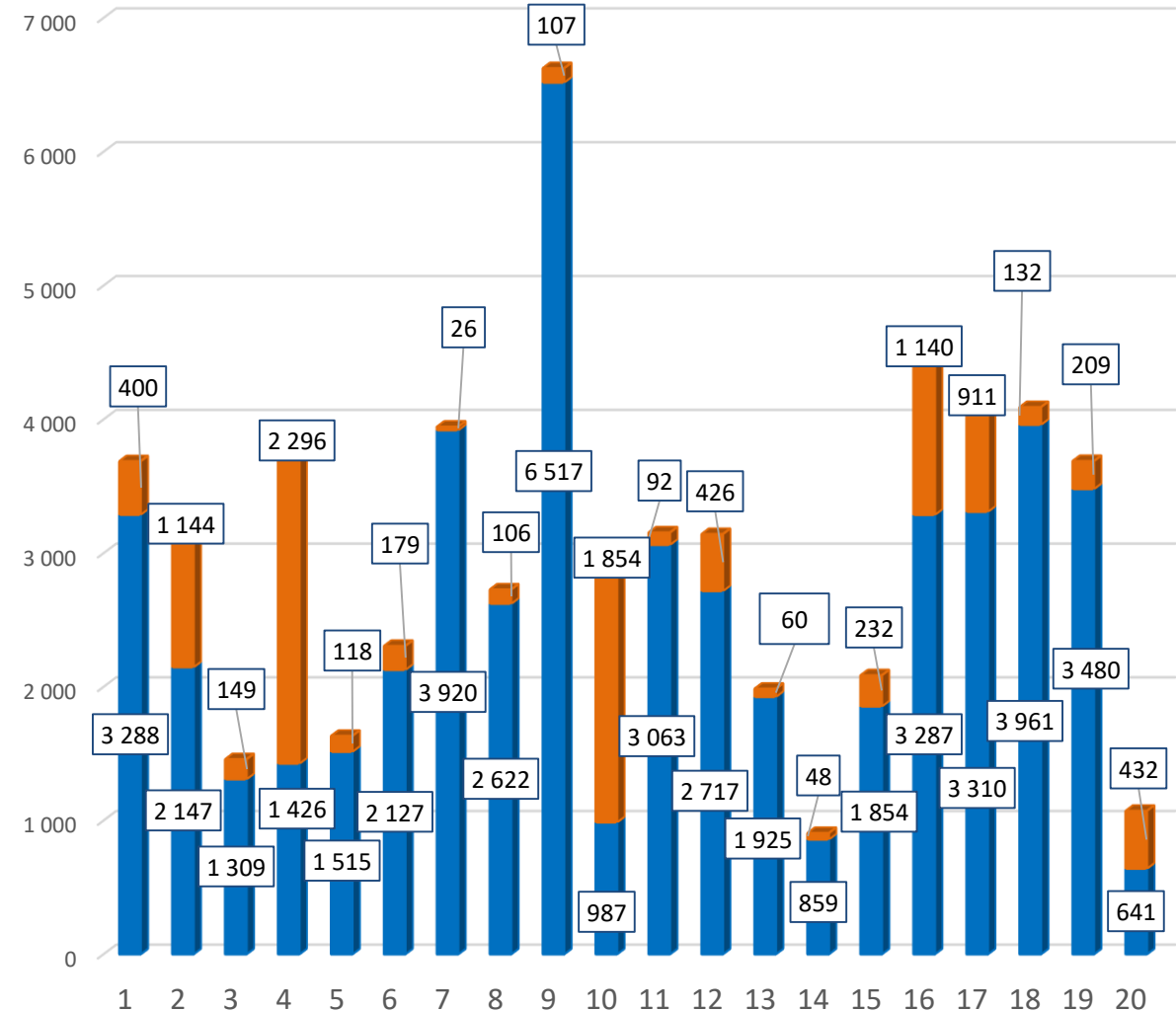
# Обсяги купівлі-продажу на РДН/ВДР за 20 днів жовтня 2019

## Обсяги купівлі-продажу на РДН



■ Обсяг купівлі-продажу ОЕС, МВт.г ■ Обсяг купівлі-продажу БуОс, МВт.г

## Обсяги купівлі-продажу на ВДР

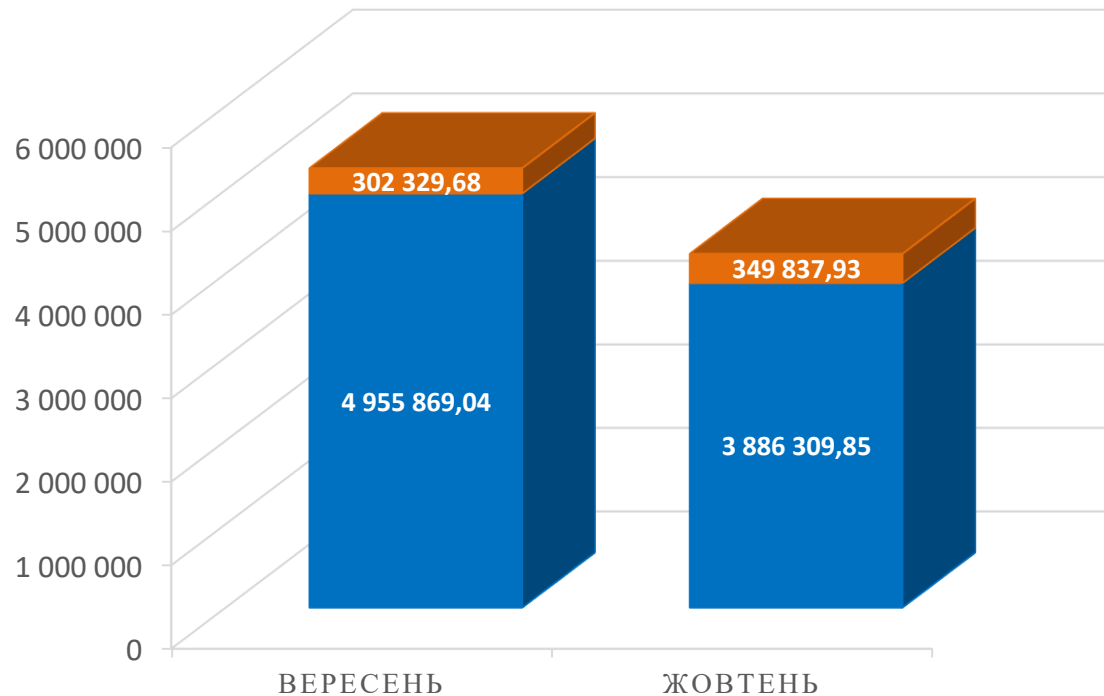


■ Обсяг купівлі-продажу ОЕС, МВт.г ■ Обсяг купівлі-продажу БуОс, МВт.г

# Порівняння вартості купленої-проданої електроенергії за 20 днів вересня та жовтня 2019

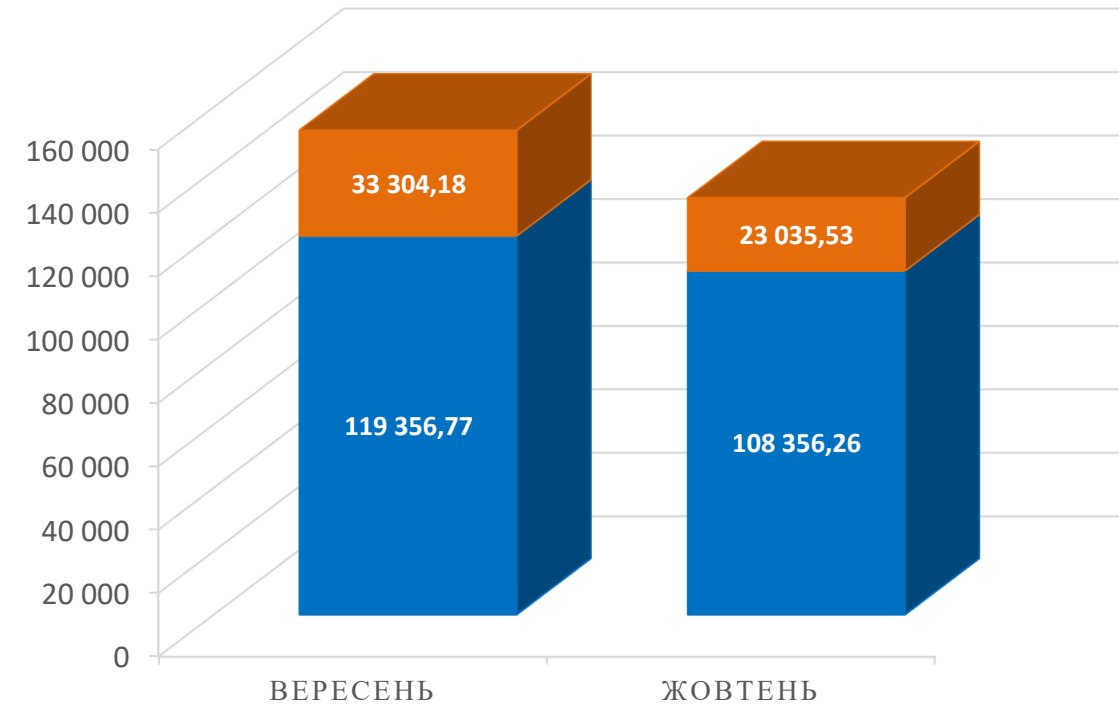
## ВАРТІСТЬ КУПЛЕНОЇ-ПРОДАНОЇ ЕЛЕКТРОЕНЕРГІЇ НА РДН ЗА 20 ДНІВ ВЕРЕСНЯ ТА ЖОВТНЯ 2019

- Вартість РДН (БуОс), тис. грн (з ПДВ)
- Вартість РДН (ОЕС України), тис. грн (з ПДВ)



## ВАРТІСТЬ КУПЛЕНОЇ-ПРОДАНОЇ ЕЛЕКТРОЕНЕРГІЇ НА ВДР ЗА 20 ДНІВ ВЕРЕСНЯ ТА ЖОВТНЯ 2019

- Вартість ВДР (БуОс), тис. грн (з ПДВ)
- Вартість ВДР (ОЕС України), тис. грн (з ПДВ)

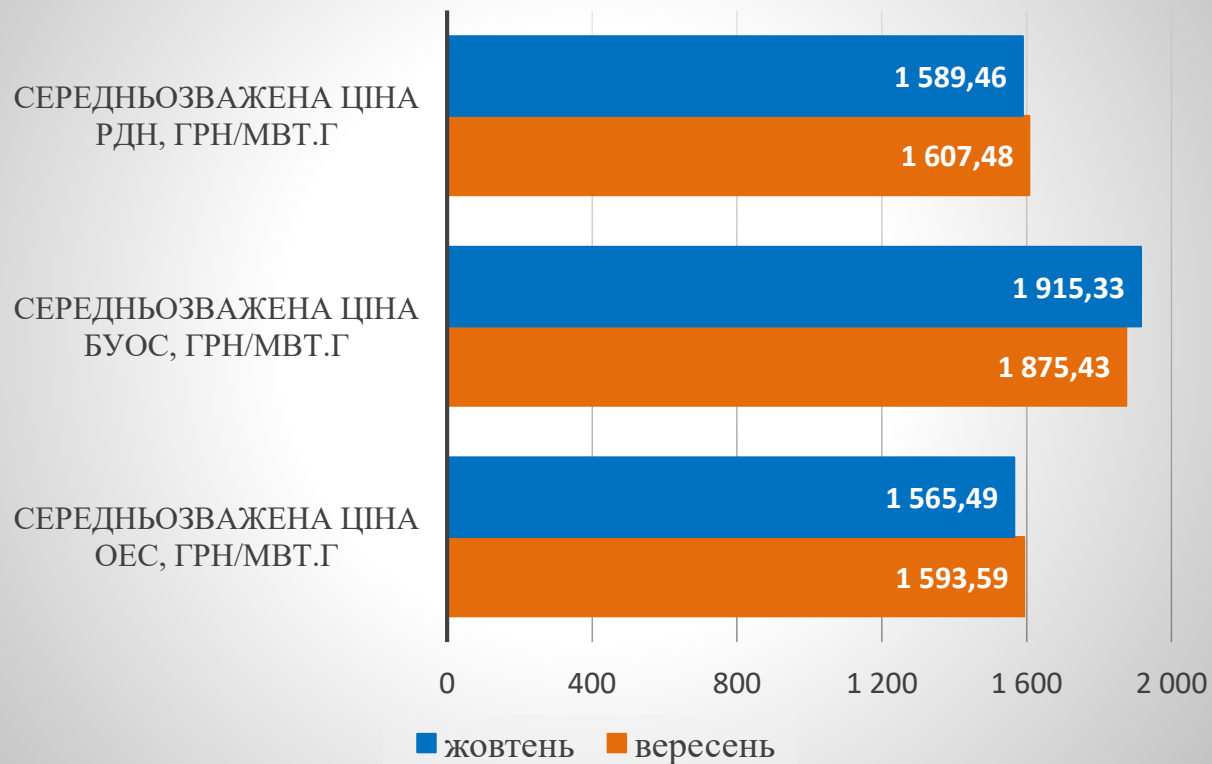


Загальна вартість купленої-проданої електроенергії на РДН за 20 днів жовтня 2019 складає 4 236 147,78 тис. грн (з ПДВ), за 20 днів вересня була вище на 19,44% та становила 5 258 198,72 тис. грн (з ПДВ).

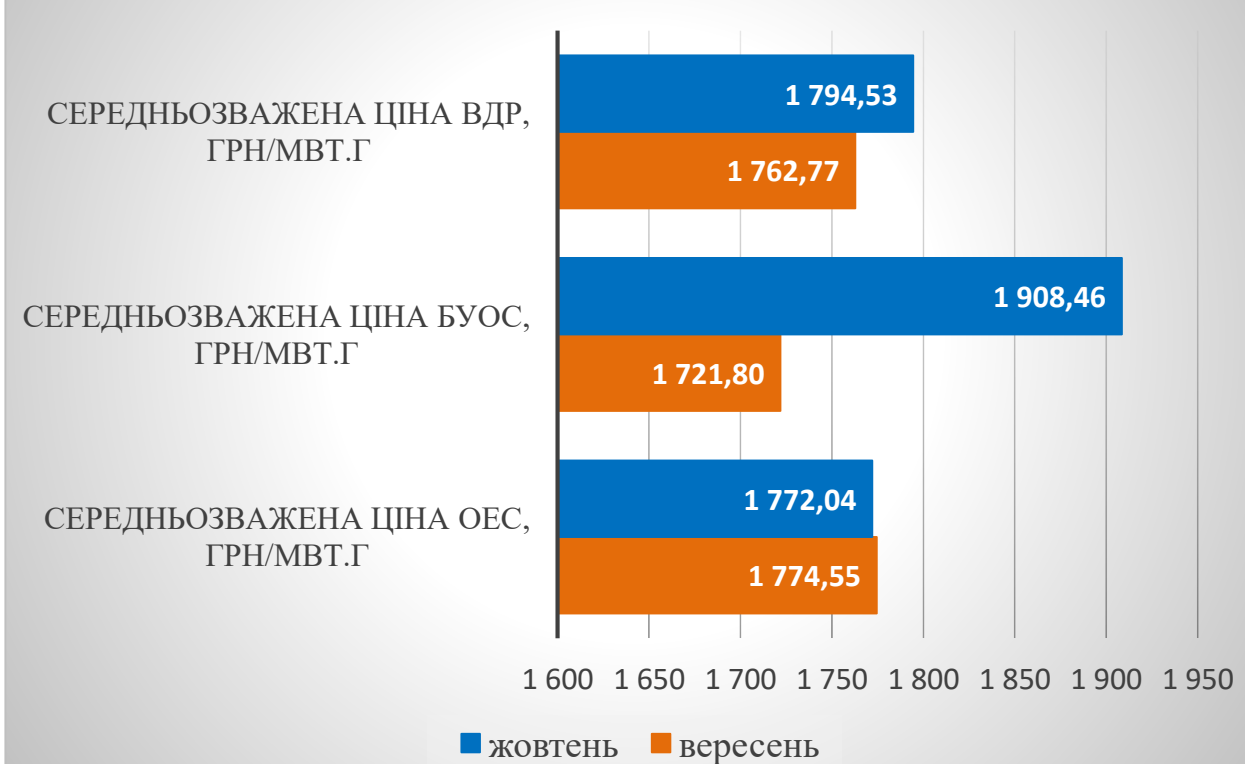
На ВДР загальна вартість купленої-проданої електроенергії за 20 днів жовтня складає 131 391,79 тис. грн, це на 13,93% менше ніж за 20 днів вересня. Вартість по ОЕС України менше на 9,22% від 20 днів вересня та складає 108 356,26 тис. грн, а по Бурштинському острову зменшилась на 30,83% та становить 23 035,53 тис. грн. В вересні по ОЕС України – 119 356,77 тис. грн, а по Бурштинському острову – 33 304,18 тис. грн.

# Порівняння середньозважених цін на РДН та ВДР за 20 днів вересня та жовтня 2019

## Середньозважені ціни на РДН за 20 днів вересня та жовтня 2019



## Середньозважені ціни на ВДР за 20 днів вересня та жовтня 2019

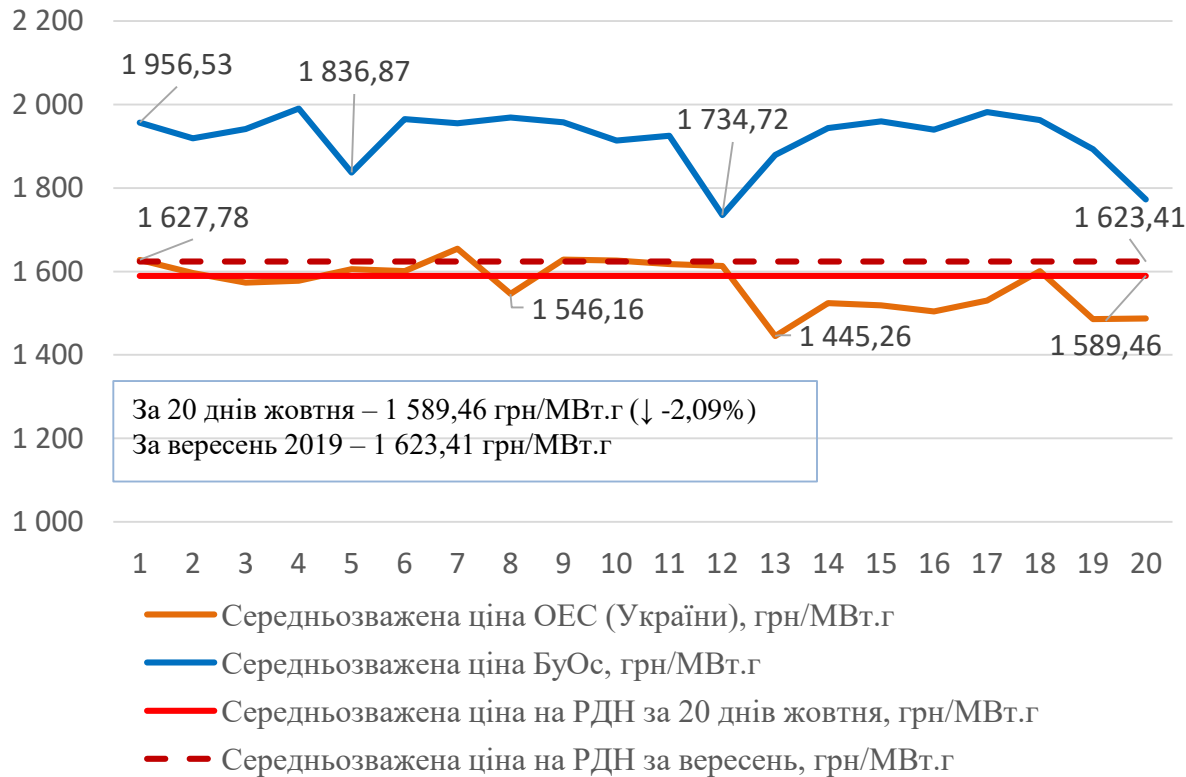


За 20 днів жовтня 2019 середньозважена ціна на РДН складає 1 589,46 грн/МВт.г, це на 1,12% нижче ніж за 20 днів вересня. Середньозважена ціна по ОЕС України зменшилась на 1,76% та становить 1 565,49 грн/МВт.г. По Бурштинському острову за 20 днів жовтня в порівнянні з аналогічним періодом вересня середньозважена ціна збільшилась на 2,13% та складає 1 915,33 грн/МВт.г.

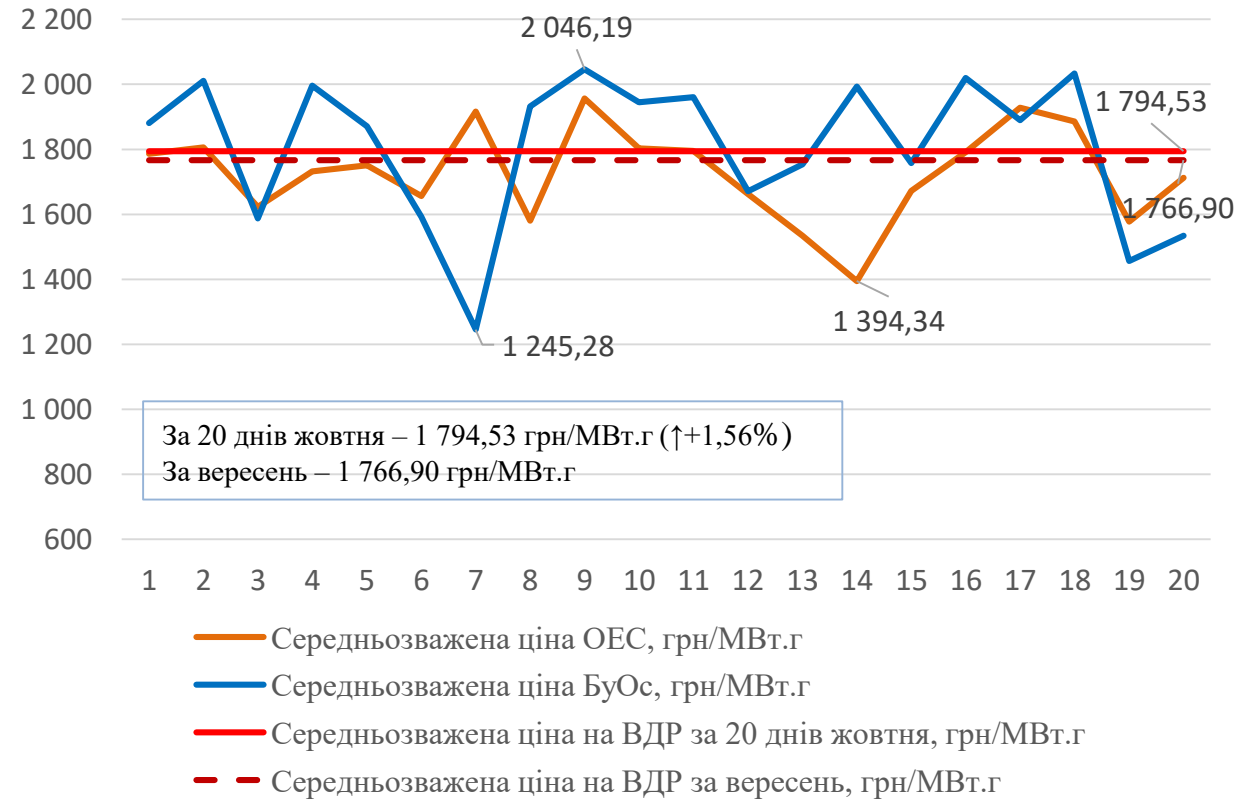
На ВДР за 20 днів жовтня 2019 середньозважена ціна складає 1 794,53 грн/МВт.г, що вище на 1,8% від аналогічного періоду вересня. По ОЕС України – 1 772,04 грн/МВт.г, що нижче на 0,14% в порівнянні з 20 днями вересня. По Бурштинському острову середньозважена ціна збільшилась на 10,84% та становить 1 908,46 грн/МВт.г.

# Середньозважені ціни купівлі-продажу за 20 днів жовтня 2019

## Середньозважені ціни на РДН



## Середньозважені ціни на ВДР



За 20 днів жовтня 2019 середньозважена ціна купівлі-продажу електроенергії на РДН складає 1 589,46 грн/МВт.г, що нижче на 2,09% ніж середньозважена ціна на РДН у вересні 2019. По ОЕС України – менше на 2,44% та становить 1 565,49 грн/МВт.г, по Бурштинському острову – вище на 0,21% та становить 1 915,33 грн/МВт.г.

На ВДР за 20 днів жовтня 2019 середньозважена ціна купівлі-продажу електроенергії складає 1 794,53 грн/МВт.г, що на 1,56% вище ніж в вересні. По торговій зоні ОЕС України на ВДР середньозважена ціна зменшилась на 0,05% в порівнянні з вереснем 2019 та складає 1 772,04 грн/МВт.г. В острові Бурштинської ТЕС - збільшилась на 9,27% і становить 1 908,46 грн/МВт.г.