

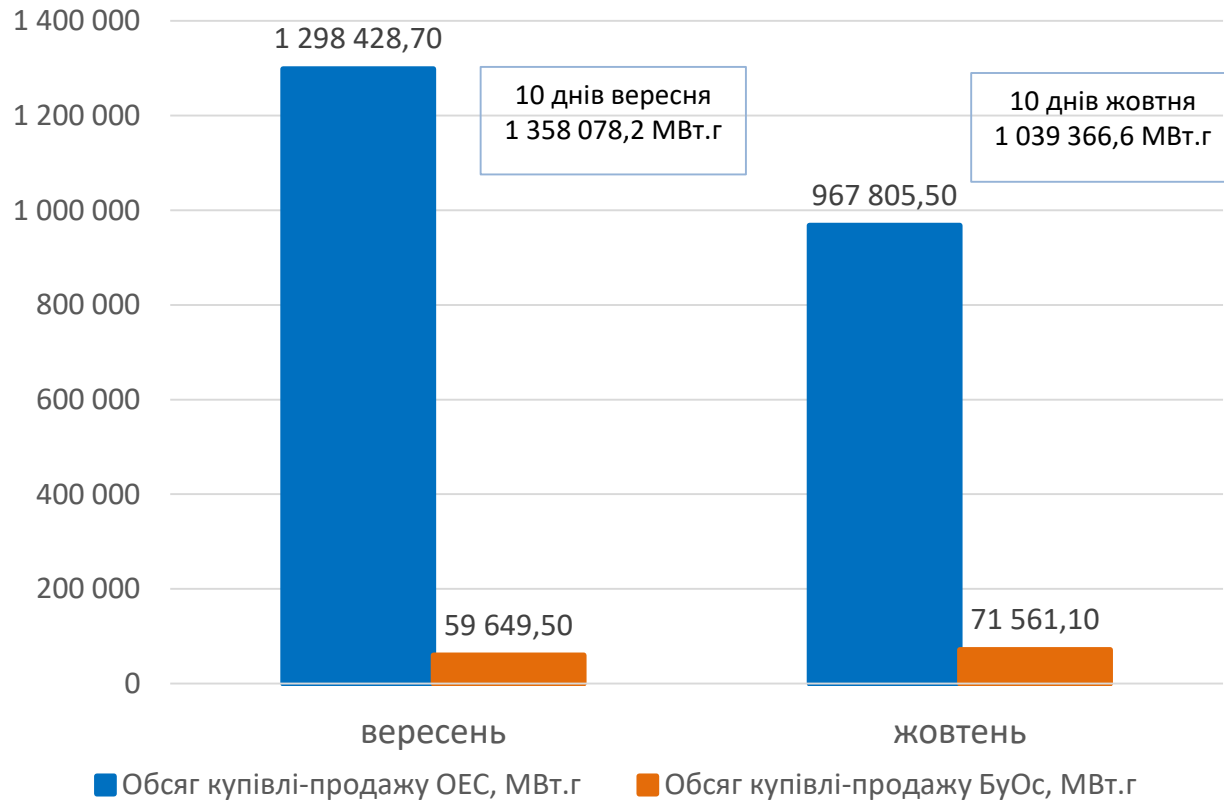
**Порівняльний аналіз роботи ринку «на добу
наперед» та внутрішньодобового ринку
за 10 днів вересня та жовтня 2019**

Відділ спостереження

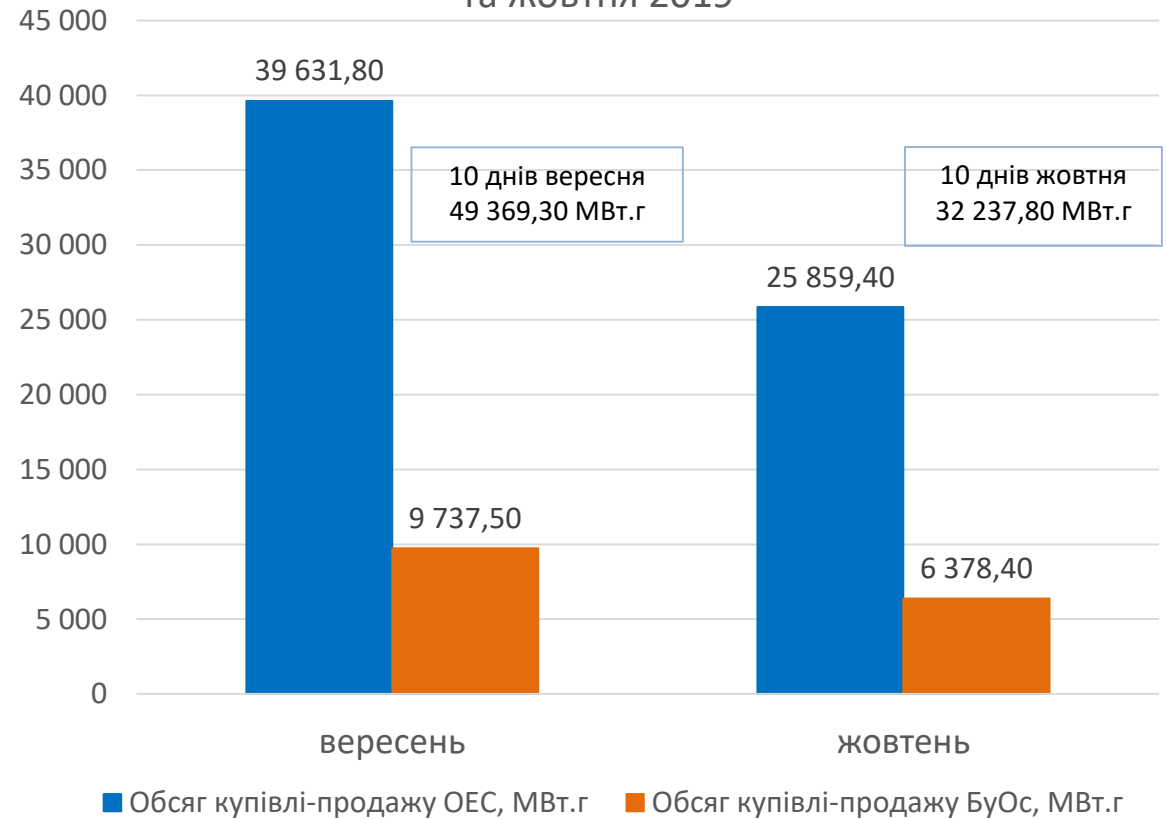
11.10.2019

Порівняння обсягів купівлі-продажу електроенергії за 10 днів вересня та жовтня 2019

Обсяг купівлі-продажу на РДН за 10 днів вересня та жовтня 2019



Обсяг купівлі-продажу на ВДР за 10 днів вересня та жовтня 2019

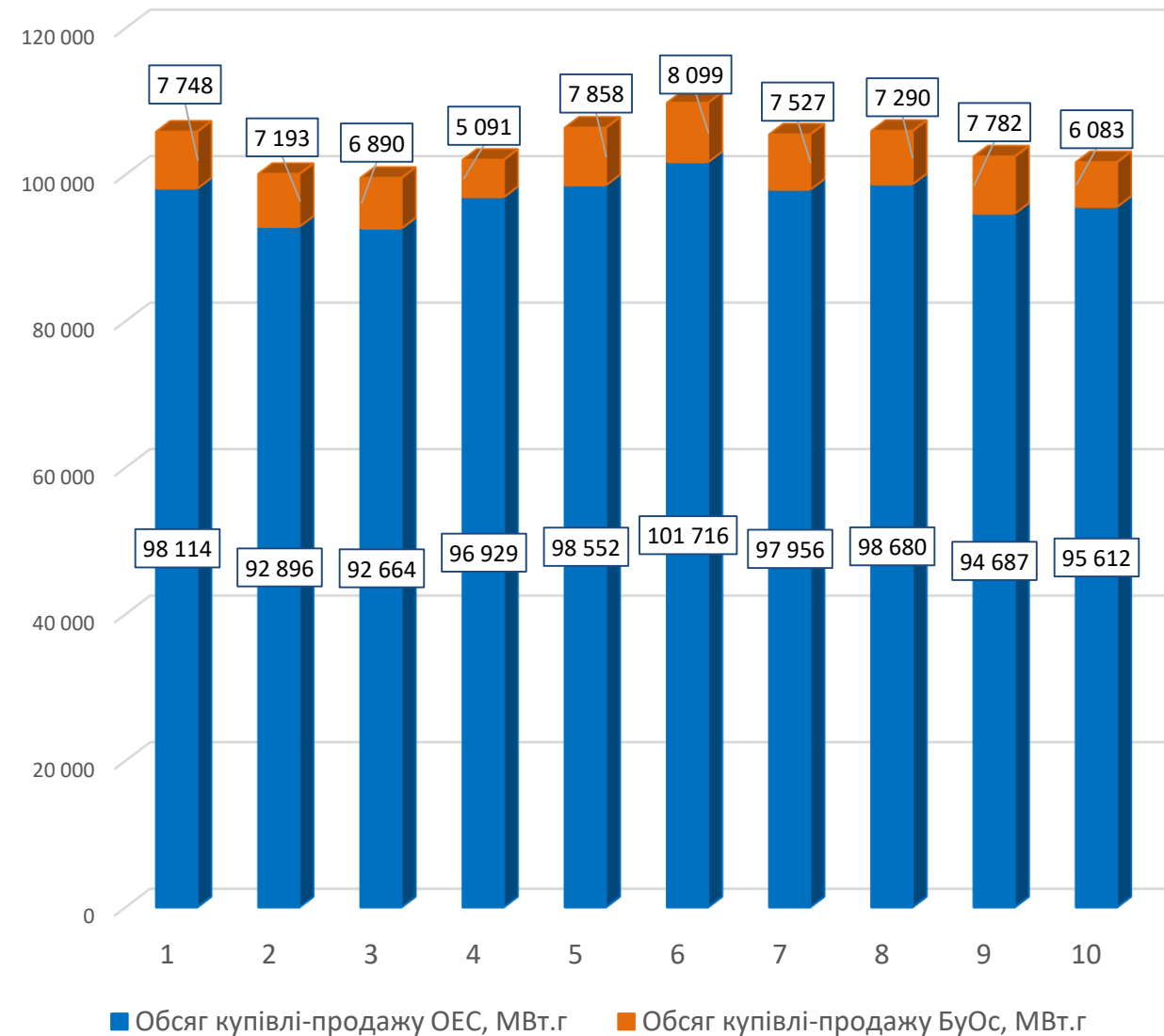


За 10 днів жовтня 2019 обсяг купівлі-продажу електроенергії на РДН склав 1 039 366,6 МВт.г, це на 23,47% нижче ніж за 10 днів вересня. По ОЕС України - 967 805,5 МВт.г у жовтні, проти 1 298 428,7 МВт.г у вересні. По Бурштинському острову - 71 561,1 МВт.г за 10 днів жовтня і 59 649,5 МВт.г у вересні. Зменшення обсягів торгів на РДН обумовлено плановою ремонтною кампанією атомних електростанцій, а через те і зміною структури заявленої на продаж на РДН електроенергії.

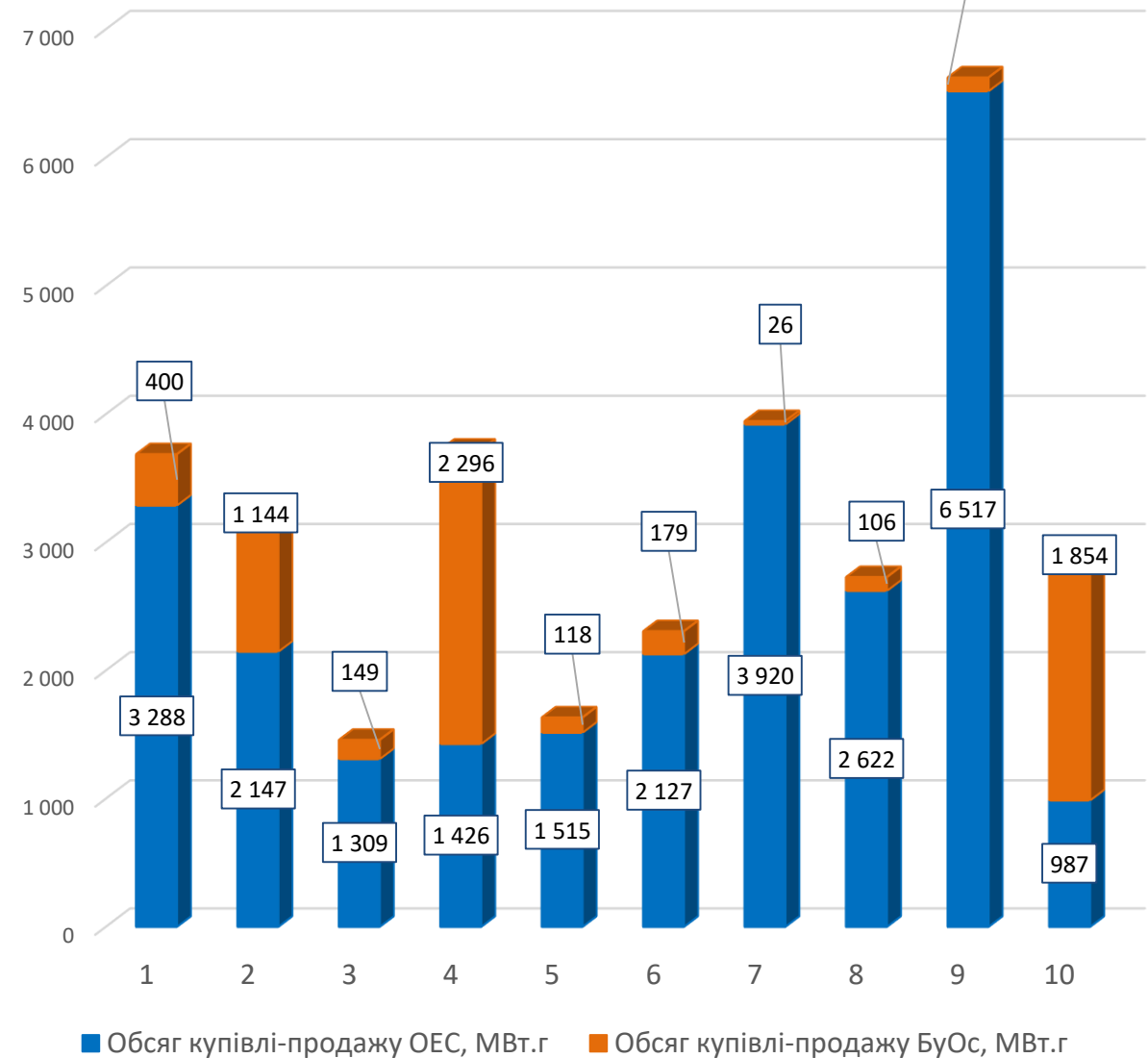
На ВДР загальний обсяг купівлі-продажу електроенергії в першій декаді жовтня зменшився на 34,7% і становив 32 237,80 МВт.г. По ОЕС України обсяг купівлі-продажу за 10 днів жовтня складає 25 859,4 МВт.г – це на 34,75% менше ніж за 1 декаду вересня. По Бурштинському острову за 10 днів жовтня було реалізовано 6 378,40 МВт.г, що на 34,50% менше ніж за такий самий період вересня.

Обсяги купівлі-продажу на РДН/ВДР за 10 днів жовтня 2019

Обсяги купівлі-продажу на РДН



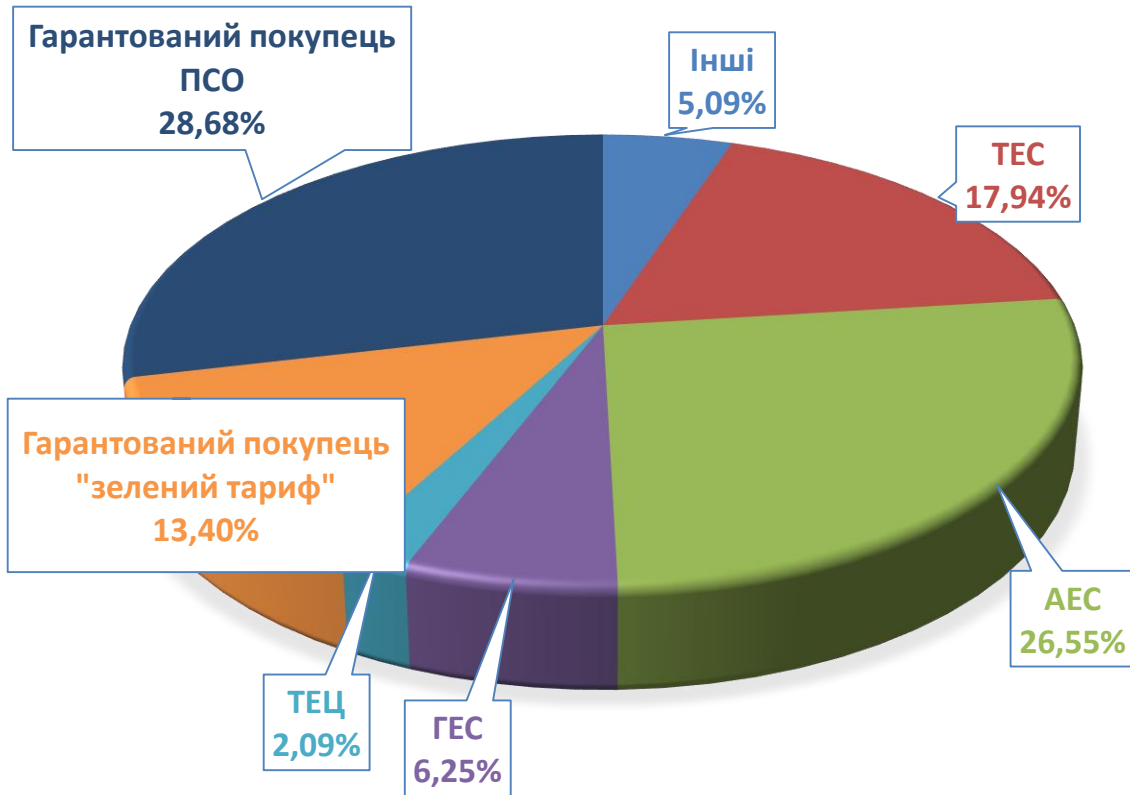
Обсяги купівлі-продажу на ВДР



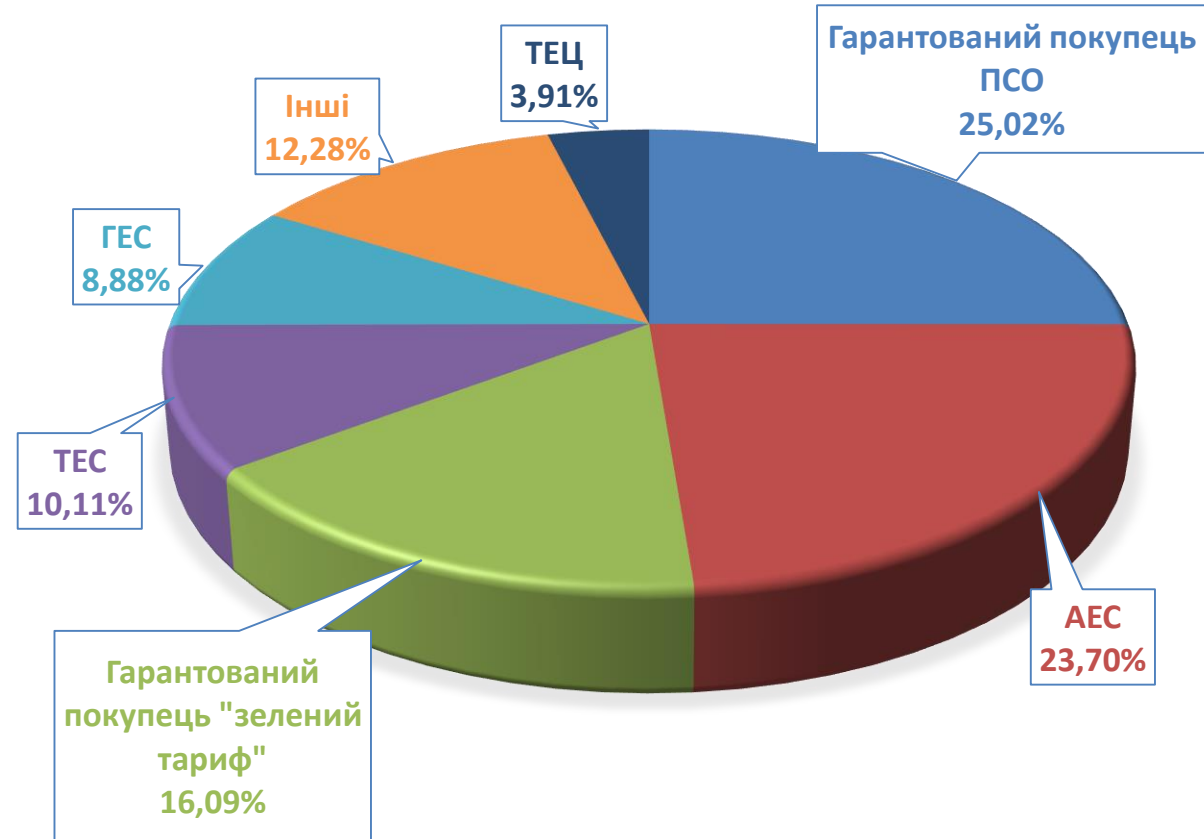
Заявки.

Порівняння структури заявок на продаж на РДН за 10 днів вересня та жовтня 2019, %

СТРУКТУРА ЗАЯВОК НА ПРОДАЖ НА РДН
ЗА 10 ДНІВ ВЕРЕСНЯ 2019 (ОЕС УКРАЇНИ)



СТРУКТУРА ЗАЯВОК НА ПРОДАЖ НА РДН
ЗА 10 ДНІВ ЖОВТНЯ 2019 (ОЕС УКРАЇНИ)

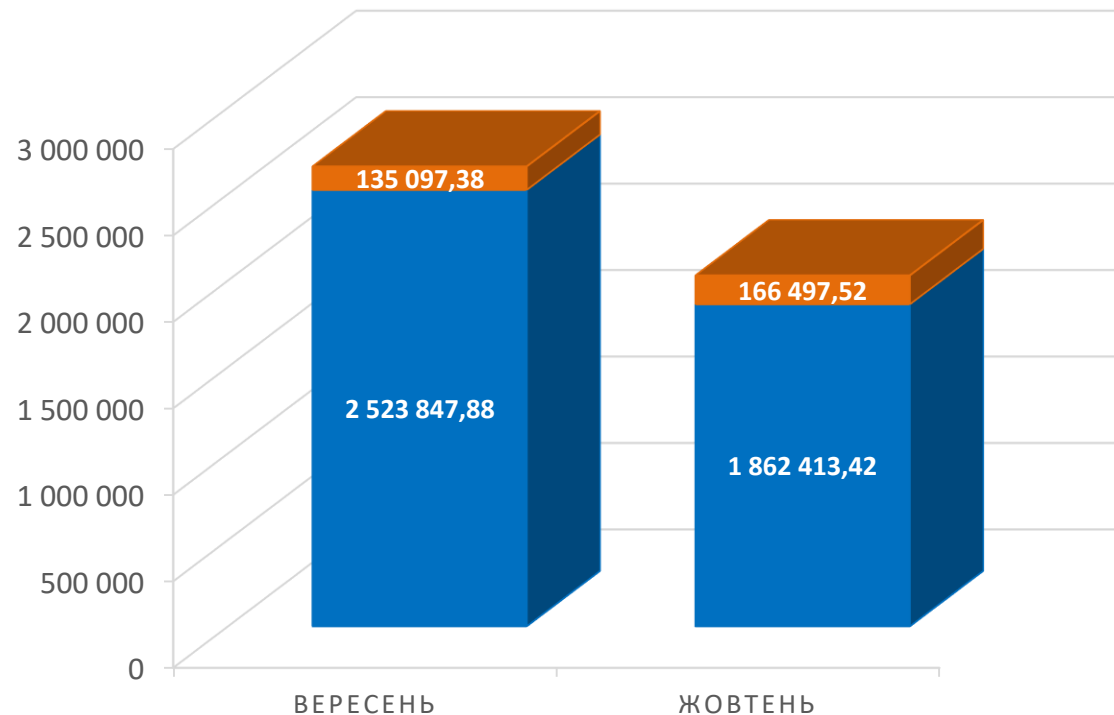


Структура заявлених обсягів за видами виробництва електроенергії показана орієнтовно, оскільки учасниками ринку є суб'єкти господарювання, а не окремі генеруючі установки, і при купівлі-продажу електричної енергії на РДН/ВДР фіксація точок відпуску/відбору відповідного обсягу електроенергії не відбувається. За таких умов, походження електроенергії, що продається на РДН та ВДР ДП «Оператор ринку» невідомо.

Порівняння вартості купленої-проданої електроенергії за 10 днів вересня та жовтня 2019

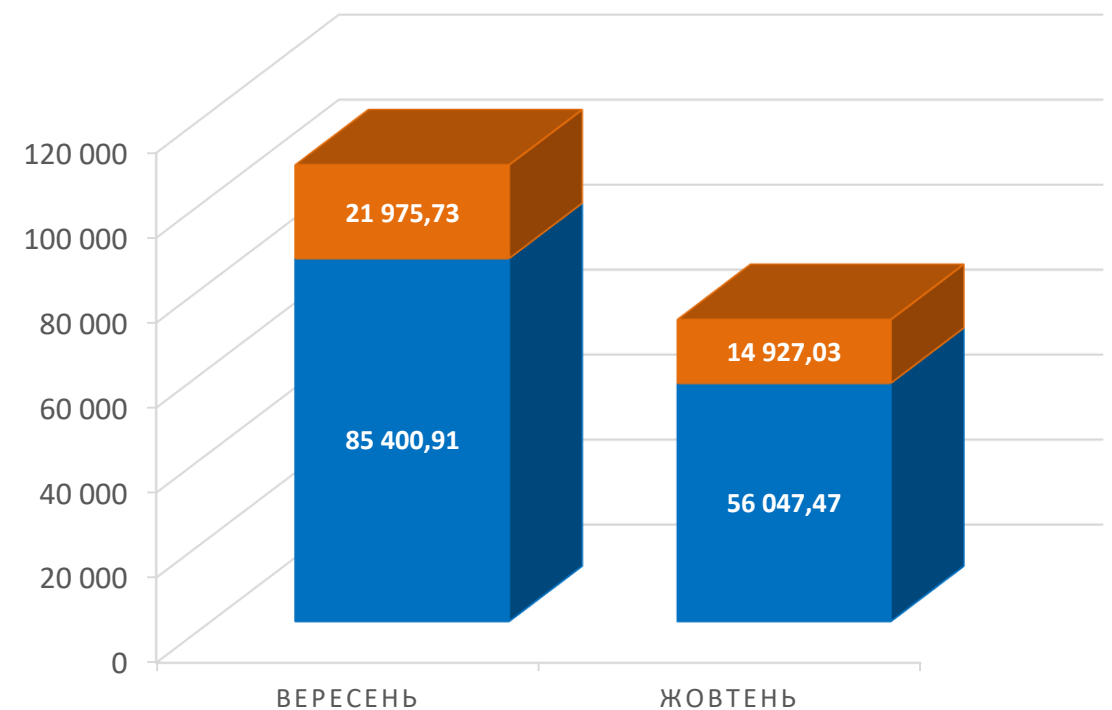
ВАРТІСТЬ КУПЛЕНОЇ-ПРОДАНОЇ ЕЛЕКТРОЕНЕРГІЇ НА РДН ЗА 10 ДНІВ ВЕРЕСНЯ ТА ЖОВТНЯ 2019

■ Вартість РДН (БуОс), тис. грн (з ПДВ) ■ Вартість РДН (ОЕС України), тис. грн (з ПДВ)



ВАРТІСТЬ КУПЛЕНОЇ-ПРОДАНОЇ ЕЛЕКТРОЕНЕРГІЇ НА ВДР ЗА 10 ДНІВ ВЕРЕСНЯ ТА ЖОВТНЯ 2019

■ Вартість ВДР (БуОс), тис. грн (з ПДВ) ■ Вартість ВДР (ОЕС України), тис. грн (з ПДВ)

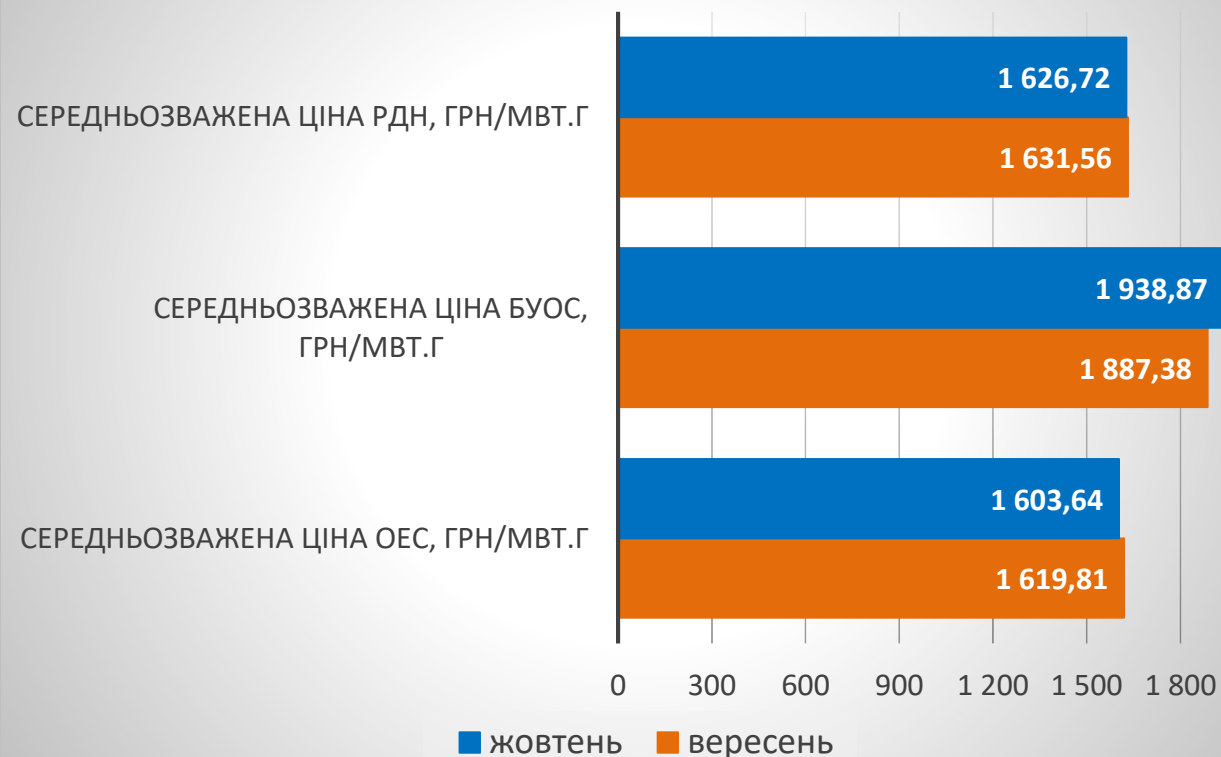


Загальна вартість купленої-проданої електроенергії на РДН за 10 днів жовтня 2019 складає 2 028 910,94 тис.грн (з ПДВ), за 10 днів вересня була більша на 23,69% та становила 2 658 945,25 тис.грн (з ПДВ).

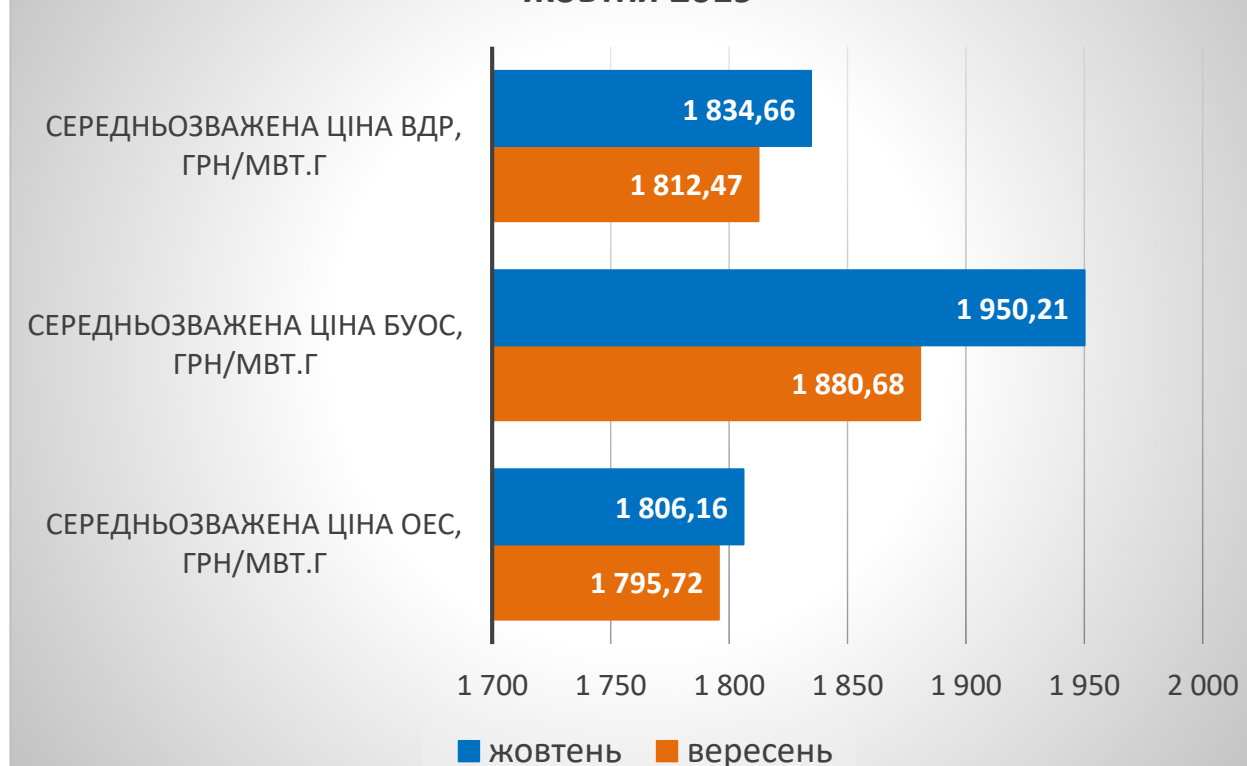
На ВДР загальна вартість купленої-проданої електроенергії за 10 днів жовтня складає 70 974,5 тис. грн, це на 33,90% менше ніж за 1 декаду вересня. Вартість по ОЕС України менше на 34,37% від 10 днів вересня та складає 56 047,47 тис.грн, а по Бурштинському острову зменшилась на 32,07% та становить 14 927,03 тис.грн. В вересні по ОЕС України – 85 400,91 тис.грн, а по Бурштинському острову – 21 975,73 тис.грн.

Порівняння середньозважених цін на РДН та ВДР за 10 днів вересня та жовтня 2019

Середньозважені ціни на РДН за 10 днів вересня та жовтня 2019



Середньозважені ціни на ВДР за 10 днів вересня та жовтня 2019

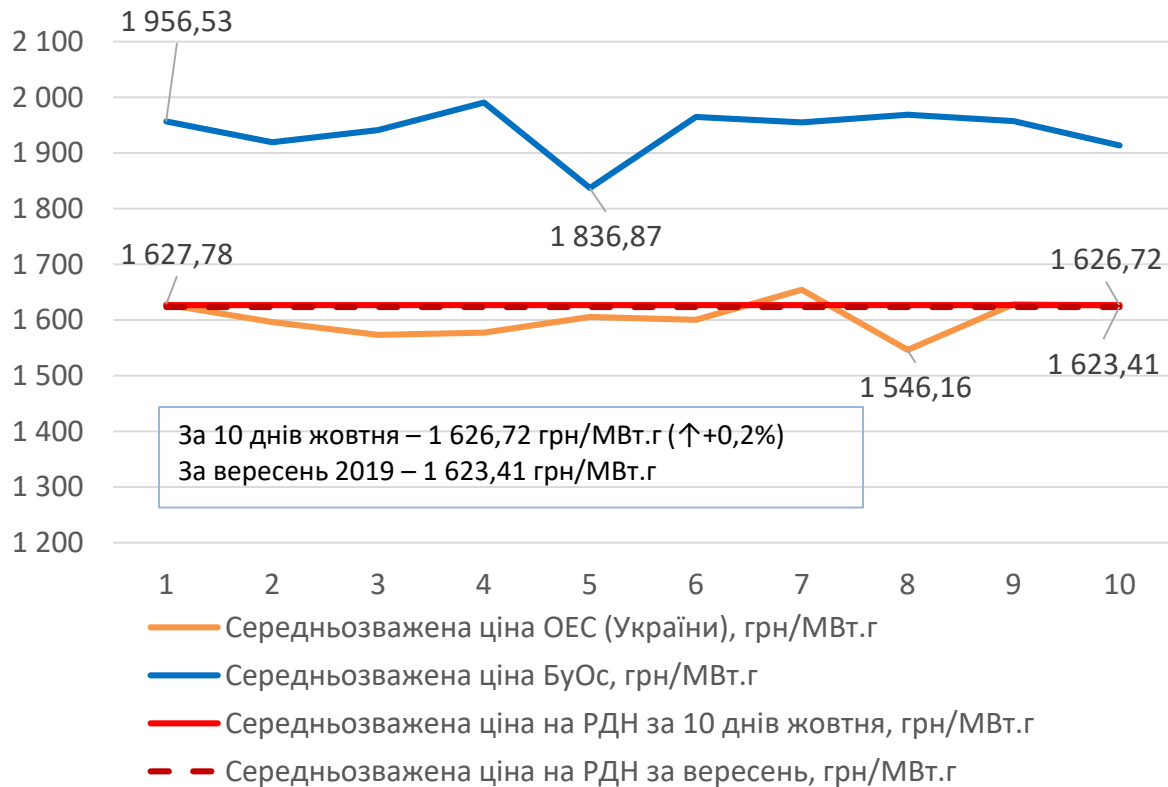


За 10 днів жовтня 2019 середньозважена ціна на РДН складає 1 626,72 грн/МВт.г, це на 0,3% нижче ніж за 10 днів вересня. Середньозважена ціна по ОЕС України зменшилась на 1% та становить 1 603,64 грн/МВт.г. По Бурштинському острову за 10 днів жовтня в порівнянні з 1 декадою вересня середньозважена ціна збільшилась на 2,73% та складає 1 938,87 грн/МВт.г.

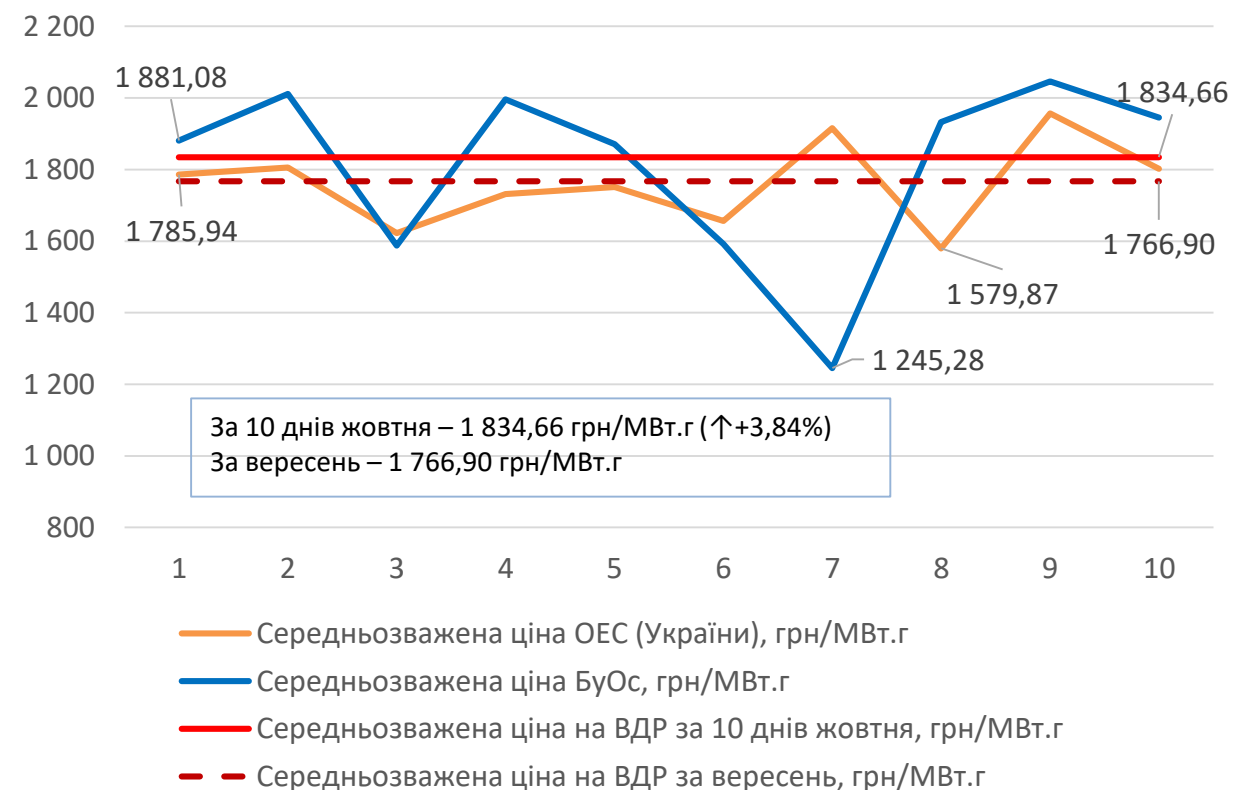
На ВДР за 10 днів жовтня 2019 середньозважена ціна складає 1 834,66 грн/МВт.г, що більше на 1,22% від аналогічного періоду вересня 2019. По ОЕС України – 1 806,16 грн/МВт.г, що вище на 0,58% в порівнянні з 1 декадою вересня. По Бурштинському острову середньозважена ціна збільшилась на 3,7% та становить 1 950,21 грн/МВт.г.

Середньозважені ціни купівлі-продажу за 10 днів жовтня 2019

Середньозважені ціни на РДН



Середньозважені ціни на ВДР



За 10 днів жовтня 2019 середньозважена ціна купівлі-продажу електроенергії на РДН складає 1 626,72 грн/МВт.г, що вище на 0,2% ніж середньозважена ціна на РДН у вересні 2019. По ОЕС України – зменшилась на 0,06% та складає 1 603,64 грн/МВт.год, по Бурштинському острову – збільшилась на 1,44% та становить 1 938,87 грн/МВт.год.

На ВДР за 10 днів жовтня 2019 середньозважена ціна купівлі-продажу електроенергії складає 1 834,66 грн/МВт.г, що на 3,84% вище ніж в вересні. По торговій зоні ОЕС України на ВДР середньозважена ціна збільшилась на 1,87% в порівнянні з вереснем 2019 та складає 1 806,16 грн/МВт.г. В острові Бурштинської ТЕС - збільшилась на 11,66% і становить 1 950,21 грн/МВт.г.