

# Порівняльний аналіз роботи ринку «на добу наперед» та внутрішньодобового ринку за 10 днів липня та серпня 2019

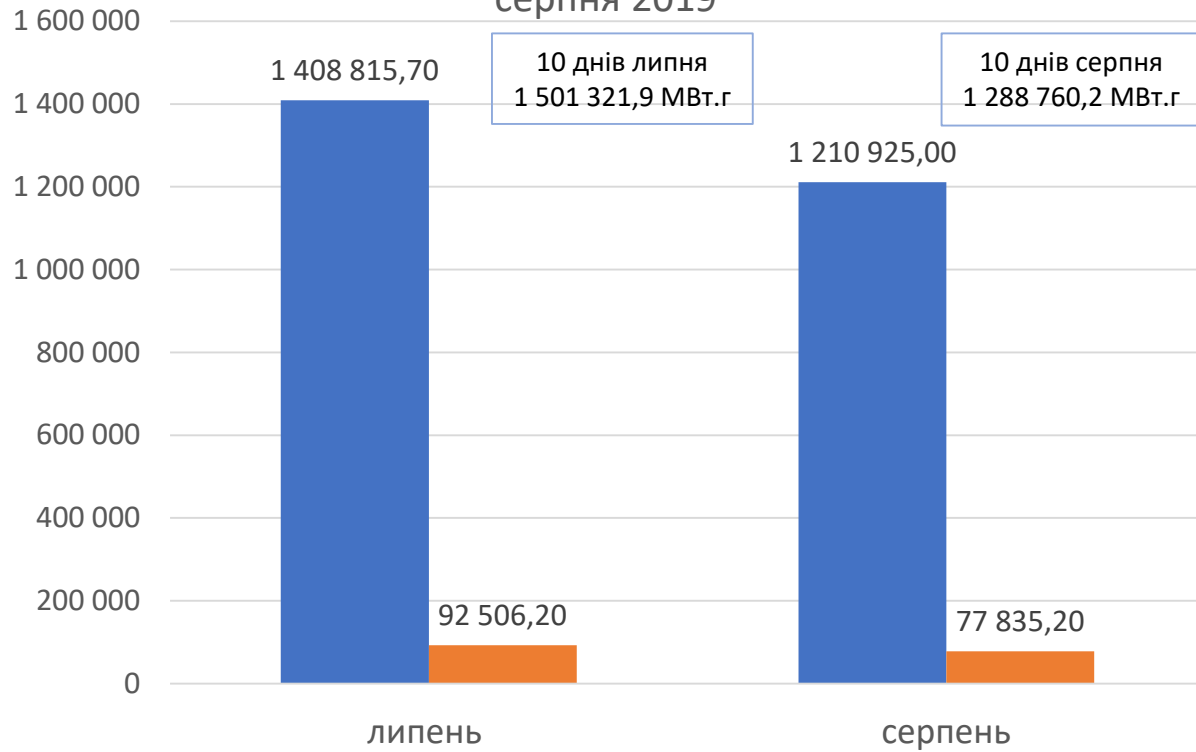
Оператор ринку

Відділ спостережень

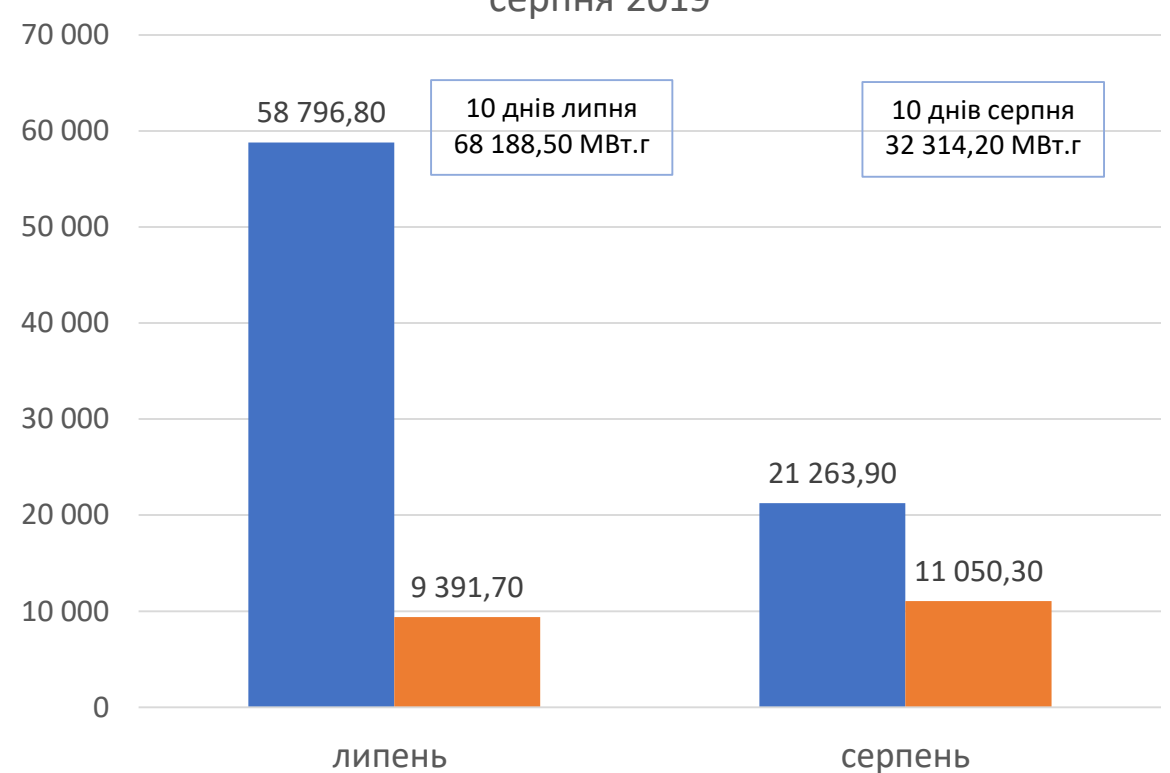
12.08.2019

# Порівняння обсягів купівлі-продажу електроенергії за 10 днів липня та серпня 2019

Обсяг купівлі-продажу на РДН за 10 днів липня та серпня 2019



Обсяг купівлі-продажу на ВДР за 10 днів липня та серпня 2019



■ Обсяг купівлі-продажу ОЕС, МВт.г ■ Обсяг купівлі-продажу БуОс, МВт.г

■ Обсяг купівлі-продажу ОЕС, МВт.г ■ Обсяг купівлі-продажу БуОс, МВт.г

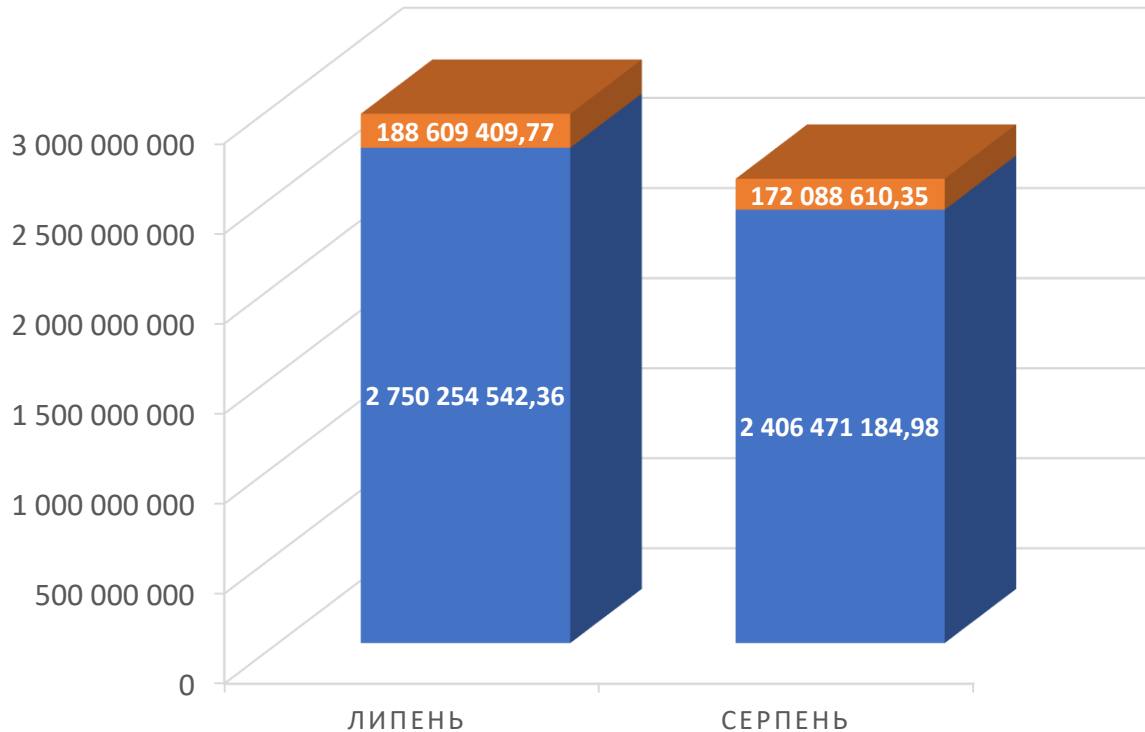
За 10 днів серпня 2019 обсяг купівлі-продажу електроенергії на РДН склав 1 288 760,2 МВт.г, це на 14,16% менше ніж за 10 днів липня. По ОЕС України - 1 210 925 МВт.г у серпні, проти 1 408 815,7 МВт.г у липні. По Бурштинському острову - 77 835,2 МВт.г за 10 днів серпня і 92 506,2 МВт.г у липні. На РДН в торговій зоні Бурштинського острова майже кожен день спостерігався дефіцит пропозицій. Це обумовлено зменшенням заявленого обсягу продажу електроенергії від ТЕС.

На ВДР загальний обсяг купівлі-продажу електроенергії в першій декаді серпня зменшився на 52,61% і становив 32 314,2 МВт.г. По ОЕС України обсяг купівлі-продажу за 10 днів липня становив 58 796,8 МВт.г а в серпні зменшився до 21 263,9 МВт.г. Це обумовлено загальним зниженням активності учасників в цій торговій зоні. По Бурштинському острову за 10 днів серпня було реалізовано 11 050,3 МВт.г, що на 17,66% більше ніж за такий самий період липня.

# Порівняння вартості купленої-проданої електроенергії за 10 днів липня та серпня 2019

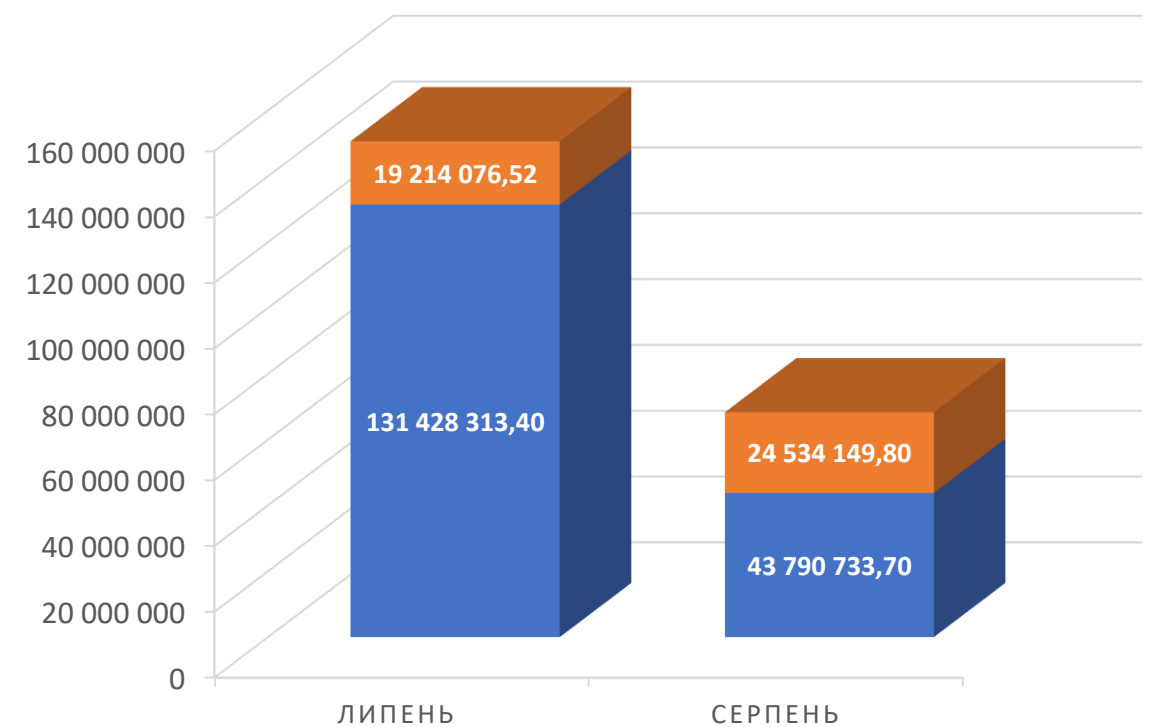
## ВАРТІСТЬ КУПЛЕНОЇ-ПРОДАНОЇ ЕЛЕКТРОЕНЕРГІЇ НА РДН ЗА 10 ДНІВ ЛИПНЯ ТА СЕРПНЯ 2019

■ Вартість РДН (БуОс), грн (з ПДВ) ■ Вартість РДН (ОЕС України), грн (з ПДВ)



## ВАРТІСТЬ КУПЛЕНОЇ-ПРОДАНОЇ ЕЛЕКТРОЕНЕРГІЇ НА ВДР ЗА 10 ДНІВ ЛИПНЯ ТА СЕРПНЯ 2019

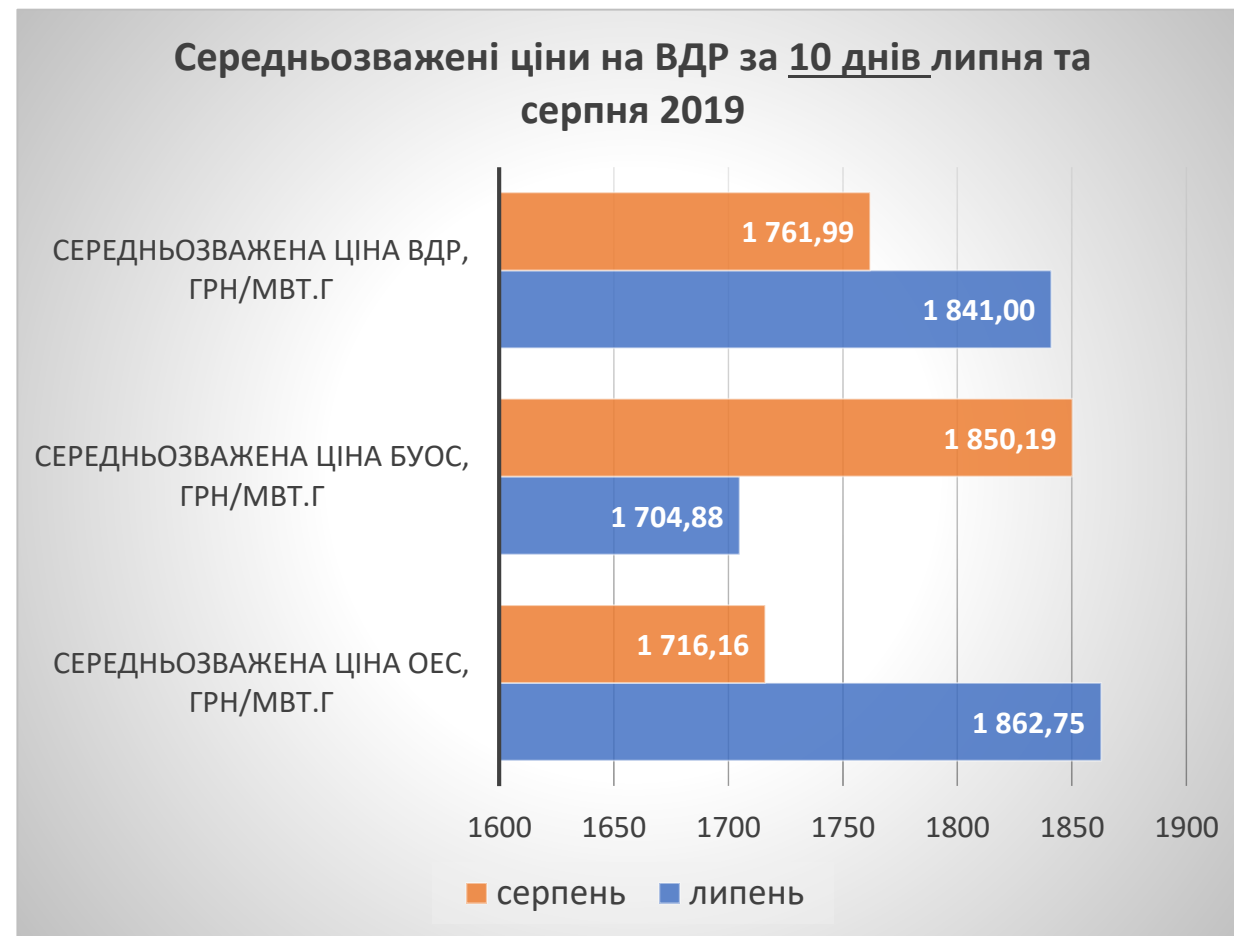
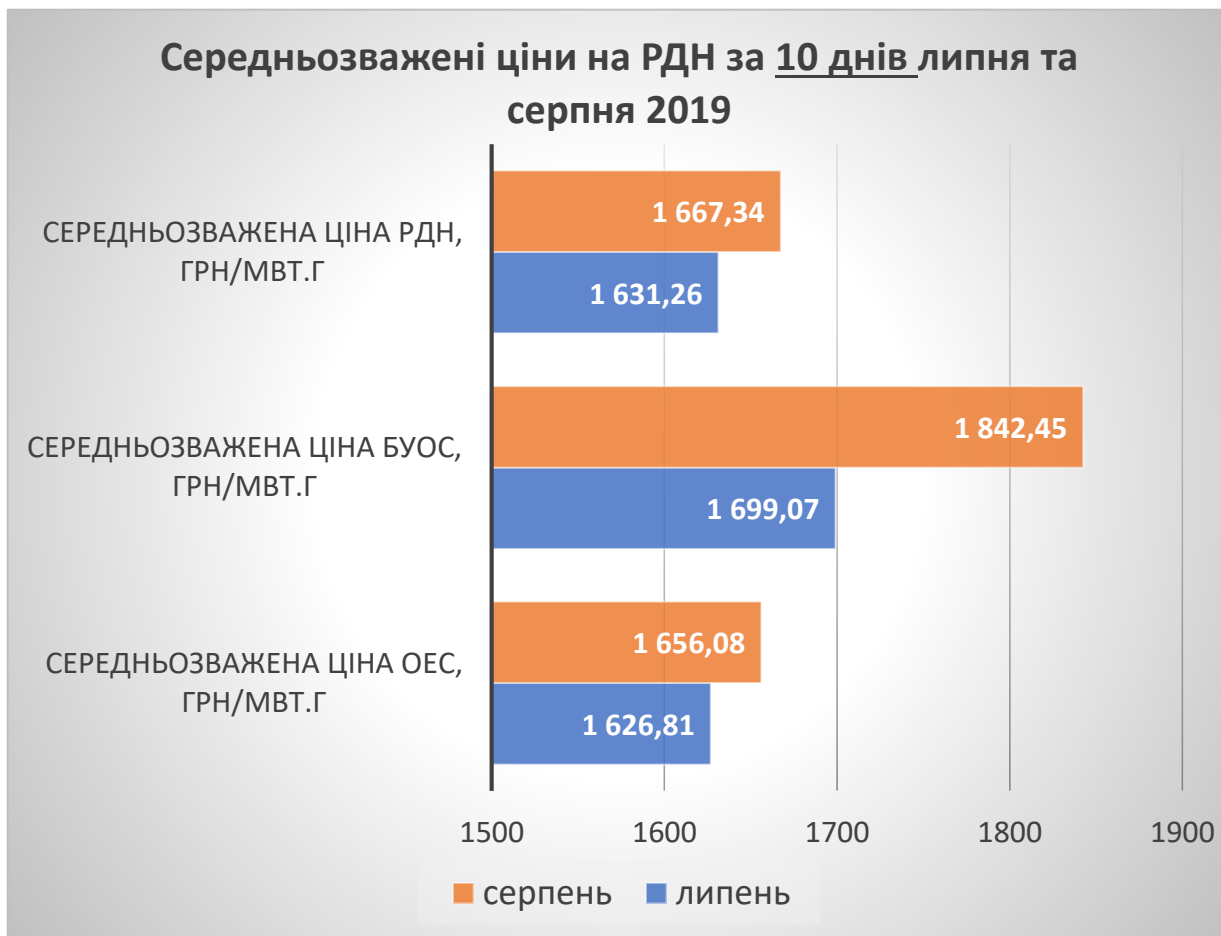
■ Вартість ВДР (БуОс), грн (з ПДВ) ■ Вартість ВДР (ОЕС України), грн (з ПДВ)



Загальна вартість купленої-проданої електроенергії на РДН за 10 днів серпня 2019 складає 2 578,6 млн.грн, за 10 днів липня була більше на 12,26% та становила 2 938,9 млн.грн.

На ВДР загальна вартість купленої-проданої електроенергії за 10 днів серпня складає 68,3 млн. грн, це на 54,64% менше ніж за 1 декаду липня. Вартість по ОЕС України менше на 66,68% від 10 днів липня та складає 43,8 млн.грн, а по Бурштинському острову збільшилась на 27,69% та становить 24,5 млн.грн. В липні по ОЕС України – 131,4 млн.грн, а по Бурштинському острову – 19,2 млн.грн.

# Порівняння середньозважених цін на РДН та ВДР за 10 днів липня та серпня 2019

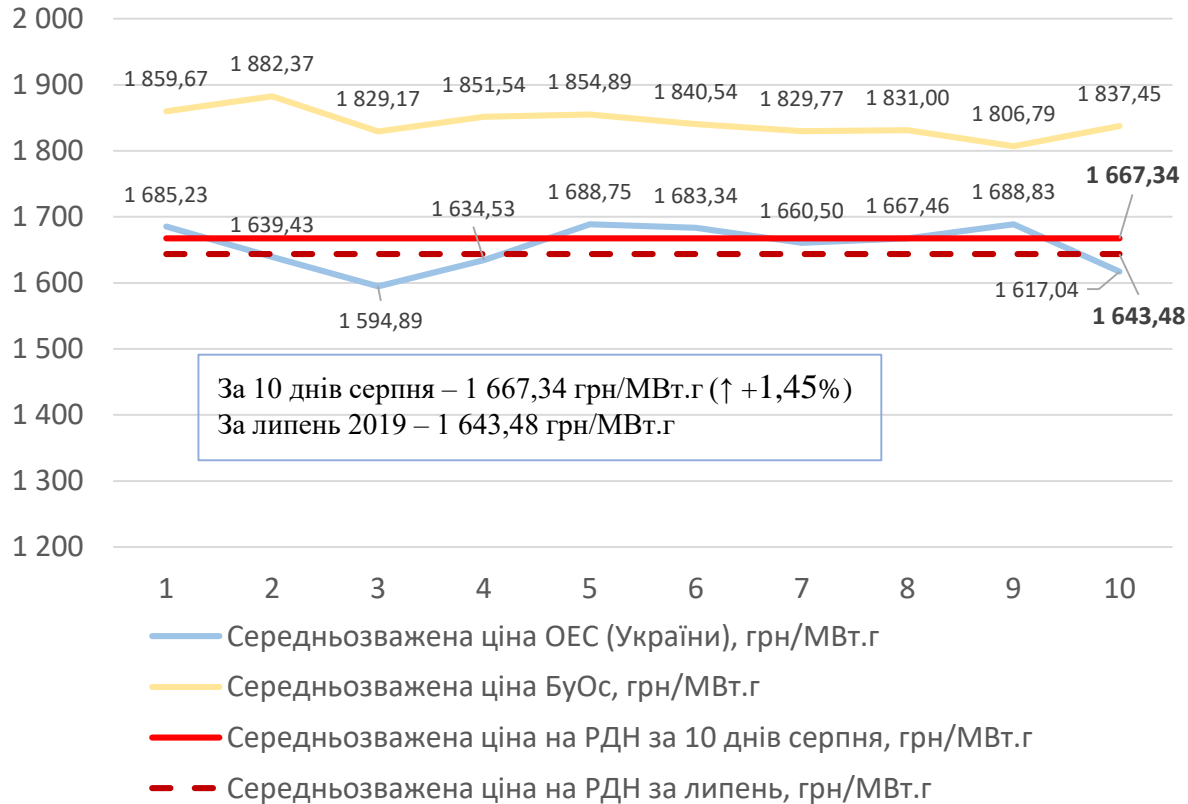


За 10 днів серпня 2019 середньозважена ціна на РДН складає 1 667,34 грн/МВт.г, це на 2,21% вище ніж за 10 днів липня. Середньозважена ціна по ОЕС України збільшилась на 1,8% та становить 1 656,08 грн/МВт.г. По Бурштинському острову за 10 днів серпня в порівнянні з 1 декадою липня середньозважена ціна збільшилась на 8,44% та складає 1 842,45 грн/МВт.г. Збільшення середньозважених цін на РДН обумовлено більш високим ціновим рівнем заявок на продаж електроенергії та дефіцитом пропозицій на продаж електроенергії.

На ВДР за 10 днів серпня 2019 середньозважена ціна складає 1761,99 грн/МВт.г, що менше на 4,29% від аналогічного періоду липня 2019. По ОЕС України – 1 716,16 грн/МВт.г, що нижче на 7,87% в порівнянні з 1 декадою липня. По Бурштинському острову середньозважена ціна збільшилась на 8,52% та становить 1 850,19 грн/МВт.г.

# Середньозважені ціни купівлі-продажу за 10 днів серпня 2019

## Середньозважені ціни на РДН



## Середньозважені ціни на ВДР



За 10 днів серпня 2019 середньозважена ціна купівлі-продажу електроенергії на РДН складає 1 667,34 грн/МВт.г, що вище на 1,45% ніж середньозважена ціна на РДН у липні 2019. Це обумовлено загально високим рівнем цін в заявках на продаж електроенергії. По торговій зоні Бурштинського острова середньозважена ціна змінювалась щоденно не більше ніж на 3%. В зоні ОЕС України - до 5%.

На ВДР за 10 днів серпня 2019 середньозважена ціна купівлі-продажу електроенергії складає 1 761,99 грн/МВт.г, що на 3,17% нижче ніж в липні. По торговій зоні ОЕС України на ВДР було достатньо пропозицій на продаж і середньозважена ціна зменшилась на 6,49% в порівнянні з липнем 2019. 10 серпня на ВДР в торговій зоні Бурштинського острова була найнижча середньозважена ціна – 959,12 грн/МВт.г. Попит та пропозиція не співпадали у часі і торги на ВДР в торговій зоні Бурштинського острова відбулись лише у 2 годинах доби.