



АНАЛІЗ РИНКУ ЕЛЕКТРИЧНОЇ ЕНЕРГІЇ ЗА 2025 РІК:

**акценти на РДН та ВДР;
аналіз роботи ринку "на добу наперед" (РДН);
аналіз роботи внутрішньодобового ринку (ВДР);
порівняльний аналіз цін на РДН України та суміжних країн.**

РЕЗУЛЬТАТИ НА РДН В ОЕС УКРАЇНИ

5 292,40
грн/МВт*год

Ціна на РДН
(Продукт Base)

31 143 928,5
МВт*год

Обсяг
акцептованої
електроенергії

210,929
млрд. грн (з ПДВ)

Загальна
вартість

АКЦЕНТИ НА РДН ТА ВДР У 2025

Цінові обмеження

Постанова НКРЕКП від 25.11.2024 №1976
Постанова НКРЕКП від 27.05.2025 №796
Постанова НКРЕКП від 25.07.2025 №1133

Алгоритм розподілу коштів

Постанова НКРЕКП від 07.10.2025 №1603

REMIT

Закон України від 14.01.2025 №4213-IX
Постанова НКРЕКП від 15.07.2025 №1063
Постанова НКРЕКП від 15.07.2025 №1071

Тариф та фіксований платіж

Постанова НКРЕКП від 10.12.2024 №2103

Особливості фінансування

Постанова НКРЕКП від 29.04.2025 №646
Постанова НКРЕКП від 27.05.2025 №797
Постанова НКРЕКП від 19.08.2025 №1274

| 2 |

ОПЕРАТОР
РИНКУ
ЕНЕРГІЯ ПОВСЯДАЧІ

РЕЗУЛЬТАТИ НА ВДР В ОЕС УКРАЇНИ

5 522,79
грн/МВт*год

Середньозважена
ціна на ВДР

2 361 134,2
МВт*год

Обсяг
акцептованої
електроенергії

15,648
млрд. грн (з ПДВ)

Загальна
вартість

Цінові обмеження

Постанова НКРЕКП від 25.11.2024 №1976

Постанова НКРЕКП від 27.05.2025 №796

Продовжено дію обмеження щодо максимальних заявлених цін на РДН та ВДР:

для годин 1-7 та 12-17 - 5600,00 грн/МВт*год, для годин 8-11 та 24 - 6900,00 грн/МВт*год, для годин 18-23 - 9000,00 грн/МВт*год; рівень мінімальних цін: 10,00 грн/МВт*год.

Постанова НКРЕКП від 25.07.2025 №1133

З 01.08.2025 встановлено обмеження щодо максимальних заявлених цін на РДН та ВДР:

для годин 1-7 та 12-17 - 5600,00 грн/МВт*год, для годин 8-11 та 24 - 6900,00 грн/МВт*год, для годин 18-23 - 15000,00 грн/МВт*год; рівень мінімальних цін: 10,00 грн/МВт*год

Алгоритм розподілу коштів

Постанова НКРЕКП від 07.10.2025 №1603

З 01.12.2025 розподіл уповноваженими банками всіх коштів з поточних рахунків із спеціальним режимом використання електропостачальників здійснюється кожного дня об 11:00 та 16:00, а в останній день місяця об 11:00, 16:00 та 17:30.

РЕМІТ

Закон України від 14.01.2025 №4213-IX

Визначено перелік та критерії інсайдерської інформації, яка має бути оприлюднена на платформах інсайдерської інформації.

Постанова НКРЕКП від 15.07.2025 №1063

Уточнено перелік інсайдерської інформації, яка має бути оприлюднена на платформах інсайдерської інформації, та умови функціонування платформ інсайдерської інформації у період дії воєнного стану в Україні.

Постанова НКРЕКП від 15.07.2025 №1071

Визначено порядок оприлюднення інсайдерської інформації учасниками оптового енергетичного ринку на власному вебсайті.

Тариф та фіксований платіж

Постанова НКРЕКП від 10.12.2024 №2103

З 01.01.2025 тариф на здійснення операцій купівлі-продажу електроенергії на РДН та ВДР становить 5,86 грн/МВт*год (без ПДВ); фіксований платіж за користування програмним забезпеченням оператора ринку становить 3 853,44 грн (без ПДВ).

Особливості фінансування

Постанова НКРЕКП від 29.04.2025 №646

До 01.09.2025 зупинено дію положень щодо застосування регуляторних заходів у випадку врегулювання учасником ринку від'ємної сальдованої величини шляхом купівлі обсягів електричної енергії на ВДР за наявності операцій з продажу на РДН в один розрахунковий період.

Постанова НКРЕКП від 27.05.2025 №797

Визначено, що підставою для зупинки торгових операцій на ринку електричної енергії при настанні надзвичайної ситуації в ОЕС України є лише настання надзвичайної ситуації в ОЕС України через знеструмлення ОЕС України або її окремих частин внаслідок дії режиму системної аварії.

Постанова НКРЕКП від 19.08.2025 №1274

До 01.03.2026 зупинено дію положень щодо застосування регуляторних заходів у випадку врегулювання учасником ринку від'ємної сальдованої величини шляхом купівлі обсягів електричної енергії на ВДР за наявності операцій з продажу на РДН в один розрахунковий період.

РДН та ВДР у 2025 році

Акценти на РДН		Акценти на ВДР	
Ціна на РДН (індекс Base)	5 292,40 грн/МВт*год	Середньозважена ціна на ВДР	5 522,79 грн/МВт*год
Зміна ціни на РДН (індекс Base)	+17,0%	Зміна середньозваженої ціни на ВДР	+10,8%
Зміна ціни на РДН (індекс Base)	+770,14 грн/МВт*год	Зміна середньозваженої ціни на ВДР	+536,34 грн/МВт*год
Акцептований обсяг	31 143 928,5 МВт*год	Акцептований обсяг	2 361 134,2 МВт*год
Зміна акцептованого обсягу	+24,1%	Зміна акцептованого обсягу	-1,1%
Зміна акцептованого обсягу	+6 055 245,0 МВт*год	Зміна акцептованого обсягу	-26 328,6 МВт*год
Попит	31 898 493,4 МВт*год	Попит	3 592 268,9 МВт*год
Зміна попиту	+22,1%	Зміна попиту	+10,4%
Зміна попиту	+5 778 894,2 МВт*год	Зміна попиту	+337 138,7 МВт*год
Пропозиція	40 007 160,6 МВт*год	Пропозиція	6 786 824,6 МВт*год
Зміна пропозиції	+22,1%	Зміна пропозиції	+2,4%
Зміна пропозиції	+7 235 085,5 МВт*год	Зміна пропозиції	+160 770,3 МВт*год

*порівняння відносно 2024 року **усі ціни наведено без ПДВ

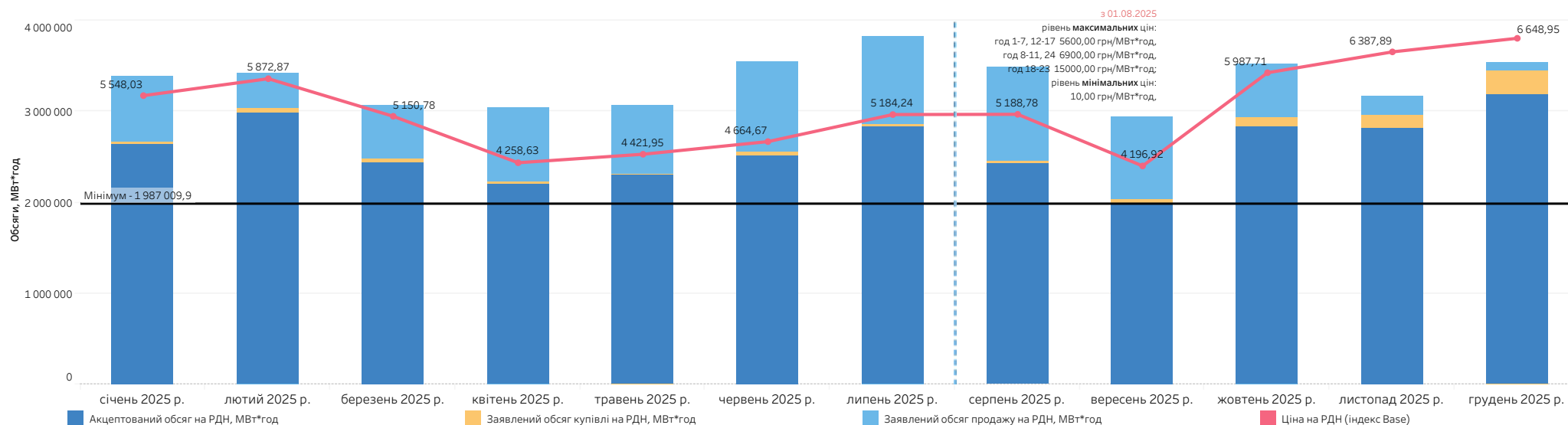
РДН та ВДР у 2025 році

Ціни, акцептовані та заявлені обсяги на РДН

Квартал	Місяць	Ціна на РДН (індекс Base)	Акцептований обсяг на РДН, МВт*год	Заявлений обсяг купівлі на РДН, МВт*год	Заявлений обсяг продажу на РДН, МВт*год	Різниця між акцептом РДН і заявленим обсягом купівлі	Різниця між акцептом РДН і заявленим обсягом продажу
I квартал 2025	січень 2025 р.	5 548,03	2 636 439,9	2 660 198,8	3 378 290,1	-0,9%	-22,0%
	лютий 2025 р.	5 872,87	2 985 738,5	3 026 768,8	3 427 197,4	-1,4%	-12,9%
	березень 2025 р.	5 150,78	2 438 816,7	2 468 685,1	3 063 598,4	-1,2%	-20,4%
	Показник за квартал	5 512,26	8 060 995,1	8 155 652,7	9 869 085,9	-1,2%	-18,3%
II квартал 2025	квітень 2025 р.	4 258,63	2 202 620,7	2 219 946,9	3 038 102,3	-0,8%	-27,5%
	травень 2025 р.	4 421,95	2 292 292,5	2 315 280,3	3 066 914,7	-1,0%	-25,3%
	червень 2025 р.	4 664,67	2 516 562,4	2 544 670,5	3 542 247,1	-1,1%	-29,0%
	Показник за квартал	4 448,13	7 011 475,6	7 079 897,7	9 647 264,1	-1,0%	-27,3%
III квартал 2025	липень 2025 р.	5 184,24	2 826 811,8	2 848 147,7	3 823 813,7	-0,7%	-26,1%
	серпень 2025 р.	5 188,78	2 425 749,0	2 446 697,4	3 481 870,5	-0,9%	-30,3%
	вересень 2025 р.	4 196,92	1 987 009,9	2 029 462,4	2 945 995,0	-2,1%	-32,6%
	Показник за квартал	4 863,82	7 239 570,7	7 324 307,5	10 251 679,2	-1,2%	-29,4%
IV квартал 2025	жовтень 2025 р.	5 987,71	2 829 955,0	2 934 937,3	3 526 191,8	-3,6%	-19,7%
	листопад 2025 р.	6 387,89	2 815 165,4	2 954 251,2	3 173 705,8	-4,7%	-11,3%
	грудень 2025 р.	6 648,95	3 186 766,7	3 449 447,0	3 539 233,8	-7,6%	-10,0%
	Показник за квартал	6 341,01	8 831 887,1	9 338 635,5	10 239 131,4	-5,4%	-13,7%
Показник за рік		5 292,40	31 143 928,5	31 898 493,4	40 007 160,6	-2,4%	-22,2%

У 2025 році на РДН:

найбільша ціна на РДН (Продукт Base) зафіксована на 20 листопада, 7-9 та 24 грудня та становила **8 220,83 грн/МВт*год**, найменша ціна на РДН (Продукт Base) зафіксована на 19 травня та становила **2 446,46 грн/МВт*год**, найбільший акцептований обсяг зафіксовано на 31 грудня, він становив **119 412,6 МВт*год**, найменший акцептований обсяг зафіксовано на 20 квітня, він становив **50 104,8 МВт*год**.



*усі ціни наведено без ПДВ

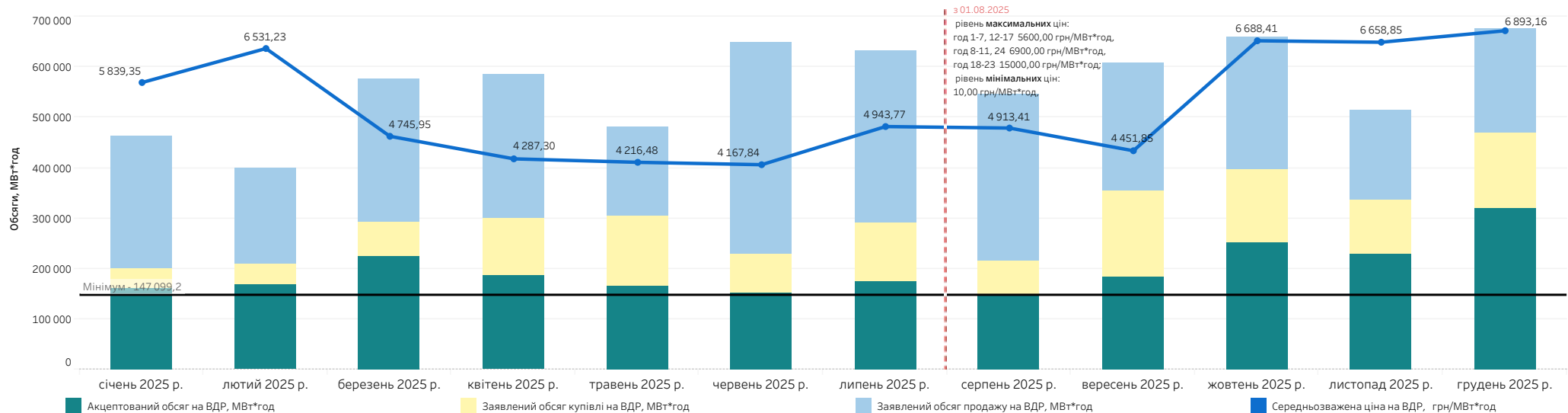
РДН та ВДР у 2025 році

Ціни, акцептовані та заявлені обсяги на ВДР

Квартал	Місяць	Середньозважена ціна на ВДР, грн/МВт*год	Акцептований обсяг на ВДР, МВт*год	Заявлений обсяг купівлі на ВДР, МВт*год	Заявлений обсяг продажу на ВДР, МВт*год	Різниця між акцептом ВДР і заявленим обсягом купівлі	Різниця між акцептом ВДР і заявленим обсягом продажу
I квартал 2025	січень 2025 р.	5 839,35	161 998,0	199 164,8	461 884,3	-18,7%	-64,9%
	лютий 2025 р.	6 531,23	167 558,9	207 670,0	398 028,0	-19,3%	-57,9%
	березень 2025 р.	4 745,95	223 885,3	291 840,0	574 952,1	-23,3%	-61,1%
	Показник за квартал	5 606,50	553 442,2	698 674,8	1 434 864,4	-20,8%	-61,4%
II квартал 2025	квітень 2025 р.	4 287,30	185 750,5	300 098,8	584 345,9	-38,1%	-68,2%
	травень 2025 р.	4 216,48	166 043,5	303 177,5	480 596,1	-45,2%	-65,5%
	червень 2025 р.	4 167,84	150 995,1	228 809,8	648 822,4	-34,0%	-76,7%
	Показник за квартал	4 228,03	502 789,1	832 086,1	1 713 764,4	-39,6%	-70,7%
III квартал 2025	липень 2025 р.	4 943,77	174 136,4	289 059,9	632 173,1	-39,8%	-72,5%
	серпень 2025 р.	4 913,41	147 099,2	215 260,1	546 282,2	-31,7%	-73,1%
	вересень 2025 р.	4 451,85	183 341,2	354 727,7	608 170,4	-48,3%	-69,9%
	Показник за квартал	4 756,17	504 576,8	859 047,7	1 786 625,7	-41,3%	-71,8%
IV квартал 2025	жовтень 2025 р.	6 688,41	252 472,5	396 910,5	660 687,5	-36,4%	-61,8%
	листопад 2025 р.	6 658,85	228 689,7	335 389,3	515 072,0	-31,8%	-55,6%
	грудень 2025 р.	6 893,16	319 163,9	470 160,5	675 810,6	-32,1%	-52,8%
	Показник за квартал	6 761,62	800 326,1	1 202 460,3	1 851 570,1	-33,4%	-56,8%
Показник за рік		5 522,79	2 361 134,2	3 592 268,9	6 786 824,6	-34,3%	-65,2%

У 2025 році на ВДР:

найбільша середньозважена ціна зафіксована на 14 жовтня та становила **10 803,99 грн/МВт*год**, найменша середньозважена ціна зафіксована на 28 березня та становила **2 183,66 грн/МВт*год**, найбільший акцептований обсяг зафіксовано на 9 грудня, він становив **26 079,4 МВт*год**, найменший акцептований обсяг зафіксовано на 10 серпня, він становив **2 315,7 МВт*год**.

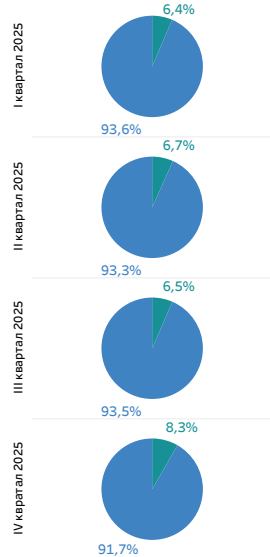


*усі ціни наведено без ПДВ

РДН та ВДР у 2025 році

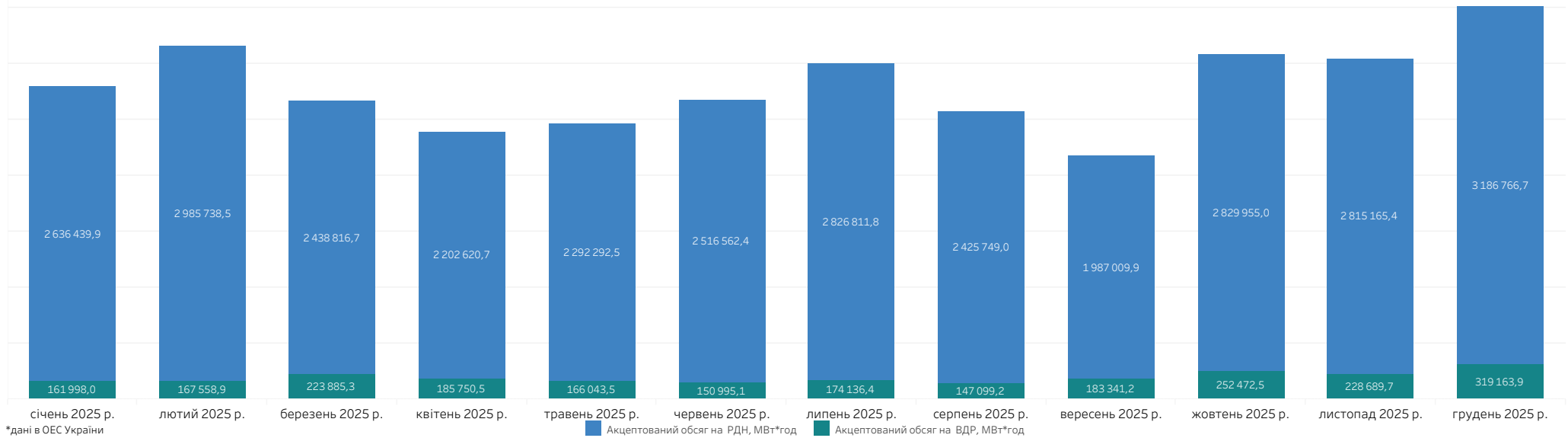
Розподіл акцептованого обсягу електричної енергії на РДН та на ВДР

Квартал	Місяць	Загальний обсяг, МВт*год	Акцептований обсяг на РДН, МВт*год	Частка РДН у загальному обсязі	Акцептований обсяг на ВДР, МВт*год	Частка ВДР у загальному обсязі
I квартал 2025	січень 2025 р.	2 798 437,9	2 636 439,9	94,2%	161 998,0	5,8%
	лютий 2025 р.	3 153 297,4	2 985 738,5	94,7%	167 558,9	5,3%
	березень 2025 р.	2 662 702,0	2 438 816,7	91,6%	223 885,3	8,4%
	Показник за квартал	8 614 437,3	8 060 995,1	93,6%	553 442,2	6,4%
II квартал 2025	квітень 2025 р.	2 388 371,2	2 202 620,7	92,2%	185 750,5	7,8%
	травень 2025 р.	2 458 336,0	2 292 292,5	93,2%	166 043,5	6,8%
	червень 2025 р.	2 667 557,5	2 516 562,4	94,3%	150 995,1	5,7%
	Показник за квартал	7 514 264,7	7 011 475,6	93,3%	502 789,1	6,7%
III квартал 2025	липень 2025 р.	3 000 948,2	2 826 811,8	94,2%	174 136,4	5,8%
	серпень 2025 р.	2 572 848,2	2 425 749,0	94,3%	147 099,2	5,7%
	вересень 2025 р.	2 170 351,1	1 987 009,9	91,6%	183 341,2	8,4%
	Показник за квартал	7 744 147,5	7 239 570,7	93,5%	504 576,8	6,5%
IV квартал 2025	жовтень 2025 р.	3 082 427,5	2 829 955,0	91,8%	252 472,5	8,2%
	листопад 2025 р.	3 043 855,1	2 815 165,4	92,5%	228 689,7	7,5%
	грудень 2025 р.	3 505 930,6	3 186 766,7	90,9%	319 163,9	9,1%
	Показник за квартал	9 632 213,2	8 831 887,1	91,7%	800 326,1	8,3%
Показник за рік		33 505 062,7	31 143 928,5	93,0%	2 361 134,2	7,0%



У 2025 році:

найбільший акцептований обсяг на двох сегментах ринку зафіксований на 27 грудня, він становив 130 055,3 МВт*год, в ньому частка РДН 91,2% або 118 674,9 МВт*год, частка ВДР 8,8% або 11 380,4 МВт*год; найменший акцептований обсяг на двох сегментах ринку зафіксований на 20 квітня, він становив 56 644,3 МВт*год, в ньому частка РДН 88,5% або 50 104,8 МВт*год, частка ВДР 11,5% або 6 539,5 МВт*год.



*дані в ОЕС України

РДН та ВДР у 2025 році

Різниця між заявленим обсягом продажу та купівлі на РДН в 2024 році, МВт*год

Дата	1	2	3	4	5	6	7	8	9	10	11	12	13	14	15	16	17	18	19	20	21	22	23	24	25 ⁽⁴⁾	
I квартал 2024	січень 2024 р.	32 636	43 045	53 415	58 169	57 926	50 949	34 141	49 876	44 241	40 689	47 892	50 618	54 661	52 383	44 958	38 186	36 695	37 938	41 225	47 068	45 507	46 554	50 142	25 412	
	лютий 2024 р.	34 941	47 039	54 966	59 811	60 076	53 189	38 402	57 146	52 584	56 416	60 795	62 918	68 801	66 480	60 302	58 397	57 726	53 517	52 223	56 192	58 892	52 297	58 959	33 868	
	березень 2024 р.	30 227	42 195	49 105	51 336	51 125	45 877	36 315	42 331	45 006	54 139	57 081	60 140	65 169	60 920	53 274	43 173	35 443	43 385	34 800	33 500	37 821	43 374	39 712	29 810	
II квартал 2024	квітень 2024 р.	1 455	9 789	15 071	17 828	17 784	12 816	5 038	19 367	25 923	35 026	45 386	40 986	45 344	44 656	42 000	38 687	36 973	30 895	29 394	25 110	16 100	17 116	20 349	-8 512	
	травень 2024 р.	-28 309	-10 135	-640	155	-591	-4 312	-19 160	609	8 258	20 796	31 062	30 866	35 005	33 753	30 945	26 257	19 888	8 340	-7 848	-18 716	-31 292	-46 614	-26 089	-53 929	
	червень 2024 р.	-6 830	1 991	8 776	9 755	9 560	8 298	6 997	8 556	12 009	18 395	17 283	22 351	26 753	25 220	21 408	14 331	13 602	10 360	-1 255	-11 396	-22 675	-28 032	-19 610	-16 540	
III квартал 2024	липень 2024 р.	-9 527	838	6 507	9 636	10 020	9 193	5 329	10 880	10 860	13 926	18 769	21 749	22 228	22 350	18 621	15 854	10 383	19 475	9 374	1 021	-3 921	-4 905	-3 000	-11 610	
	серпень 2024 р.	-886	9 039	14 742	17 979	18 609	17 818	7 076	7 617	8 073	17 404	26 449	31 597	34 380	31 064	26 163	22 986	13 008	16 784	4 362	-2 225	-8 636	-13 012	1 480	-2 873	
	вересень 2024 р.	9 719	17 699	22 219	23 029	23 138	23 888	12 474	5 427	2 015	11 166	23 194	28 900	33 759	30 694	25 287	18 629	7 808	7 177	2 321	589	-8 599	915	9 847	5 728	
IV квартал 2024	жовтень 2024 р.	27 300	35 851	39 585	42 104	42 869	39 916	30 631	21 789	10 678	16 664	23 663	30 552	36 807	35 103	32 097	25 847	16 771	16 803	15 674	10 389	11 814	13 212	16 837	20 210	1 272
	листопад 2024 р.	28 588	38 573	41 835	45 473	46 195	44 941	40 305	29 165	20 361	20 559	24 076	22 353	26 600	21 509	10 821	-309	-3 800	15 888	21 842	22 744	22 341	25 529	29 789	29 025	
	грудень 2024 р.	20 879	31 613	38 497	42 617	42 339	35 231	27 996	23 536	10 691	527	1 909	-2 277	420	-2 126	-7 029	-7 185	-3 636	15 723	18 243	16 333	15 377	16 624	20 044	19 449	

Різниця між заявленим обсягом продажу та купівлі на РДН в 2025 році, МВт*год

Дата	1	2	3	4	5	6	7	8	9	10	11	12	13	14	15	16	17	18	19	20	21	22	23	24	25 ⁽⁴⁾	
I квартал 2025	січень 2025 р.	28 458	39 260	45 373	50 584	52 948	49 560	43 705	36 690	25 189	18 682	24 214	16 653	23 821	20 366	13 636	14 341	10 367	21 846	24 085	26 793	29 327	31 136	37 183	33 878	
	лютий 2025 р.	14 006	23 700	28 859	33 146	32 402	24 317	16 597	17 762	11 336	12 352	21 195	21 097	29 199	26 428	19 180	11 928	788	6 314	-2 212	3 832	8 338	13 380	17 206	9 278	
	березень 2025 р.	18 143	24 157	32 207	34 420	36 109	30 504	17 064	20 464	19 468	26 405	31 699	38 288	44 206	42 305	36 169	27 331	16 568	16 739	13 944	11 550	12 321	12 776	17 494	14 583	
II квартал 2025	квітень 2025 р.	21 785	26 927	32 431	36 394	36 161	28 579	23 418	23 069	25 523	35 615	46 009	52 682	59 828	59 736	58 529	51 722	39 923	33 985	26 681	23 242	18 123	18 218	21 762	17 816	
	травень 2025 р.	18 870	23 854	30 832	31 571	31 732	30 945	26 339	26 925	27 520	34 979	42 669	44 574	48 658	47 287	45 256	44 428	37 161	33 416	25 301	25 428	20 494	15 666	21 962	15 770	
	червень 2025 р.	16 366	25 143	34 765	37 620	38 453	39 297	34 317	36 476	41 370	52 197	64 048	66 582	71 099	69 842	69 536	64 496	54 808	44 528	35 319	29 704	22 159	19 746	16 000	13 706	
III квартал 2025	липень 2025 р.	10 465	25 486	37 325	41 185	42 130	42 591	41 055	43 779	44 129	49 407	61 020	61 453	65 828	64 419	64 665	60 875	50 668	41 429	28 988	25 216	20 792	17 034	19 769	15 960	
	серпень 2025 р.	19 251	32 366	39 514	41 404	41 934	44 253	36 500	38 486	43 422	52 435	65 730	68 973	72 372	70 430	65 960	63 013	54 882	42 586	28 527	22 065	21 656	19 007	25 004	25 403	
	вересень 2025 р.	24 720	29 877	35 023	36 960	37 300	37 203	28 639	26 672	26 857	34 703	49 710	55 567	61 629	60 163	57 556	50 313	38 038	35 694	34 508	33 683	24 964	32 693	37 279	26 783	
IV квартал 2025	жовтень 2025 р.	25 190	38 619	45 063	48 779	49 060	42 746	29 264	15 040	3 894	10 140	21 580	29 331	37 023	35 199	31 706	20 991	5 681	16 491	10 339	6 659	7 231	14 920	24 972	20 398	2 003
	листопад 2025 р.	14 146	27 388	32 910	36 941	35 861	28 010	16 254	10 896	4 223	3 490	7 015	4 053	5 012	-805	-7 628	-17 493	-17 492	3 279	2 721	4 300	3 722	4 130	9 454	9 070	
	грудень 2025 р.	5 648	20 080	25 064	28 884	28 047	23 689	18 149	11 830	-2 342	-9 169	-7 345	-17 740	-18 382	-21 330	-29 632	-31 319	-28 771	13 788	12 876	12 996	13 420	12 830	17 041	11 476	

Червоний - перевищення заявленого обсягу купівлі на заявленим обсягом продажу. Зелений - перевищення заявленого обсягу продажу на заявленим обсягом купівлі

РДН та ВДР у 2025 році

Різниця між заявленим обсягом продажу та купівлі на ВДР в 2024 році, МВт*год

Дата	1	2	3	4	5	6	7	8	9	10	11	12	13	14	15	16	17	18	19	20	21	22	23	24	25 ⁽⁴⁾	
I квартал 2024	січень 2024 р.	5 131	7 337	8 650	11 403	10 766	8 279	4 897	8 258	6 964	8 727	10 666	10 481	13 675	12 168	7 998	6 246	5 666	17 058	10 888	10 622	11 708	11 044	11 950	4 801	
	лютий 2024 р.	8 461	8 315	11 436	14 198	13 078	9 112	6 277	11 220	9 050	12 547	16 445	23 649	28 215	25 309	16 679	13 007	9 042	20 703	22 229	15 846	15 887	13 909	12 871	6 998	
	березень 2024 р.	6 720	4 075	8 234	8 806	9 215	4 577	4 660	11 763	13 387	23 668	33 026	41 812	45 097	37 460	28 653	13 972	7 506	17 499	11 276	4 373	5 913	16 083	10 422	5 020	
II квартал 2024	квітень 2024 р.	4 214	7 392	8 317	9 636	9 499	6 197	3 744	5 878	7 046	14 546	20 213	21 276	26 802	29 932	27 919	24 814	15 747	8 935	13 194	17 916	3 351	3 402	18 921	2 288	
	травень 2024 р.	-9 197	-4 854	418	753	113	-2 297	-7 559	3 838	8 089	15 816	24 387	18 264	21 909	19 835	26 065	21 599	14 033	10 597	2 803	1 451	2 418	-8 671	665	-16 721	
	червень 2024 р.	-1 157	1 041	5 049	7 780	6 997	6 361	6 092	5 171	9 853	11 734	7 044	11 234	15 247	13 988	6 973	7 664	16 380	11 692	11 744	4 265	-3 677	-7 845	-4 087	-1 694	
III квартал 2024	липень 2024 р.	603	3 214	6 779	7 098	8 610	8 674	5 200	5 698	7 484	8 971	8 179	10 703	14 620	13 385	7 285	3 522	8 811	16 471	12 878	5 453	10 159	2 330	13 869	3 376	
	серпень 2024 р.	2 811	5 541	9 217	11 296	12 124	11 656	3 892	4 060	6 168	13 097	20 884	23 618	51 506	33 793	21 403	19 894	7 332	14 458	5 009	8 243	1 015	-3 846	9 657	7 809	
	вересень 2024 р.	7 892	12 443	12 303	14 399	14 906	14 679	4 326	2 142	2 534	9 232	18 744	49 191	82 953	83 865	51 698	15 706	7 284	5 809	5 523	7 282	409	13 191	18 329	12 228	
IV квартал 2024	жовтень 2024 р.	16 176	18 236	18 612	17 940	19 018	19 944	14 718	12 497	6 598	9 711	16 033	26 324	44 993	29 985	26 396	21 082	8 054	8 182	7 433	6 673	5 254	10 422	12 515	13 965	609
	листопад 2024 р.	11 868	13 656	15 876	16 667	17 898	15 264	9 108	5 123	7 898	9 921	12 024	13 043	16 687	12 327	3 868	-106	-2 362	21 351	20 665	17 558	13 618	16 094	15 214	10 576	
	грудень 2024 р.	9 637	9 939	14 079	15 616	15 474	11 538	8 457	6 878	10 014	4 652	508	463	2 013	-450	568	68	243	9 955	7 648	10 310	8 861	8 693	11 873	11 737	

Різниця між заявленим обсягом продажу та купівлі на ВДР в 2025 році, МВт*год

Дата	1	2	3	4	5	6	7	8	9	10	11	12	13	14	15	16	17	18	19	20	21	22	23	24	25 ⁽⁴⁾	
I квартал 2025	січень 2025 р.	9 004	8 861	11 094	14 111	15 259	10 846	12 956	10 035	5 261	6 263	9 087	8 832	8 562	6 834	7 477	8 821	2 973	16 945	14 907	15 673	12 361	17 096	14 831	14 632	
	лютий 2025 р.	6 544	6 662	8 291	8 492	8 810	6 400	5 716	4 756	4 070	5 916	9 469	11 412	16 926	13 994	12 390	4 420	554	14 528	7 059	6 169	4 357	11 864	7 301	4 260	
	березень 2025 р.	14 815	10 931	11 685	12 015	13 582	11 863	8 631	13 287	10 051	8 137	7 266	17 834	37 947	17 567	7 183	7 099	11 432	8 081	9 823	7 180	7 252	8 796	8 895	11 760	
II квартал 2025	квітень 2025 р.	9 883	4 858	-1	-7 336	-1 522	-632	3 918	13 298	11 373	11 955	20 297	16 799	34 645	40 774	27 570	22 551	9 351	6 168	16 626	13 511	11 264	4 557	9 054	5 286	
	травень 2025 р.	6 484	6 011	3 877	353	438	3 311	1 917	8 613	9 121	13 063	17 071	9 636	10 746	12 423	9 680	11 882	6 613	7 019	1 049	5 759	14 258	5 150	7 576	5 369	
	червень 2025 р.	6 757	15 096	20 360	22 634	22 526	24 053	14 143	14 168	18 476	13 768	28 046	12 754	27 137	26 862	29 035	21 347	18 307	9 845	9 346	23 342	12 612	7 201	11 054	11 144	
III квартал 2025	липень 2025 р.	2 165	5 829	12 544	11 844	11 813	8 036	4 675	15 842	11 720	10 680	14 059	18 208	18 375	17 393	29 189	36 571	20 623	3 717	3 167	5 836	23 172	28 020	13 724	15 914	
	серпень 2025 р.	3 206	4 569	9 985	9 941	9 873	8 992	3 737	4 429	6 347	4 622	18 168	23 679	22 984	23 653	23 273	26 748	22 173	10 817	7 083	14 942	18 926	23 594	15 789	13 494	
	вересень 2025 р.	9 190	6 371	4 054	5 667	5 352	1 701	3 695	10 511	6 784	18 475	31 379	18 986	26 865	29 327	36 399	25 407	10 499	-2 568	2 594	749	-2 952	18 133	2 332	-15 506	
IV квартал 2025	жовтень 2025 р.	8 305	10 030	14 626	16 496	14 504	12 322	3 907	4 050	-945	2 258	9 973	10 240	12 670	13 114	6 892	10 599	-2 704	5 481	17 176	27 638	22 447	35 062	7 068	2 046	303
	листопад 2025 р.	8 804	8 488	9 287	12 137	10 639	8 523	7 040	5 402	1 422	6 601	5 276	2 218	2 754	-2 070	-2 733	-6 365	-5 773	20 139	15 550	15 176	14 142	14 957	19 435	8 634	
	грудень 2025 р.	5 031	6 512	9 999	13 434	12 207	8 469	8 536	5 629	4 645	3 456	-106	-5 044	-5 624	-6 162	-10 913	-11 076	-12 606	41 788	31 474	33 915	24 379	19 741	18 963	9 002	

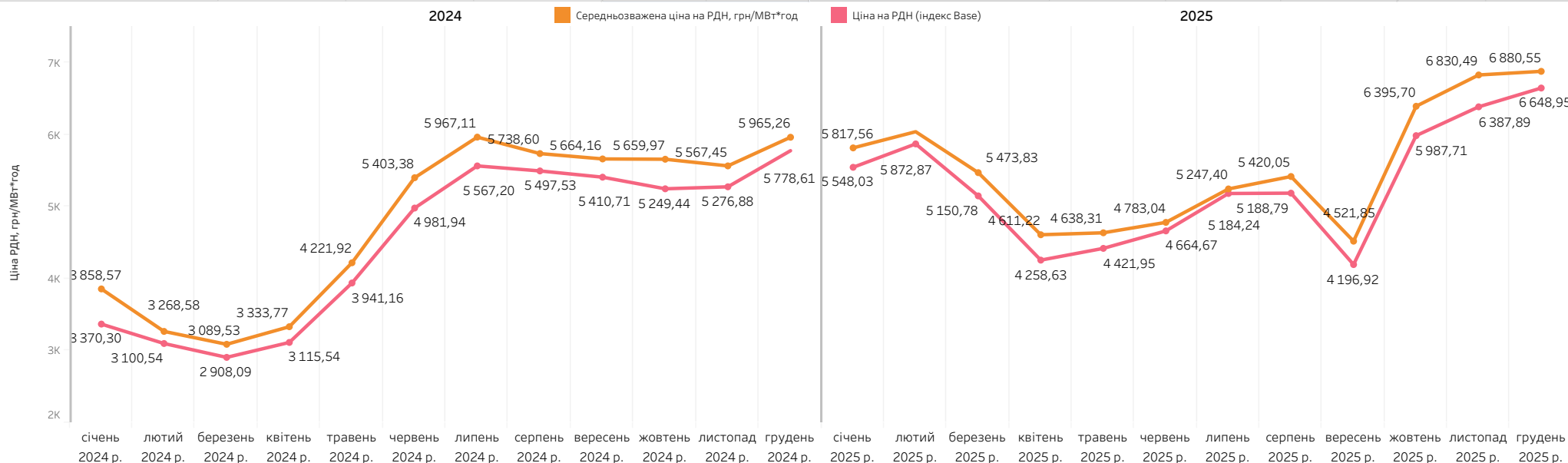
Червоний - перевищення заявленого обсягу купівлі на заявленим обсягом продажу. Зелений - перевищення заявленого обсягу продажу на заявленим обсягом купівлі

Ціни на РДН

2024

2025

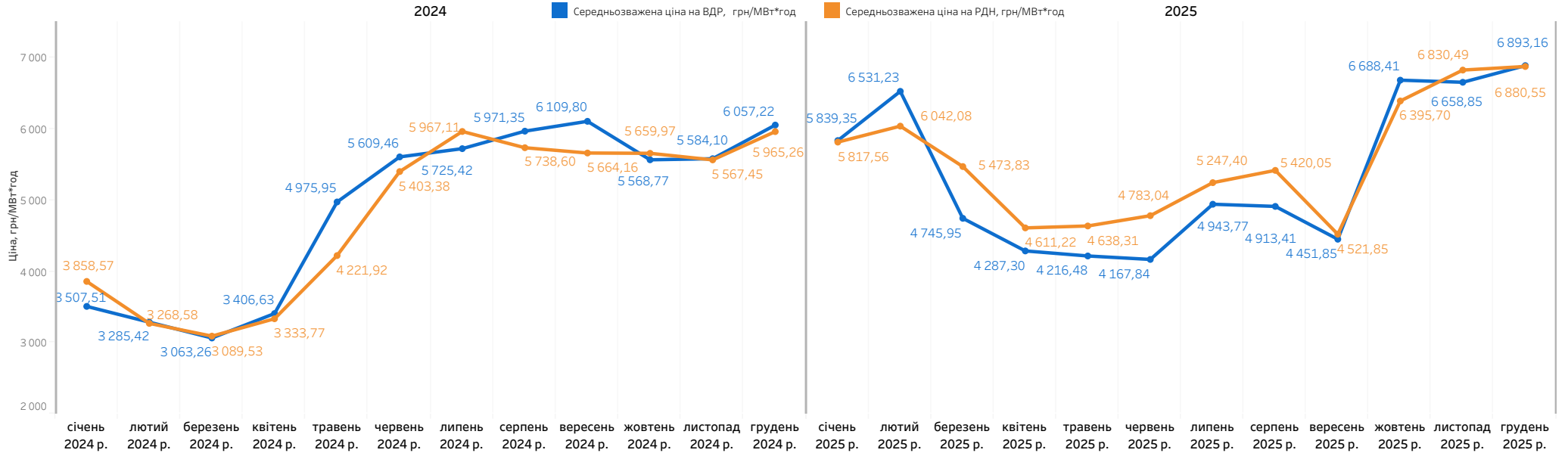
Квартал	Місяць	Ціна на РДН (індекс Base)	Середньозважена ціна на РДН, грн/МВт*год	Різниця між середньозваженою та ціною РДН (індекс Base), грн/МВт*год	Ціна РДН (індекс Peak), грн/МВт*год	Ціна РДН (індекс offPeak), грн/МВт*год	Квартал	Місяць	Ціна на РДН (індекс Base)	Середньозважена ціна на РДН, грн/МВт*год	Різниця між середньозваженою та ціною РДН (індекс Base), грн/МВт*год	Ціна РДН (індекс Peak), грн/МВт*год	Ціна РДН (індекс offPeak), грн/МВт*год
I квартал 2024	січень 2024 р.	3 370,30	3 858,57	488,27	4 129,20	2 611,39	I квартал 2025	січень 2025 р.	5 548,03	5 817,56	269,53	6 189,23	4 906,84
	лютий 2024 р.	3 100,54	3 268,58	168,04	3 434,30	2 766,78		лютий 2025 р.	5 872,87	6 042,08	169,21	6 100,22	5 645,52
	березень 2024 р.	2 908,09	3 089,53	181,44	3 113,41	2 702,88		березень 2025 р.	5 150,78	5 473,83	323,05	4 879,13	5 422,71
	Показник за квартал	3 126,88	3 406,65	279,77	3 561,71	2 489,02		Показник за квартал	5 512,26	5 796,73	284,47	5 710,28	5 314,31
II квартал 2024	квітень 2024 р.	3 115,54	3 333,77	218,23	2 988,47	3 242,60	II квартал 2025	квітень 2025 р.	4 258,63	4 611,22	352,59	3 495,92	5 021,35
	травень 2024 р.	3 941,16	4 221,92	280,76	3 691,16	4 191,15		травень 2025 р.	4 421,95	4 638,31	216,36	3 543,87	5 300,03
	червень 2024 р.	4 981,94	5 403,38	421,44	4 094,20	5 869,68		червень 2025 р.	4 664,67	4 783,04	118,37	3 062,06	6 267,28
	Показник за квартал	4 012,09	4 345,08	332,99	3 592,37	4 431,80		Показник за квартал	4 448,13	4 681,74	233,61	3 369,22	5 527,03
III квартал 2024	липень 2024 р.	5 567,19	5 967,11	399,91	4 806,87	6 327,52	III квартал 2025	липень 2025 р.	5 184,24	5 247,40	63,16	4 152,29	6 216,19
	серпень 2024 р.	5 497,53	5 738,60	241,07	4 739,49	6 255,58		серпень 2025 р.	5 188,79	5 420,05	231,26	3 641,24	6 736,33
	вересень 2024 р.	5 410,71	5 664,16	253,45	5 140,19	5 681,23		вересень 2025 р.	4 196,92	4 521,85	324,93	3 510,62	4 883,22
	Показник за квартал	5 492,69	5 790,01	297,32	4 892,86	6 092,53		Показник за квартал	4 863,82	5 106,11	242,29	3 770,85	5 956,79
IV квартал 2024	жовтень 2024 р.	5 249,44	5 659,97	410,53	5 403,48	5 094,60	IV квартал 2025	жовтень 2025 р.	5 987,71	6 395,70	407,99	6 167,02	5 807,38
	листопад 2024 р.	5 276,88	5 567,45	290,57	6 007,31	4 546,45		листопад 2025 р.	6 387,89	6 830,49	442,60	7 406,62	5 369,15
	грудень 2024 р.	5 778,60	5 965,26	186,65	6 431,24	5 125,97		грудень 2025 р.	6 648,95	6 880,55	231,60	7 410,98	5 886,91
	Показник за квартал	5 436,70	5 730,77	294,07	5 946,69	4 926,43		Показник за квартал	6 341,01	6 709,23	368,22	6 990,40	5 692,82
Показник за рік		4 522,27	4 878,06	355,79	4 503,44	4 541,03	Показник за рік		5 292,40	5 643,94	351,54	4 960,44	5 624,31



*усі ціни наведено без ПДВ

РДН та ВДР у 2025 році

Порівняння середньозважених цін на РДН та на ВДР в ОЕС України



Середня погодинна різниця між цінами на РДН та на ВДР, грн за МВт*год

Період	1	2	3	4	5	6	7	8	9	10	11	12	13	14	15	16	17	18	19	20	21	22	23	24	25(4')	
I квартал 2025	січень 2025 р.	24,13	17,93	19,97	18,62	20,38	20,84	15,90	13,19	24,96	26,97	46,84	22,03	21,44	15,98	14,97	29,11	12,99	141,46	84,78	64,68	43,97	63,53	40,89	33,71	
	лютий 2025 р.	36,06	8,22	47,90	48,08	58,10	19,00	25,61	11,32	10,13	20,53	29,85	12,66	33,46	7,99	21,81	12,43	5,06	138,30	60,04	69,67	93,50	82,95	75,62	17,68	
	березень 2025 р.	13,40	14,13	13,65	16,54	21,67	17,87	18,39	58,15	19,73	11,80	7,14	15,10	15,19	13,32	-17,21	-0,31	35,87	39,30	50,87	57,16	44,30	69,48	45,23	21,79	
II квартал 2025	квітень 2025 р.	45,91	26,69	-19,36	-43,37	-22,54	-14,74	18,87	82,00	67,42	27,23	27,56	11,22	29,36	21,30	26,08	32,52	17,51	13,08	75,32	108,70	69,51	57,99	65,93	32,71	
	травень 2025 р.	107,79	100,93	-14,13	-45,40	-64,13	7,87	45,69	68,86	50,98	27,13	1,55	-23,67	-71,31	-53,71	-42,52	-47,54	-52,58	57,97	46,36	58,76	159,82	73,60	83,03	13,63	
	червень 2025 р.	23,76	45,98	56,52	68,81	54,46	66,48	35,56	88,62	83,24	12,22	33,48	-11,39	11,26	4,62	17,75	13,24	40,98	17,97	52,41	183,51	132,28	68,45	97,22	52,89	
III квартал 2025	липень 2025 р.	35,56	51,81	84,49	86,97	79,90	62,63	24,28	128,72	67,71	81,90	-54,40	-4,18	-39,64	-23,01	-13,32	69,07	55,04	-143,26	44,90	85,32	146,84	192,51	108,55	104,84	
	серпень 2025 р.	39,48	21,01	47,62	38,22	36,41	39,57	18,18	11,59	42,84	11,78	33,67	26,60	14,59	32,34	28,28	22,67	78,60	32,11	33,59	101,35	92,88	120,42	110,86	111,08	
	вересень 2025 р.	95,55	36,86	-2,74	5,28	11,35	12,08	35,80	96,20	27,71	71,75	2,60	-14,36	-16,91	-5,44	5,94	42,83	31,30	85,94	65,14	89,75	114,12	294,44	38,76	4,18	
IV квартал 2025	жовтень 2025 р.	98,66	101,24	142,92	19,71	11,91	72,42	-36,75	-10,36	3,59	14,72	0,15	-66,32	-32,81	-62,68	-18,88	39,36	17,12	-3,59	152,06	246,16	196,41	248,92	-68,14	-49,87	35,4
	листопад 2025 р.	-7,19	-65,89	-92,27	-117,77	-128,68	-87,51	-15,82	128,56	43,47	73,22	27,46	-12,75	-10,19	-2,59	4,86	-1,36	2,80	206,82	195,91	171,93	181,93	196,75	175,92	46,47	
	грудень 2025 р.	52,65	13,24	16,61	24,43	32,34	27,56	59,32	87,52	71,91	87,67	34,67	12,97	5,99	13,36	16,27	12,11	3,32	245,85	187,62	168,43	157,84	137,26	51,22	34,68	

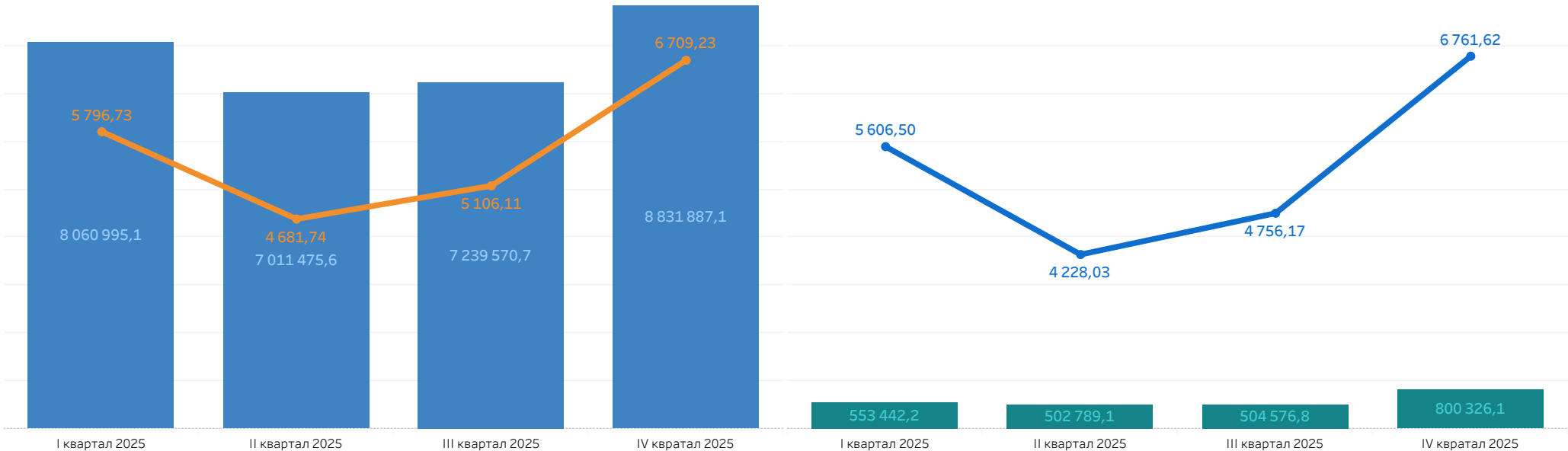
*усі ціни наведено без ПДВ

РДН та ВДР у 2025 році

		Середньозважена ціна на РДН, грн/МВт*год	Акцептований обсяг на РДН, МВт*год	Середньозважена ціна на ВДР, грн/МВт*год	Акцептований обсяг на ВДР, МВт*год
I квартал 2025	січень 2025 р.	5 817,56	2 636 439,9	5 839,35	161 998,0
	лютий 2025 р.	6 042,08	2 985 738,5	6 531,23	167 558,9
	березень 2025 р.	5 473,83	2 438 816,7	4 745,95	223 885,3
	Показник за квартал	5 796,73	8 060 995,1	5 606,50	553 442,2
II квартал 2025	квітень 2025 р.	4 611,22	2 202 620,7	4 287,30	185 750,5
	травень 2025 р.	4 638,31	2 292 292,5	4 216,48	166 043,5
	червень 2025 р.	4 783,04	2 516 562,4	4 167,84	150 995,1
	Показник за квартал	4 681,74	7 011 475,6	4 228,03	502 789,1
III квартал 2025	липень 2025 р.	5 247,40	2 826 811,8	4 943,77	174 136,4
	серпень 2025 р.	5 420,05	2 425 749,0	4 913,41	147 099,2
	вересень 2025 р.	4 521,85	1 987 009,9	4 451,85	183 341,2
	Показник за квартал	5 106,11	7 239 570,7	4 756,17	504 576,8
IV квартал 2025	жовтень 2025 р.	6 395,70	2 829 955,0	6 688,41	252 472,5
	листопад 2025 р.	6 830,49	2 815 165,4	6 658,85	228 689,7
	грудень 2025 р.	6 880,55	3 186 766,7	6 893,16	319 163,9
	Показник за квартал	6 709,23	8 831 887,1	6 761,62	800 326,1

Акцептовані обсяги та середньозважені ціни на РДН за I, II, III та IV квартали 2025

Акцептовані обсяги та середньозважені ціни на ВДР за I, II, III та IV квартали 2025

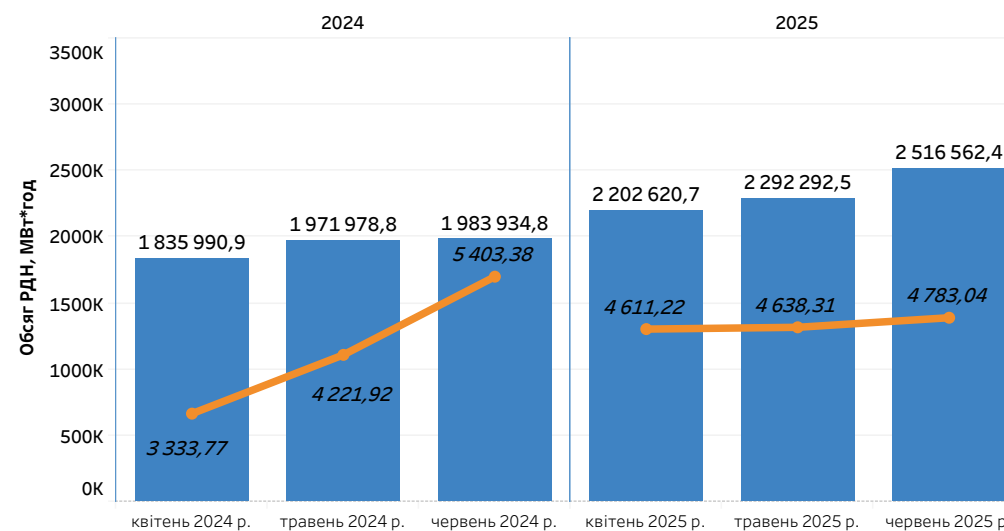
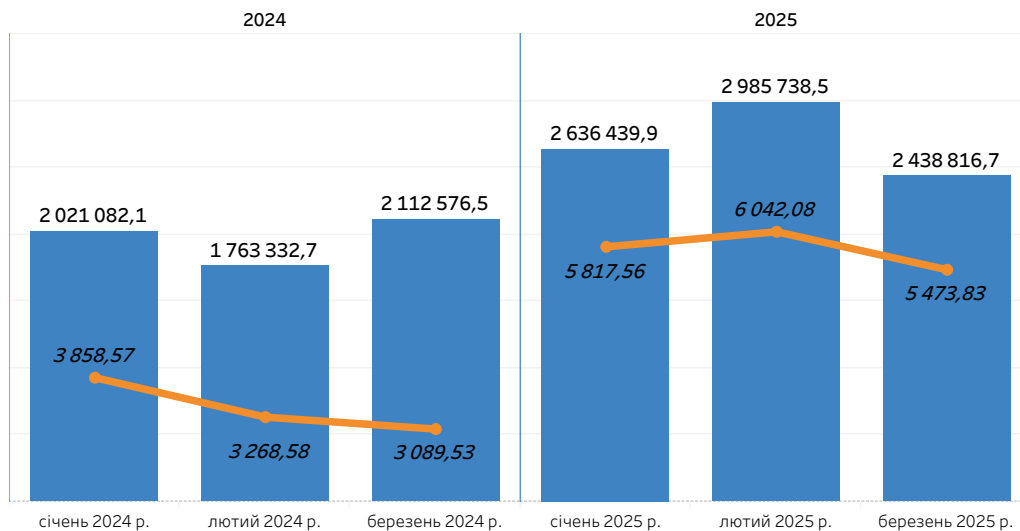


*усі ціни наведено без ПДВ **дані в ОЕС України

I ПІВРІЧЧЯ

I квартал на РДН

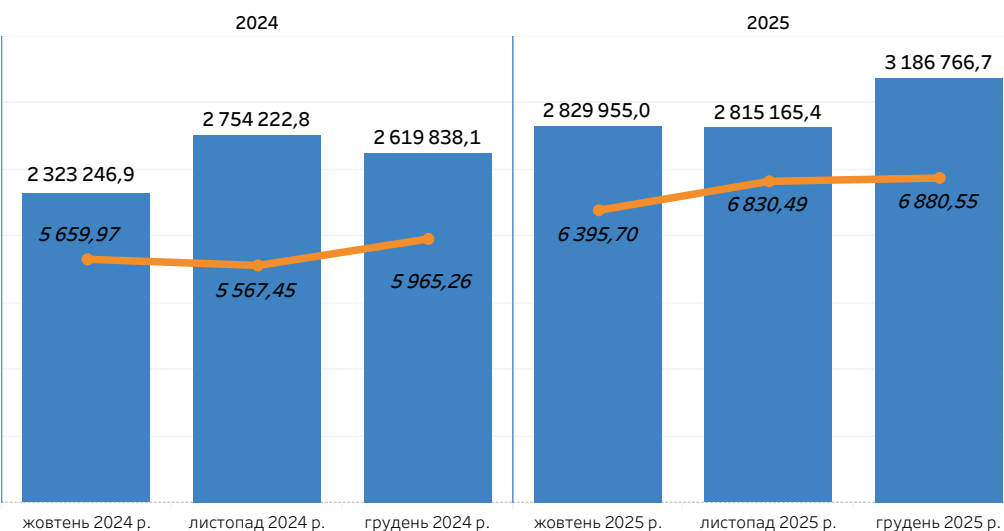
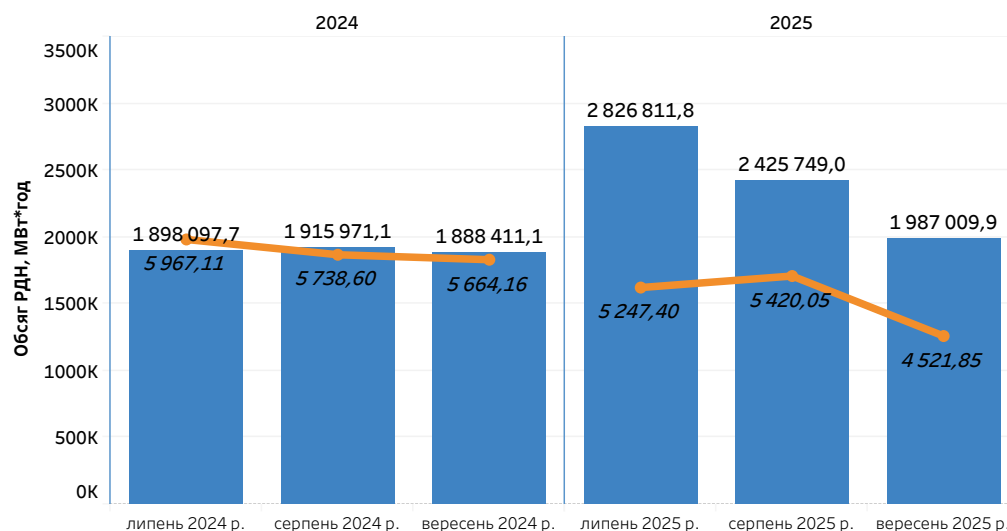
II квартал на РДН



II ПІВРІЧЧЯ

III квартал на РДН

IV квартал на РДН



*усі ціни наведено без ПДВ **дані в ОЕС України

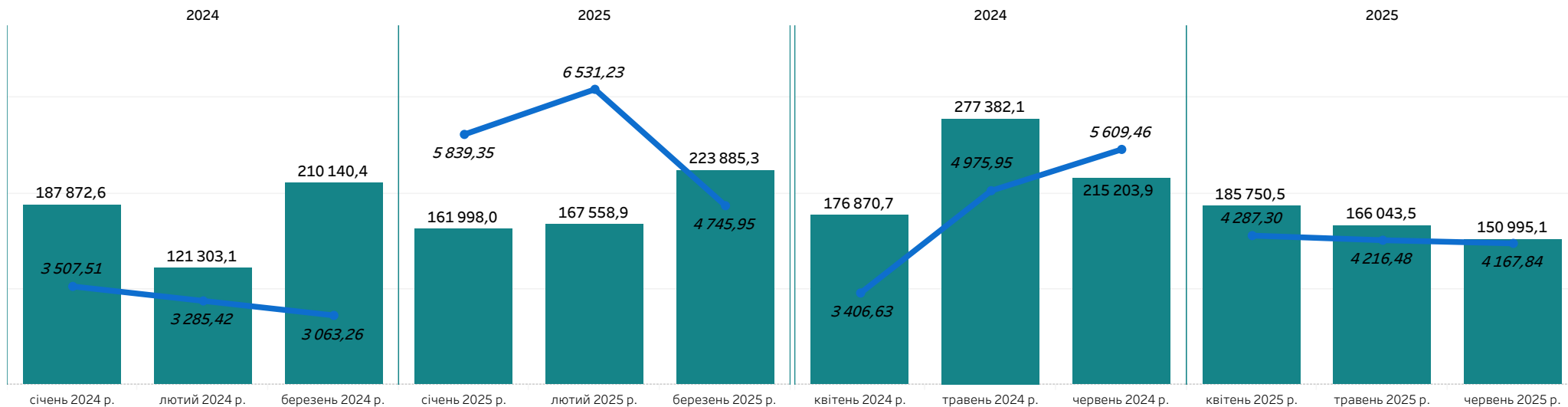
■ Акцептований обсяг на РДН, МВт*год

■ Середньозважена ціна на РДН, грн/МВт*год

I ПІВРІЧЧЯ

I квартал на ВДР

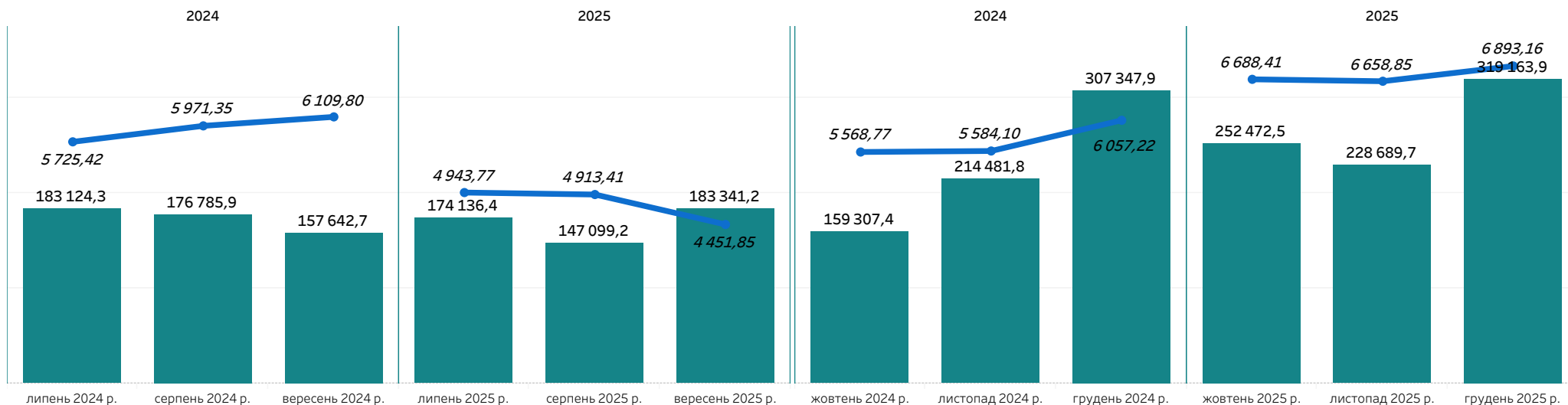
II квартал на ВДР



II ПІВРІЧЧЯ

III квартал на ВДР

IV квартал на ВДР

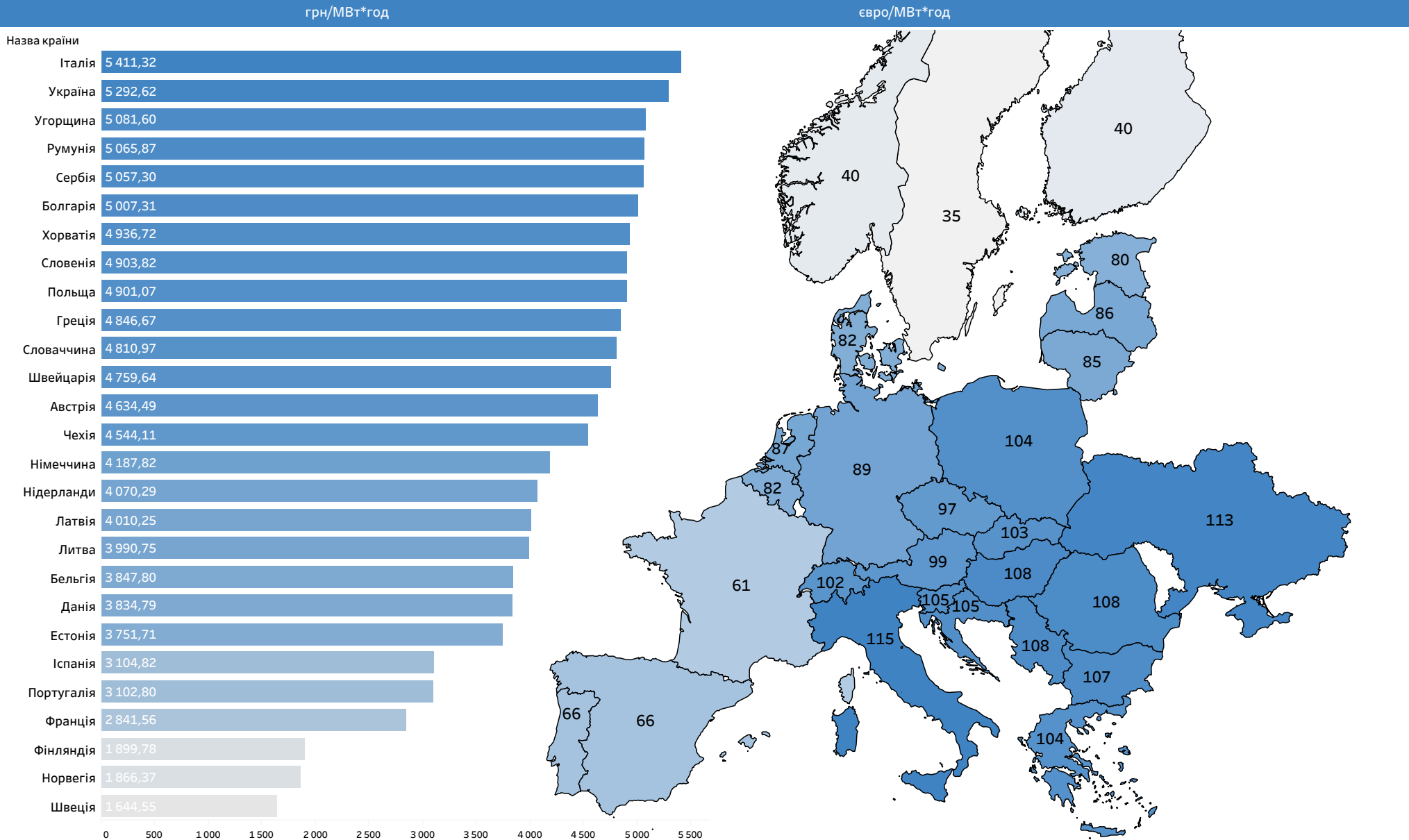


*усі ціни наведено без ПДВ **дані в ОЕС України

■ Акцептований обсяг на ВДР, МВт*год

■ Середньозважена ціна на ВДР, грн/МВт*год

Середні річні ціни на РДН на спотових ринках Європи



* розрахунок здійснено за єдиним Центральноєвропейським часом (СЕТ) **усі ціни наведено без ПДВ ***дані в ОЕС України

Середні погодинні ціни на РДН на спотових ринках Європи, грн/МВт*год

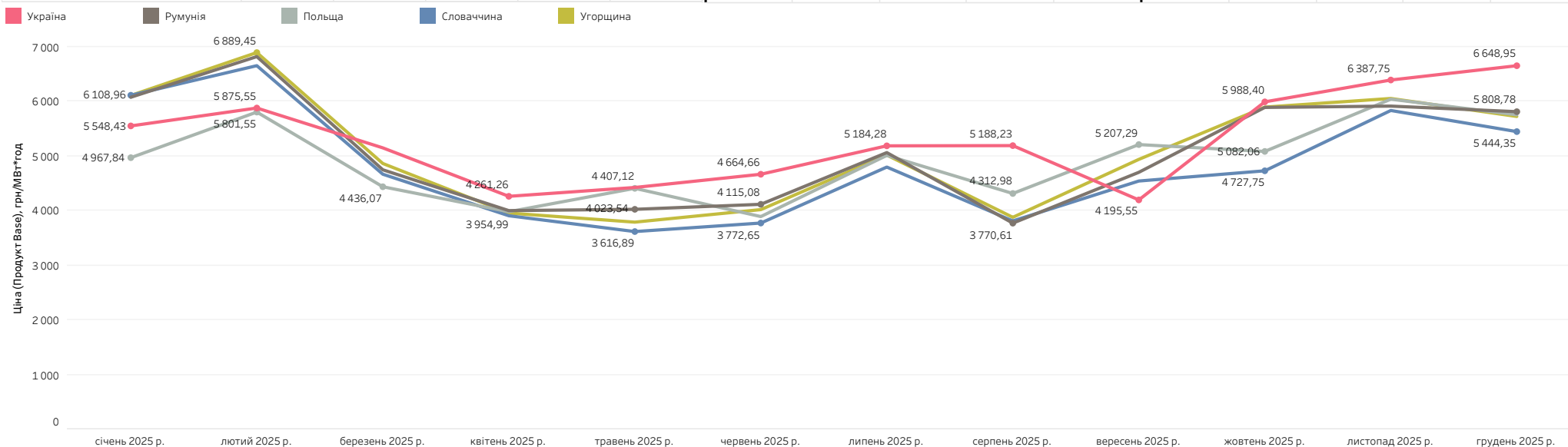
Назва країни	Період																							
	1	2	3	4	5	6	7	8	9	10	11	12	13	14	15	16	17	18	19	20	21	22	23	24
Австрія	4 610	4 352	4 238	4 159	4 247	4 608	5 317	5 790	5 406	4 468	3 639	3 138	2 756	2 622	2 902	3 619	4 474	5 422	6 238	6 825	6 519	5 823	5 311	4 744
Бельгія	4 011	3 721	3 579	3 450	3 441	3 651	4 197	4 790	4 907	4 088	3 228	2 633	2 222	1 932	2 034	2 554	3 142	4 080	5 068	5 728	5 660	5 173	4 802	4 252
Болгарія	4 796	4 467	4 292	4 221	4 332	4 824	5 699	6 136	5 090	3 873	3 097	2 754	2 593	2 677	3 147	4 099	5 495	6 660	7 815	8 548	8 151	6 600	5 788	5 021
Греція	4 831	4 575	4 389	4 316	4 412	4 856	5 689	5 938	4 560	3 300	2 460	2 226	2 207	2 428	2 970	3 911	5 318	6 584	7 692	8 354	7 918	6 496	5 816	5 075
Данія	3 745	3 525	3 405	3 312	3 310	3 511	4 163	4 858	4 788	3 941	3 166	2 650	2 337	2 197	2 336	2 778	3 407	4 459	5 342	5 885	5 618	4 954	4 436	3 912
Естонія	2 656	2 271	2 071	2 065	2 305	3 478	4 629	5 540	4 804	3 836	3 188	2 902	2 850	2 909	3 151	3 452	4 194	5 339	6 018	6 264	5 591	4 417	3 488	2 625
Іспанія	3 726	3 408	3 245	3 101	3 017	3 142	3 491	4 039	3 919	2 974	2 215	1 814	1 646	1 539	1 503	1 597	1 913	2 505	3 242	4 115	4 767	5 004	4 592	4 001
Італія	5 349	5 132	4 991	4 852	4 968	5 158	5 605	6 077	6 101	5 659	5 089	4 594	4 144	4 036	4 296	4 669	5 280	5 903	6 427	6 968	6 937	6 314	5 843	5 475
Латвія	3 088	2 672	2 441	2 402	2 662	3 774	4 913	5 799	5 082	4 110	3 348	3 022	2 974	3 040	3 306	3 636	4 347	5 527	6 202	6 539	5 880	4 686	3 819	2 976
Литва	3 077	2 664	2 438	2 396	2 658	3 761	4 927	5 785	5 047	4 072	3 321	2 992	2 952	2 996	3 255	3 585	4 314	5 516	6 192	6 519	5 868	4 662	3 803	2 978
Нідерланди	4 144	3 887	3 755	3 653	3 670	3 915	4 530	5 143	5 143	4 249	3 320	2 671	2 213	1 983	2 131	2 733	3 449	4 611	5 604	6 163	6 040	5 424	4 899	4 355
Німеччина	4 164	3 926	3 795	3 735	3 808	4 087	4 745	5 351	5 191	4 240	3 348	2 777	2 364	2 155	2 334	2 957	3 694	4 815	5 810	6 382	6 131	5 424	4 913	4 361
Норвегія	1 724	1 622	1 568	1 535	1 523	1 595	1 788	2 122	2 224	2 087	1 954	1 807	1 691	1 613	1 648	1 791	1 982	2 162	2 218	2 210	2 174	2 057	1 925	1 773
Польща	4 676	4 463	4 331	4 311	4 378	4 614	5 413	5 971	5 548	4 547	3 618	3 146	2 929	3 000	3 396	4 158	5 121	5 983	6 761	7 604	7 509	6 035	5 324	4 789
Португалія	3 777	3 420	3 235	3 080	3 018	3 143	3 494	4 042	3 948	3 004	2 174	1 722	1 553	1 434	1 382	1 489	1 797	2 417	3 228	4 237	4 950	5 174	4 684	4 066
Румунія	4 791	4 456	4 287	4 210	4 330	4 820	5 687	6 159	5 286	4 225	3 358	2 965	2 756	2 745	3 160	4 114	5 492	6 658	7 823	8 583	8 233	6 622	5 793	5 027
Сербія	4 860	4 514	4 290	4 196	4 305	4 761	5 569	6 034	5 314	4 310	3 530	3 138	2 935	2 951	3 274	4 099	5 401	6 527	7 584	8 334	8 046	6 562	5 752	5 088
Словаччина	4 675	4 368	4 205	4 124	4 220	4 609	5 413	5 927	5 512	4 489	3 601	3 139	2 848	2 737	3 058	3 859	4 895	5 764	6 618	7 558	7 449	6 162	5 441	4 791
Словенія	4 699	4 396	4 253	4 181	4 272	4 697	5 431	5 948	5 464	4 470	3 637	3 181	2 921	2 858	3 176	3 957	5 071	6 053	6 960	7 824	7 659	6 167	5 515	4 902
Угорщина	4 792	4 448	4 279	4 203	4 313	4 780	5 679	6 200	5 550	4 484	3 593	3 111	2 828	2 730	3 072	3 960	5 333	6 577	7 731	8 514	8 243	6 694	5 813	5 030
Україна	4 177	3 665	3 280	3 294	3 813	4 500	5 776	5 743	5 086	4 135	2 951	2 564	2 679	3 066	3 449	4 129	7 415	8 694	9 615	10 000	9 741	8 333	6 103	4 814
Фінляндія	1 018	916	848	846	928	1 430	2 111	2 891	3 022	2 599	2 205	2 016	1 853	1 705	1 740	1 925	2 226	2 661	2 991	2 908	2 211	1 994	1 488	1 063
Франція	3 096	2 710	2 541	2 232	2 106	2 336	2 883	3 591	3 845	3 199	2 394	1 946	1 851	1 525	1 459	1 677	2 021	2 729	3 673	4 443	4 314	4 031	4 023	3 573
Хорватія	4 717	4 400	4 244	4 173	4 274	4 715	5 487	5 988	5 428	4 429	3 588	3 130	2 886	2 813	3 146	3 960	5 153	6 187	7 163	7 991	7 786	6 300	5 589	4 932
Чехія	4 383	4 181	4 041	3 967	4 031	4 344	5 160	5 703	5 406	4 447	3 586	3 088	2 754	2 606	2 836	3 524	4 331	5 383	6 243	6 977	6 712	5 683	5 128	4 544
Швейцарія	4 840	4 653	4 542	4 496	4 513	4 739	5 273	5 631	5 457	4 810	4 193	3 799	3 327	3 148	3 282	3 802	4 429	5 166	5 819	6 165	6 040	5 703	5 388	5 018
Швеція	1 237	1 124	1 070	1 046	1 081	1 270	1 697	2 238	2 339	2 016	1 684	1 459	1 317	1 232	1 290	1 476	1 751	2 138	2 428	2 487	2 238	1 905	1 618	1 329

* розрахунок здійснено за єдиним Центральноевропейським часом (СЕТ) **усі ціни наведено без ПДВ ***дані в ОЕС України

Жовтий - нижча ціна Синій - вища ціна

Ціни на РДН: України, Румунії, Словаччини, Угорщини та Польщі, грн/МВт*год

Квартал	Місяць	2025					День					Ніч				
		Україна	Румунія	Польща	Словаччина	Угорщина	Україна	Румунія	Польща	Словаччина	Угорщина	Україна	Румунія	Польща	Словаччина	Угорщина
I квартал 2025	січень 2025 р.	5 548,43	6 072,93	4 967,84	6 108,96	6 105,54	6 189,23	6 814,84	5 568,75	6 797,24	6 856,33	4 907,64	5 331,01	4 366,94	5 420,69	5 354,74
	лютий 2025 р.	5 875,55	6 815,68	5 801,55	6 649,86	6 889,45	6 100,22	7 149,94	6 099,34	6 749,94	7 201,78	5 650,88	6 481,42	5 503,76	6 549,78	6 577,12
	березень 2025 р.	5 147,16	4 746,27	4 436,07	4 665,42	4 861,51	4 879,13	4 083,40	3 847,05	4 100,47	4 296,10	5 415,92	5 410,92	5 026,68	5 231,89	5 428,44
	Показник за квартал	5 512,16	5 847,55	5 044,33	5 780,54	5 921,41	5 710,28	5 978,27	5 140,79	5 853,64	6 081,95	5 313,85	5 716,72	4 947,79	5 707,37	5 760,73
II квартал 2025	квітень 2025 р.	4 261,26	3 999,89	3 979,57	3 906,06	3 954,99	3 495,92	2 791,42	2 831,54	2 751,17	2 741,09	5 026,60	5 208,35	5 127,60	5 060,95	5 168,90
	травень 2025 р.	4 422,87	4 023,54	4 407,12	3 616,89	3 789,17	3 543,87	2 571,37	3 227,10	2 126,67	2 235,63	5 301,87	5 475,72	5 587,14	5 107,11	5 342,70
	червень 2025 р.	4 664,66	4 115,08	3 891,00	3 772,65	4 018,09	3 062,06	2 368,48	2 128,94	2 118,63	2 240,42	6 267,26	5 861,69	5 653,06	5 426,68	5 795,77
	Показник за квартал	4 449,30	4 045,92	4 096,02	3 763,57	3 919,31	3 369,22	2 577,02	2 734,66	2 329,90	2 403,84	5 529,38	5 514,82	5 457,38	5 197,25	5 434,77
III квартал 2025	липень 2025 р.	5 184,28	5 060,75	5 009,06	4 796,13	5 014,73	4 152,29	3 964,81	4 066,60	3 779,02	3 899,88	6 216,28	6 156,70	5 951,53	5 813,24	6 129,59
	серпень 2025 р.	5 188,23	3 770,61	4 312,98	3 811,12	3 877,26	3 641,24	2 315,96	3 301,78	2 515,64	2 520,93	6 735,23	5 225,26	5 324,19	5 106,59	5 233,59
	вересень 2025 р.	4 195,55	4 699,99	5 207,29	4 540,89	4 936,56	3 510,62	3 833,13	4 643,54	3 998,72	4 237,93	4 880,47	5 566,85	5 771,04	5 083,06	5 635,18
	Показник за квартал	4 863,20	4 508,39	4 839,15	4 380,99	4 605,96	3 770,85	3 366,28	3 997,02	3 424,96	3 545,47	5 955,55	5 650,50	5 681,29	5 337,03	5 666,46
IV квартал 2025	жовтень 2025 р.	5 988,40	5 886,69	5 082,06	4 727,75	5 892,03	6 167,02	5 975,72	5 323,34	5 014,49	5 949,90	5 810,26	5 797,42	4 841,43	4 440,23	5 834,00
	листопад 2025 р.	6 387,75	5 910,67	6 036,71	5 830,73	6 050,31	7 406,62	6 577,21	6 871,86	6 594,02	6 836,53	5 368,87	5 244,13	5 201,56	5 067,43	5 264,09
	грудень 2025 р.	6 648,95	5 808,78	5 752,00	5 444,35	5 721,22	7 410,98	6 457,91	6 370,38	6 067,57	6 329,17	5 886,91	5 159,64	5 133,62	4 821,12	5 113,26
	Показник за квартал	6 341,04	5 868,25	5 618,86	5 329,15	5 886,08	6 990,40	6 334,33	6 181,10	5 884,40	6 366,82	5 692,27	5 401,74	5 057,12	4 773,40	5 404,91
Показник за рік		5 292,62	5 065,87	4 901,07	4 810,97	5 081,60	4 960,44	4 561,67	4 514,83	4 370,71	4 597,41	5 624,80	5 570,31	5 287,30	5 251,43	5 566,01



* розрахунок здійснено за єдиним Центральноєвропейським часом (CET) ** усі ціни наведено без ПДВ *** дані в ОЕС України